












IMAGEN DEL PRODUCTO	NOMBRE DEL PRODUCTO	PRECIO UNITARIO	MARCA	CANTIDAD	DISPONIBILIDAD
 (/IMG/PATTERN/XBRI/68480/XBRI_BRUTUS-TA_01_L.JPG)	<u>LT265/70R16 10PR 121/118S</u> <u>BRUTUS T/A</u> (./../PROD/XBRI/LT265/70R16-10PR-121/118S-BRUTUS-T/A/BRUTUS-TA/6662)	GS. 1.134.625		1 ▾	DISPONIBLE ✖
 (/IMG/PATTERN/XBRI/90100/XBRI_FORZA-MT-2_01_L.JPG)	<u>LT235/70R16 8PR 110/107Q</u> <u>FORZA M/T 2</u> (./../PROD/XBRI/LT235/70R16-8PR-110/107Q-FORZA-M/T-2/FORZA-MT-2/196184)	GS. 823.500		1 ▾	DISPONIBLE ✖
 (/IMG/PATTERN/XBRI/68480/XBRI_BRUTUS-TA_01_L.JPG)	<u>LT245/70R16 8PR 113/110S</u> <u>BRUTUS T/A</u> (./../PROD/XBRI/LT245/70R16-8PR-113/110S-BRUTUS-T/A/BRUTUS-TA/194966)	GS. 868.500		1 ▾	DISPONIBLE ✖
 (/IMG/PATTERN/XBRI/68480/XBRI_BRUTUS-TA_01_L.JPG)	<u>LT255/70R15 10PR 120/117R</u> <u>BRUTUS T/A</u> (./../PROD/XBRI/LT255/70R16-10PR-120/117R-BRUTUS-T/A/BRUTUS-TA/198107)	GS. 924.375		1 ▾	DISPONIBLE ✖


☒ **.PAGO VÍA TARJETA DE CRÉDITO**

☐ **.PAGO VÍA DEPÓSITO BANCARIO**

☐ **.PAGO VÍA AQUÍ PAGO**



SUBTOTAL GS. : 3.751.000

TOTAL GS. : 3.751.000

[SEGUIR COMPRANDO \(/INDEX.PHP\)](#)

CONFIRMAR PEDIDO

☐ Acepto los **Términos y Condiciones del Servicio.**(/condiciones/)




☒ **Exclusivamente para retirar de nuestros locales. No contemplan entregas ni envíos por transportadoras.**










Opcionalmente el cliente podrá retirar sus cubiertas. Sujeto a disponibilidad de stock de cada local.

• Ruta Acceso Sur Km. 20, Ypané (<https://goo.gl/maps/jgaRp4VvbJR2>)

• Km. 28, Minga Guazu (<https://goo.gl/maps/ZZ6NQNZUVnT2>)

• Avda. San Blás Km.1, Ciudad del Este (<https://goo.gl/maps/8iUhdyVg9JF2>)

IMAGEN DEL PRODUCTO	NOMBRE DEL PRODUCTO	PRECIO UNITARIO	MARCA	CANTIDAD	DISPONIBILIDAD
 (/IMG/PATTERN/LINGLONG/691/LINGLONG_RADIAL-620_01_L.JPG)	215/70R16 100T RADIAL 620 (./././PROD/LINGLONG/215/70R16-100T-RADIAL-620/RADIAL-620/1730)	GS. 767.625		1 ▾	DISPONIBLE ✖
 (/IMG/PATTERN/XBRI/106107/XBRI_XFORZA-P1_01_L.JPG)	215/75R17.5 16PR 126/124L (./././PROD/XBRI/215/75R17.5-16PR-126/124L-XFORZA-P1/XFORZA-P1/196943)	GS. 1.083.625		1 ▾	DISPONIBLE ✖
 (/IMG/PATTERN/XBRI/137728/XBRI_ECOWAY_01_L.JPG)	10.00R20 16PR 146/143K (./././PROD/XBRI/10.00R20-16PR-146/143K-ECOWAY/ECOWAY/2569)	GS. 2.779.000		1 ▾	DISPONIBLE ✖
 (/IMG/PATTERN/XBRI/84920/XBRI_ROBUSTO-B4_01_L.JPG)	295/80R22.5 18PR 152/149M (./././PROD/XBRI/295/80R22.5-18PR-152/149M-ROBUSTO-B4/ROBUSTO-B4/194802)	GS. 2.773.000		1 ▾	DISPONIBLE ✖

<input type="radio"/>	PAGO VÍA TARJETA DE CRÉDITO	     
<input type="radio"/>	PAGO VÍA DEPÓSITO BANCARIO	 
<input type="radio"/>	PAGO VÍA AQUÍ PAGO	

SUBTOTAL GS. : 7.403.250

TOTAL GS. : 7.403.250

[SEGUIR COMPRANDO \(/INDEX.PHP\)](#)

CONFIRMAR PEDIDO

☐ Acepto los **Términos y Condiciones del Servicio.** (/condiciones/)





☒ **Exclusivamente para retirar de nuestros locales. No contemplan entregas ni envíos por transportadoras.**










Opcionalmente el cliente podrá retirar sus cubiertas. Sujeto a disponibilidad de stock de cada local.

• Ruta Acceso Sur Km. 20, Ypané (<https://goo.gl/maps/jgaRp4VvbJR2>)

• Km. 28, Minga Guazu (<https://goo.gl/maps/ZZ6NQNZUVnT2>)

• Avda. San Blás Km.1, Ciudad del Este (<https://goo.gl/maps/8iUhdYVg9JF2>)

IMAGEN DEL PRODUCTO	NOMBRE DEL PRODUCTO	PRECIO UNITARIO	MARCA	CANTIDAD	DISPONIBILIDAD	
	12.5-80 10PR MR1 TT (./././PROD/DURABLE/12.4-38-10PR-MR1-TT-TYRE-ONLY/MR-1/200987)	GS. 2,827,250		1	DISPONIBLE	✗
(/IMG/PATTERN/DURABLE/108520/DURABLE_MR-1_01_L.JPG)						
	19.5L24 16PR R4 TL (./././PROD/DURABLE/19.5L24-16PR-R4-TL/R4/6229)	GS. 5,450,500		1	DISPONIBLE	✗
(/IMG/PATTERN/DURABLE/510/DURABLE_R4_01_L.JPG)						
	14.00-24 16PR G2/L2 TL (./././PROD/DURABLE/14.00-24-16PR-G2/L2-TL/L2/6229)	GS. 4,138,750		1	DISPONIBLE	✗
(/IMG/PATTERN/DURABLE/589/DURABLE_L2_01_L.JPG)						
	17.5-25 20PR (./././PROD/DURABLE/17.5-25-20PR-E3/L3-(W1)-TL/E3/6244)	GS. 4,266,125		1	DISPONIBLE	✗
(/IMG/PATTERN/DURABLE/681/DURABLE_E3_01_L.JPG)						

<input type="radio"/>	PAGO VÍA TARJETA DE CRÉDITO	     
<input type="radio"/>	PAGO VÍA DEPÓSITO BANCARIO	 
<input type="radio"/>	PAGO VÍA AQUÍ PAGO	

SUBTOTAL GS. : 16.682.625

TOTAL GS. : 16.682.625

[SEGUIR COMPRANDO \(/INDEX.PHP\)](#)

CONFIRMAR PEDIDO





☐ Acepto los **Términos y Condiciones del Servicio.** ([/condiciones/](#))










☒ **Exclusivamente para retirar de nuestros locales. No contemplan entregas ni envíos por transportadoras. Opcionalmente el cliente podrá retirar sus cubiertas. Sujeto a disponibilidad de stock de cada local.**

• Ruta Acceso Sur Km. 20, Ypané (<https://goo.gl/maps/jgaRp4VvbJR2>)

• Km. 28, Minga Guazu (<https://goo.gl/maps/ZZ6NQNZUVnT2>)

• Avda. San Blás Km.1, Ciudad del Este (<https://goo.gl/maps/8iUhdYVg9JF2>)

IMAGEN DEL PRODUCTO	NOMBRE DEL PRODUCTO	PRECIO UNITARIO	MARCA	CANTIDAD	DISPONIBILIDAD	
	750R16 14PR R1 TT (../PROD/DURABLE/14-2-26-14PR-R1-TT/R1/202066)	GS. 1.250.875		1	DISPONIBLE	✗
(/IMG/PATTERN/DURABLE/747/DURABLE_R1_01_L.JPG)						
	18.4-34 16PR R1 TT TYRE ONLY (../PROD/DURABLE/18.4-34-16PR-R1-TT-TYRE-ONLY/R1/200986)	GS. 5.809.875		1	DISPONIBLE	✗
(/IMG/PATTERN/DURABLE/747/DURABLE_R1_01_L.JPG)						
	14.9-26 16PR G2/L2 TL (../PROD/DURABLE/15.5-25-16PR-G2/L2-TL/G2/200990)	GS. 3.722.375		1	DISPONIBLE	✗
(/IMG/PATTERN/DURABLE/527/DURABLE_G2_01_L.JPG)						
	23.1-30 16PR MR1 TT TYRE ONLY (../PROD/DURABLE/23.1-30-16PR-MR1-TT-TYRE-ONLY/MR-1/197367)	GS. 8.901.000		1	DISPONIBLE	✗
(/IMG/PATTERN/DURABLE/108520/DURABLE_MR-1_01_L.JPG)						

<input type="radio"/>	PAGO VÍA TARJETA DE CRÉDITO	     
<input type="radio"/>	PAGO VÍA DEPÓSITO BANCARIO	 
<input type="radio"/>	PAGO VÍA AQUÍ PAGO	

SUBTOTAL GS. : 19.690.125

TOTAL GS. : 19.690.125

[SEGUIR COMPRANDO \(/INDEX.PHP\)](#)

[CONFIRMAR PEDIDO](#)

☐ Acepto los **Términos y Condiciones del Servicio.** (/condiciones/)


☒ **Exclusivamente para retirar de nuestros locales. No contemplan entregas ni envíos por transportadoras.**

Opcionalmente el cliente podrá retirar sus cubiertas. Sujeto a disponibilidad de stock de cada local.







• Ruta Acceso Sur Km. 20, Ypané (<https://goo.gl/maps/jgaRp4VvbJR2>)

• Km. 28, Minga Guazu (<https://goo.gl/maps/ZZ6NQNZUVnT2>)



• Avda. San Blás Km.1, Ciudad del Este (<https://goo.gl/maps/8iUhdvVg9JF2>)

IMAGEN DEL PRODUCTO	NOMBRE DEL PRODUCTO	PRECIO UNITARIO	MARCA	CANTIDAD	DISPONIBILIDAD
	12.4-38 10PR MR1 TT TYRE ONLY (.../PROD/DURABLE/12.4-38-10PR-MR1-TT-TYRE-ONLY/MR-1/200987)	GS. 2.327.250		1	DISPONIBLE
(/IMG/PATTERN/DURABLE/108520/DURABLE_MR-1_01_L.JPG)					


☐
PAGO VÍA TARJETA DE CRÉDITO

☐
PAGO VÍA DEPÓSITO BANCARIO

☐
PAGO VÍA AQUÍ PAGO



SUBTOTAL GS. : 2.327.250

TOTAL Gs. : 2.327.250

[SEGUIR COMPRANDO \(/INDEX.PHP\)](#)

CONFIRMAR PEDIDO

☐ Acepto los **Términos y Condiciones del Servicio.** (/condiciones/)

☒ **Exclusivamente para retirar de nuestros locales. No contemplan entregas ni envíos por transportadoras.**

Opcionalmente el cliente podrá retirar sus cubiertas. Sujeto a disponibilidad de stock de cada local.

• Ruta Acceso Sur Km. 20, Ypané (<https://goo.gl/maps/jgaRp4VybJR2>).

• Km. 28, Minga Guazu (<https://goo.gl/maps/ZZ6NQNZUVnT2>).

• Avda. San Blás Km.1, Ciudad del Este (<https://goo.gl/maps/8iUhdyVg9JF2>).