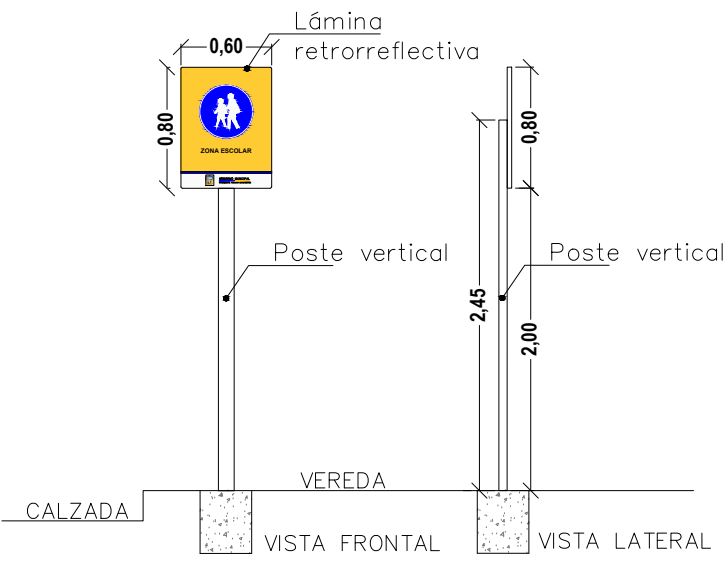
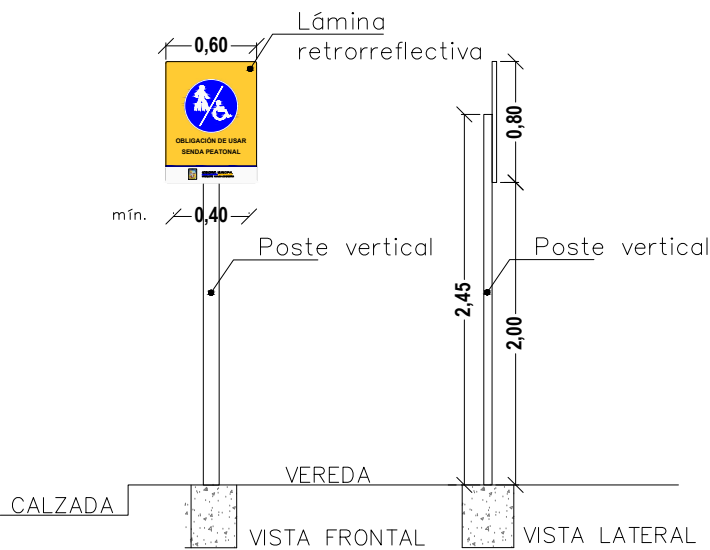


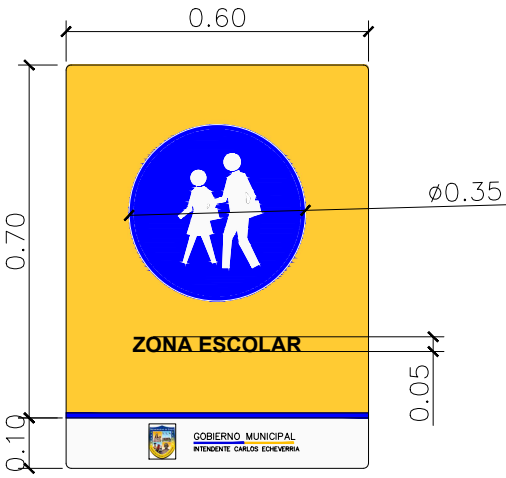
DETALLES CARTELERÍA



DETALLE
SEÑALÉTICA EN ZONA ESCOLAR
ESC.....1/50



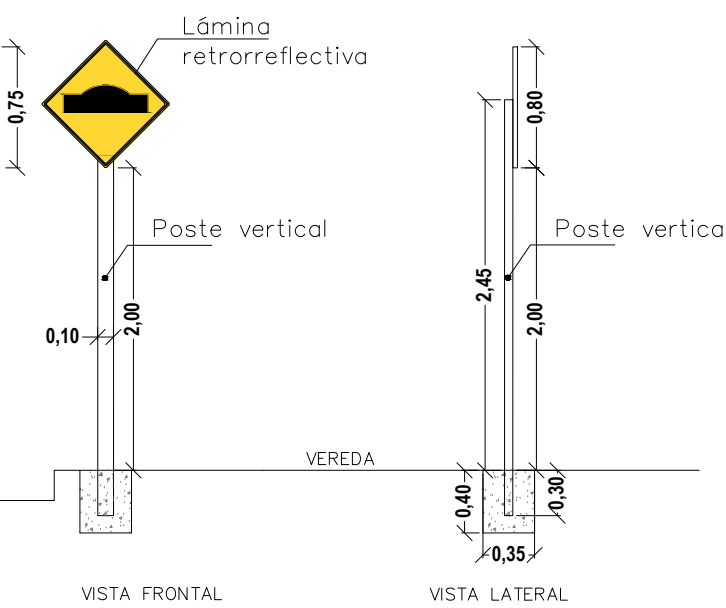
DETALLE
SEÑALÉTICA EN CRUCE PEATONAL
ESC.....1/50



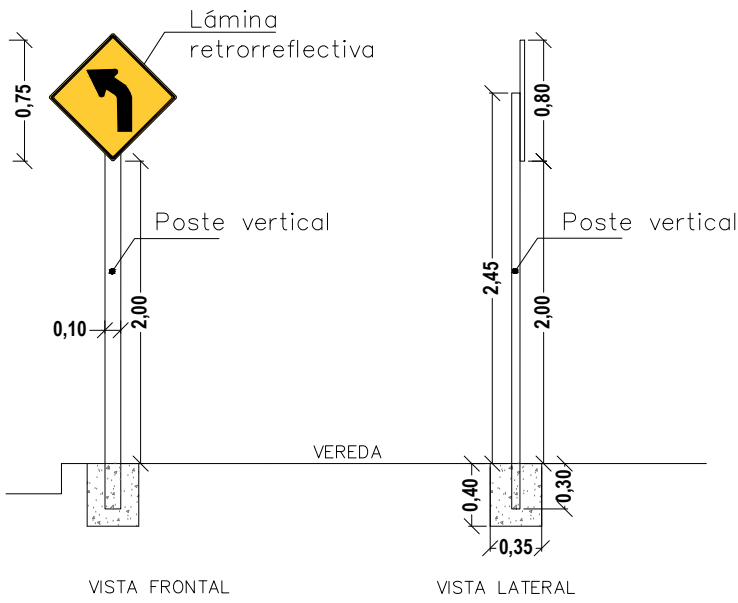
DETALLE
SEÑALÉTICA EN ZONA ESCOLAR



DETALLE
SEÑALÉTICA EN CRUCE PEATONAL



DETALLE
SEÑALÉTICA LOMADA
ESC 1/50



DETALLE
SEÑALÉTICA VIAL
ESC.....1/50

PROYECTO		REVITALIZACIÓN DEL CENTRO HISTÓRICO DE LUQUE - UNIFICACIÓN Y ENSANCHE DE VEREDA PARA SEMIPEATONAL. ETAPA 1	
UBICACIÓN:			
PROPIETARIO:			
DOMICILIO:			
PROFESIONAL:		PATENTE N°:	
DOMICILIO:			
SUPERFICIE DEL TERRENO:			
SUPERFICIE A CONSTRUIR:			
CTA. CTE. CTRAL.:			
.....		
PROPIETARIO		PROFESIONAL	
			LÁMINA