

MUNICIPALIDAD DE DR. JUAN M. FRUTOS

INTENDENCIA MUNICIPAL

Dpto. Caaguazú – República del Paraguay

Avda. Bernardino Caballero e/ Independencia Nacional y Mariscal López

Telefax (0524) – 225207



DICTAMEN TÉCNICO N° 17/2024

REF.: LICITACIÓN DE MENOR CUANTÍA NACIONAL N° 18/2024 PARA "CONSTRUCCIÓN DE PISTA DEPORTIVA Y TINGLADO PARA EL POLIDEPORTIVO MUNICIPAL DEL DISTRITO DE DR. JUAN MANUEL FRUTOS", ID N° 455803.

Dr. Juan Manuel Frutos, 01 de octubre de 2024

UOC Convocante (*): UOC DR. JUAN MANUEL FRUTOS

Unidad o área requirente (*): PROYECTO DE INVERSIÓN

Funcionario o técnico responsable (*): EMILIO J. WALDER S.

Dependencia y cargo que desempeña (*): PROYECTISTA

- Justificación técnica que respalda la objetividad, imparcialidad, regularidad y la razonabilidad o proporcionalidad de los requerimientos técnicos solicitados (*).

El municipio de Dr. Juan Manuel Frutos actualmente cuenta con un sitio para recreación y prácticas de deporte para la comunidad que es el polideportivo municipal, el mismo requiere de la construcción de pista y tinglado a los fines de una mejor y mayor utilización por la comunidad.

En este sentido, los ítems de la planilla de las obras corresponden a la construcción de pista y tinglado de la manera requerida por la infraestructura y los ciudadanos.

Las especificaciones técnicas corresponden a las establecidas por los profesionales proyectistas, contratados para el efecto, a fin de brindar a la comunidad, trabajos de calidad, durabilidad y a un costo conveniente para la Institución Municipal.

Las especificaciones técnicas mínimas solicitadas, son las que se detallan a continuación:

Ítem	Descripción del Servicio	Especificaciones Técnicas
1	Letrero de obra	EL CONTRATISTA deberá prever en su oferta, el costo de un letrero de 2,00m x 1,50m. Este letrero lo colocará EL CONTRATISTA en lugar indicado por el Fiscal de obras dentro de los 10 días de iniciada la obra y permanecerá en la obra o en el lugar indicado, hasta que el Fiscal de obra lo estime conveniente. Las mismas deberán estar incluidas dentro de la oferta. El letrero será de chapa negra N° 24 con armazón de hierro galvanizado y pintado con esmalte sintético. La altura a que debe ser colocado el letrero será de 1.20 metros, contando desde el nivel natural del terreno hasta la parte inferior del letrero.
2	Marcación y replanteo	MARCACIÓN Y REPLANTEO. EL CONTRATISTA hará el replanteo de la obra basándose en los puntos de referencia indicados en los planos, será responsable de la exactitud de las medidas y escuadrías. EL CONTRATISTA suministrará por su cuenta todos los materiales y mano de obra que se requieran para este trabajo. EL CONTRATISTA se hará responsable de la correcta marcación de la obra y del cuidado y conservación de todas las estacas y otras marcas aprobadas por el Fiscal de Obras. Se utilizarán estacas de madera de 2" x 3" y cabezales de 1" x 3" como mínimo. Se debe cuidar el correcto alineamiento con las demás construcciones. Una vez limpio y nivelado perfectamente el terreno de acuerdo a las cotas especificadas en los planos correspondientes. EL CONTRATISTA procederá al replanteo general y parcial de la obra. El replanteo realizado por EL CONSTRUCTOR será verificado por el Fiscal de Obras EL CONTRATISTA deberá revisar las medidas, haciéndose responsable de cualquier error que pudiere perjudicar a la obra y/o

Prof. Arq. Emilio J. Walder S.
Reg. M.O.P.C. 1.269



MUNICIPALIDAD DE DR. JUAN M. FRUTOS

INTENDENCIA MUNICIPAL

Dpto. Caaguazú – República del Paraguay

Avda. Bernardino Caballero e/ Independencia Nacional y Mariscal López

Telefax (0524) – 225207



		terceros. Deberá preverse dentro de este rubro el vallado de protección a fin de evitar accidentes a alumnos y profesores de la institución en el desarrollo de la obra.
3	Pilotines de H°A° 25 cm de diámetro según detalle	<u>PILOTINES DE H°A° DE 0.25 MTS. DE DIAMETRO</u> <u>Excavación y carga de pilotines</u> Las excavaciones de las zanjas se harán de las medidas indicadas en los planos respectivos y los fondos serán uniformes, nivelados y deberán llegar a terreno firme, las armaduras de parrilla de dados deberán asentarse sobre sello de H° pobre con mezcla 1: 3: 6 (cemento- arena-triturada), el recubrimiento mínimo de las armaduras no será menor a 5 cm. La consistencia del H° debe ser espesa y no fluida sin mucha agua y no deben estar en contacto con agentes agresivos, tales como sales, óxidos, etc. Como norma general no se permitirá la utilización de H° de consistencia fluida, recomendándose la utilización de H° de consistencia plástica, evitándose la segregación de materiales sólidos y la acumulación en exceso de agua libre, ni de lecherada sobre la superficie de H°.
4	Pilotines de H°A° 15 cm de diámetro apoyo encadenado inferior	<u>Excavación y carga de pilotines</u> Las excavaciones de las zanjas se harán de las medidas indicadas en los planos respectivos y los fondos serán uniformes, nivelados y deberán llegar a terreno firme, las armaduras de parrilla de dados deberán asentarse sobre sello de H° pobre con mezcla 1: 3: 6 (cemento- arena-triturada), el recubrimiento mínimo de las armaduras no será menor a 5 cm. La consistencia del H° debe ser espesa y no fluida sin mucha agua y no deben estar en contacto con agentes agresivos, tales como sales, óxidos, etc. Como norma general no se permitirá la utilización de H° de consistencia fluida, recomendándose la utilización de H° de consistencia plástica, evitándose la segregación de materiales sólidos y la acumulación en exceso de agua libre, ni de lecherada sobre la superficie de H°.
5	Cabezales de H°A°	<u>Encofrados.</u> La construcción de los encofrados será impecable. Los encofrados serán estancos, a fin de evitar el empobrecimiento del hormigón por escurrimiento en la lechada de cemento. Deberán ser de fácil desarme a los efectos de permitir desencofrados parciales o sucesivos de la estructura a fin de favorecer el endurecimiento del hormigón sin alterar las condiciones de alterabilidad del conjunto. Se dejarán previstos de antemano los agujeros y nichos necesarios, para los artefactos de iluminación y ventiladores. La parte inferior de una de las caras de los moldes de columnas, quedará abierta hasta poco antes de colocar el hormigón a objeto de ver prolijamente limpia la punta. A los encofrados de las vigas de luces mayores de 6 m, se proveerá de una flecha hacia arriba de 2 mm. por cada metro de luz, además los encofrados deberán tener las dimensiones libres de un par de milímetros más de los definitivos, en consideración del aumento del volumen de la madera a humedecerse y por contracción del hormigón. Los parantes de sostenes deberán apoyar sobre el suelo por intermedio de tablonos y por interposición de piezas de madera en formas de cuñas encontradas que permitan imprimir a aquellos en cualquier momento descansos paulatinos. Estos parantes no podrán tener una separación de más de 0,80 m. Entre los parantes se deberán colocar alfajias en cruz en forma de contravientos, para garantizar la estabilidad de aquellos contra refuerzos accidentales. Los parantes no podrán ser empalmados más de una vez y en tercio de su altura, en una misma estructura no habrá más de 25% de parantes empalmados y no más de uno por cada cuatro de un mismo elemento; el empalme de los parantes será con tablonos en los cuatro costados. <u>Armaduras.</u> • Protección del material.

Prof. Arq. Emilio J. Walder S.
Reg. M.O.P.C. 1.269




MUNICIPALIDAD DE DR. JUAN M. FRUTOS

INTENDENCIA MUNICIPAL

Dpto. Caaguazú – República del Paraguay
Avda. Bernardino Caballero e/ Independencia Nacional y Mariscal López

Telefax (0524) – 225207



		<p>El acero para la armadura deberá estar siempre protegido contra lesiones. En el momento de su colocación en la obra, deberá estar libre de suciedades, escamas perjudiciales, pinturas, aceite u otras substancias extrañas. No obstante cuando el acero tenga sobre su superficie herrumbres nocivas, escamas sueltas y polvos que puedan ser fácilmente removibles, deberá ser limpiado por el método más adecuado si así lo indica el Fiscal de Obras.</p> <ul style="list-style-type: none">• Corte y doblado. El doblado de las barras de armaduras deberá ejecutarse en frío en la forma indicada en los planos, Los estribos y las barras de amarre deberán ser doblados alrededor de un perno cuyos diámetros no deberán ser en el caso de los estribos, menores a 2 (dos) veces y de las barras a 6 (seis) veces el espesor mínimo, con excepción de las barras más gruesas que 1 (una) pulgada, en cuyo caso, el doblado deberá efectuarse alrededor de un perno de diámetro igual a 8 (ocho) veces el diámetro de la barra.• Colocación y fijación. Todos los aceros para armaduras deberán ser colocados exactamente en las posiciones indicadas en los planos y firmemente sostenidos durante la colocación y el asentamiento del hormigón. Los empalmes o uniones deberán ser escalonados tan lejos unos de otros como sea posible. Las barras deberán ser amarradas en todas las intersecciones, para las ataduras de las varillas se usarán alambres de producción nacional. Para evitar el contacto de las armaduras con el encofrado, deberán ser separados por bloques de morteros. Todas las varillas deberán tener una extensión de fluencia convencional = 4.200 Kg. /cm².• Agregados. Los agregados finos y gruesos serán perfectamente limpios y de una granulometría acorde con el dimensionamiento del desagüe necesario para obtener un hormigón cuya resistencia a los 28 días será de 210 Kg. /cm². Ellos serán acopiados, medidos y dosificados o transportados a la hormigonera en la forma aprobada por el Fiscal de Obras.• Mezclado del Hormigón. El hormigonado será mezclado mecánicamente en el lugar de su aplicación. El hormigón deberá ser completamente mezclado en una hormigonera de tal capacidad y tipo que permita la obtención de una distribución uniforme de los materiales en toda la masa resultante. El mezclado a mano será permitido en caso de emergencia y con el permiso escrito del Fiscal de Obras. Cuando tal permiso sea otorgado, las operaciones de mezclado deberán efectuarse cuidando que la distribución de los materiales sea en toda la masa. El mezclado deberá ser continuado hasta que se obtenga una mezcla homogénea con la consistencia requerida. Las cargas de mezclado manual no deberán exceder el volumen de 250 litros.
6	Vigas de fundación 15 x 30  Prof. Arq. Emilio J. Walder S. Reg. M.O.P.C. 1.269	Encofrados. La construcción de los encofrados será impecable. Los encofrados serán estancos, a fin de evitar el empobrecimiento del hormigón por escurrimiento en la lechada de cemento. Deberán ser de fácil desarme a los efectos de permitir desencofrados parciales o sucesivos de la estructura a fin de favorecer el endurecimiento del hormigón sin alterar las condiciones de alterabilidad del conjunto. Se dejarán previstos de antemano los agujeros y nichos necesarios, para los artefactos de iluminación y ventiladores. La parte inferior de una de las caras de los moldes de columnas, quedará abierta hasta poco antes de colocar el hormigón a objeto de ver prolijamente limpia la punta. A los encofrados de las vigas de luces mayores de 6 m, se proveerá de una flecha hacia arriba de 2 mm. por cada metro de luz, además los encofrados deberán tener las dimensiones libres de un par de milímetros más de los definitivos, en consideración del aumento



MUNICIPALIDAD DE DR. JUAN M. FRUTOS
INTENDENCIA MUNICIPAL

Dpto. Caaguazú – República del Paraguay
Avda. Bernardino Caballero e/ Independencia Nacional y Mariscal López
Telefax (0524) – 225207



del volumen de la madera a humedecerse y por contracción del hormigón. Los parantes de sostenes deberán apoyar sobre el suelo por intermedio de tabloncillos y por interposición de piezas de madera en formas de cuñas encontradas que permitan imprimir a aquellos en cualquier momento descansos paulatinos. Estos parantes no podrán tener una separación de más de 0,80 m. Entre los parantes se deberán colocar alfajías en cruz en forma de contravientos, para garantizar la estabilidad de aquellos contra refuerzos accidentales. Los parantes no podrán ser empalmados más de una vez y en tercio de su altura, en una misma estructura no habrá más de 25% de parantes empalmados y no más de uno por cada cuatro de un mismo elemento; el empalme de los parantes será con tabloncillos en los cuatro costados.

Armaduras.

• **Protección del material.**

El acero para la armadura deberá estar siempre protegido contra lesiones. En el momento de su colocación en la obra, deberá estar libre de suciedades, escamas perjudiciales, pinturas, aceite u otras sustancias extrañas. No obstante, cuando el acero tenga sobre su superficie herrumbres nocivas, escamas sueltas y polvos que puedan ser fácilmente removibles, deberá ser limpiado por el método más adecuado si así lo indica el Fiscal de Obras.

• **Corte y doblado.**

El doblado de las barras de armaduras deberá ejecutarse en frío en la forma indicada en los planos. Los estribos y las barras de amarre deberán ser doblados alrededor de un perno cuyos diámetros no deberán ser en el caso de los estribos, menores a 2 (dos) veces y de las barras a 6 (seis) veces el espesor mínimo, con excepción de las barras más gruesas que 1 (una) pulgada, en cuyo caso, el doblado deberá efectuarse alrededor de un perno de diámetro igual a 8 (ocho) veces el diámetro de la barra.

• **Colocación y fijación.**

Todos los aceros para armaduras deberán ser colocados exactamente en las posiciones indicadas en los planos y firmemente sostenidos durante la colocación y el asentamiento del hormigón. Los empalmes o uniones deberán ser escalonados tan lejos unos de otros como sea posible. Las barras deberán ser amarradas en todas las intersecciones, para las ataduras de las varillas se usarán alambres de producción nacional. Para evitar el contacto de las armaduras con el encofrado, deberán ser separados por bloques de morteros.

Todas las varillas deberán tener una extensión de fluencia convencional = 4.200 Kg. /cm².

• **Agregados.**

Los agregados finos y gruesos serán perfectamente limpios y de una granulometría acorde con el dimensionamiento del desagüe necesario para obtener un hormigón cuya resistencia a los 28 días será de 210 Kg. /cm². Ellos serán acopiados, medidos y dosificados o transportados a la hormigonera en la forma aprobada por el Fiscal de Obras.

• **Mezclado del Hormigón.**

El hormigonado será mezclado mecánicamente en el lugar de su aplicación. El hormigón deberá ser completamente mezclado en una hormigonera de tal capacidad y tipo que permita la obtención de una distribución uniforme de los materiales en toda la masa resultante. El mezclado a mano será permitido en caso de emergencia y con el permiso escrito del Fiscal de Obras. Cuando tal permiso sea otorgado, las operaciones de mezclado deberán efectuarse cuidando que la distribución de los materiales sea en toda la masa. El mezclado deberá ser continuado hasta que se obtenga una mezcla homogénea con la consistencia requerida. Las cargas de mezclado manual no deberán exceder el volumen de 250 litros.

Prof. Arq. Emilio J. Walder S.
Reg. M.O.P.C. 1.269



MUNICIPALIDAD DE DR. JUAN M. FRUTOS

INTENDENCIA MUNICIPAL


Dpto. Caaguazú – República del Paraguay
Avda. Bernardino Caballero e/ Independencia Nacional y Mariscal López

Telefax (0524) – 225207



7	Mampostería de nivelación de 0.30	<p>Serán de ladrillos comunes de primera calidad asentados con mezcla 1:2:10 (cemento – cal – arena lavada). A paredes de elevación de 0,30 corresponden muros de nivelación de 0,45 y a los de 0,15 muros de nivelación de 0,30. Se deberán prever los pasos de cañerías de desagües a fin de evitar roturas posteriores. En el caso de los pilares de la galería la nivelación será de 0,60 x 0,60.</p> <p>En este rubro deberá preverse el revoque y pintado del mismo según lo indique el Fiscal de Obras, como así también deberá preverse en el mismo la ejecución de gradas en los lugares que así lo requieran.</p>
8	Relleno y compactación	<p>Los rellenos y apisonados se harán por capas sucesivas no mayores de 0,20 m., con la humectación adecuada. La última capa de 0,20 m. se hará con "tierra gorda" y arena gruesa, en proporción del 50%; sobre ésta capa se asentará el contrapiso. Para efectuar estos rellenos podrá utilizarse la tierra extraída de las excavaciones para cimientos.</p>
9	Techo de chapas sobre estructura metálica	<p>Incluye todos los elementos necesarios para su terminación, como ser: chapas (de zinc, pre-pintada, o trapezoidal de acero galvanizado tipo sándwich con aislación incorporado, terminaciones de cumbrera superior e inferior, lateral y frontal), cielo raso de madera o PVC, estructuras metálicas (reticulado, perfiles, pórticos, etc.), tornillos de sujeción, aislantes, etc., imprescindibles para la buena y correcta terminación del techo.</p> <p>El techo será de chapa de zinc galvanizada, o las nombradas más arriba, N° 26. Los componentes estructurales y la distribución de la estructura metálica se ajustarán estrictamente a los planos respectivos y sólo podrán introducirse cambios o modificaciones con autorización del Fiscal de Obras. Las chapas de zinc irán colocadas con dos ondulaciones superpuestas lateralmente como mínimo e irán sujetas con ganchos galvanizados roscados; tuercas, arandelas metálicas y de goma, o los elementos indispensables para la colocación y buena terminación de los mismos. La pendiente del techo será del 20%.-</p> <p>La estructura soporte del cieloraso (machimbrado de madera o PVC) deberá ir amarrada a la estructura metálica que sustenta el techo. Se deberá prever la colocación de dos extractores eólicos. Se utilizará espuma de polietileno de 5 mm, con aluminio a una cara para la aislación térmica con todos los elementos necesarios para su fijación.</p> <p>Toda la estructura metálica recibirá un tratamiento de antióxido previo a la terminación con pintura sintética.</p> <p>Estas especificaciones técnicas abarcan todo lo concerniente a la provisión de materiales y su elaboración para ejecutar estructuras de acero de acuerdo con los planos estructurales. El Contratista proveerá todos los materiales, equipos y mano de obra necesarios para ejecutar la obra a él encargada, y que se describen en los planos, planillas y en estas especificaciones técnicas que pasan a formar parte del Contrato.</p> <p>Previo al inicio de los trabajos correspondientes, el Contratista deberá verificar y cotejar los planos de replanteos con las plantas arquitectónicas y de instalaciones. Si existieran discrepancias la comunicará inmediatamente a la Fiscalización y los nuevos cálculos y planos se harán por su cuenta.</p> <p>Todas las estructuras de acero se ejecutarán de acuerdo con las buenas reglas del arte y con las normas que a continuación se indican:</p> <ul style="list-style-type: none">. Norma NP-79 para la acción del viento, INTN. Norma MV-101 para las cargas gravitatorias, Instrucción Española. Norma MV-102 para lo referente a la calidad del acero, Instrucción Española. Norma MV-104 para lo referente a uniones soldadas, Instrucción Española

Prof. Arq. Emilio J. Walder S.
Reg. M.O.P.C. 1.269



MUNICIPALIDAD DE DR. JUAN M. FRUTOS

INTENDENCIA MUNICIPAL

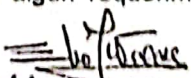
Dpto. Caaguazú – República del Paraguay
Avda. Bernardino Caballero e/ Independencia Nacional y Mariscal López

Telefax (0524) – 225207



10	Piso de H°A° de 0,12 espesor	<p>Los mismos serán construidos sobre base compactada para evitar su asentamiento siguiendo los mismos procedimientos para estructuras de H°A°</p> <p>Armaduras.</p> <ul style="list-style-type: none">• Protección del material. El acero para la armadura deberá estar siempre protegido contra lesiones. En el momento de su colocación en la obra, deberá estar libre de suciedades, escamas perjudiciales, pinturas, aceite u otras sustancias extrañas. No obstante cuando el acero tenga sobre su superficie herrumbres nocivas, escamas sueltas y polvos que puedan ser fácilmente removibles, deberá ser limpiado por el método más adecuado si así lo indica el Fiscal de Obras.• Corte y doblado. El doblado de las barras de armaduras deberá ejecutarse en frío en la forma indicada en los planos, Los estribos y las barras de amarre deberán ser doblados alrededor de un perno cuyos diámetros no deberán ser en el caso de los estribos, menores a 2 (dos) veces y de las barras a 6 (seis) veces el espesor mínimo, con excepción de las barras más gruesas que 1 (una) pulgada, en cuyo caso, el doblado deberá efectuarse alrededor de un perno de diámetro igual a 8 (ocho) veces el diámetro de la barra.• Colocación y fijación. Todos los aceros para armaduras deberán ser colocados exactamente en las posiciones indicadas en los planos y firmemente sostenidos durante la colocación y el asentamiento del hormigón. Los empalmes o uniones deberán ser escalonados tan lejos unos de otros como sea posible. Las barras deberán ser amarradas en todas las intersecciones, para las ataduras de las varillas se usarán alambres de producción nacional. Para evitar el contacto de las armaduras con el encofrado, deberán ser separados por bloques de morteros. Todas las varillas deberán tener una extensión de fluencia convencional = 4.200 Kg. /cm².• Agregados. Los agregados finos y gruesos serán perfectamente limpios y de una granulometría acorde con el dimensionamiento del desagüe necesario para obtener un hormigón cuya resistencia a los 28 días será de 210 Kg. /cm². Ellos serán acopiados, medidos y dosificados o transportados a la hormigonera en la forma aprobada por el Fiscal de Obras.• Mezclado del Hormigón. El hormigonado será mezclado mecánicamente en el lugar de su aplicación. El hormigón deberá ser completamente mezclado en una hormigonera de tal capacidad y tipo que permita la obtención de una distribución uniforme de los materiales en toda la masa resultante. El mezclado a mano será permitido en caso de emergencia y con el permiso escrito del Fiscal de Obras. Cuando tal permiso sea otorgado, las operaciones de mezclado deberán efectuarse cuidando que la distribución de los materiales sea en toda la masa. El mezclado deberá ser continuado hasta que se obtenga una mezcla homogénea con la consistencia requerida. Las cargas de mezclado manual no deberán exceder el volumen de 250 litros.
11	Limpieza final de obras	<p>Comprende todos los trabajos necesarios para dejar el edificio perfectamente limpio interior y exteriormente. Se deberá retirar todo resto de material del predio. Las obras auxiliares construidas por el Contratista, (depósitos, retretes, etc.), serán desmanteladas y retiradas del predio. Las zanjas para el apagado de cal serán rellenadas y apisonadas. Las canchas de mezclas serán levantadas. El área de limpieza será el área total del predio, donde haya trabajado el Contratista.</p>

- Identificar y justificar de forma expresa si algún requerimiento podría limitar la participación de potenciales oferentes.


Prof. Arq. Emilio J. Walder S.
Reg. M.O.P.C. 1.269



MUNICIPALIDAD DE DR. JUAN M. FRUTOS

INTENDENCIA MUNICIPAL

Dpto. Caaguazú – República del Paraguay
Avda. Bernardino Caballero e/ Independencia Nacional y Mariscal López

Telefax (0524) – 225207

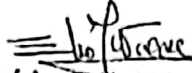


No Aplica.

- Si en las bases licitatorias se indica una marca específica u otro derecho intelectual exclusivo, mencionar la justificación que respalda lo solicitado o que no existe otro modo de identificarlo. Se aclara que, en caso de incluirlos, los mismos tendrán carácter referencial.

No Aplica.

ES MI DICTAMEN.

Firma del responsable del área requirente (*):  **Prof. Arq. Emilio J. Walder S.**

Aclaración (*): EMILIO J . WALDER S.

Reg. M.O.P.C. 1.269



Firma del responsable UOC (*): 

Aclaración (*): Abg/ MARIA JOSE LEIVA