

Asunción, 28 de junio de 2024

MSPyBS/S.G.Nº 1965 - /2024

SEÑOR MINISTRO:

Me es grato dirigirme a usted, en el marco de la Ley Nº 1.535/99 "De Administración Financiera del Estado" y del Decreto Nº 1.603/2024 "Por el cual se establecen los Lineamientos Generales para los procesos de Programación, Formulación y Presentación de los Anteproyectos de Presupuestos Institucionales como marco de referencia para la elaboración del Proyecto de Presupuesto General de la Nación correspondiente al Ejercicio Fiscal 2025 y para la programación del Presupuesto Plurianual 2025-2027".

En dicho contexto se remiten los reportes de Presupuesto Institucional por Objeto del Gasto y Fuente de Financiamiento (PRIOGFF) y el Formulario FI02 "Fundamentación del Cálculo por Origen", programados en el Sistema Integrado de Programación Presupuestaria (SIPP).

Asimismo, se solicita la programación del Plan Financiero del Objeto del Gasto 183 "Fondo de recategorización salarial", en la Fuente de Financiamiento 10 Organismo Financiador 001, de la Actividad 1.001.01 - GESTIÓN ADMINISTRATIVA P/ EL FUNCIONAMIENTO INSTITUCIONAL, teniendo en cuenta la restricción en el Sistema Integrado de Administración Financiera – SIAF, adjunto planilla.

Es oportuno mencionar que, como consecuencia del tope financiero, no pudieron realizarse diversas programaciones de gastos en la Fuente de Financiamiento 20 "Recursos del Crédito Público", afectando a Proyectos de Inversión y Programas regulares que son de vital importancia para esta Cartera de Estado, en razón de que se han quedado sin financiamiento para el Ejercicio Fiscal 2025, en concreto, lo correspondiente a los Organismos Financiadores 004 "Bonos Soberanos" y 013 "Bonos", con los cuales se verían seriamente afectados, por el recorte presupuestario, lo concerniente a Productos e Instrumentales Químicos y Medicinales de los distintos servicios sanitarios y programas en todo el territorio nacional, incluyendo esto también al Programa Ampliado de Inmunización PAI, entre otros.

Lo mencionado precedentemente formará parte de una presentación, que esta Cartera de Estado realizará en fecha posterior, como un Adicional al Anteproyecto de Presupuesto para el Ejercicio Fiscal 2025, el cual se fundamenta en lo explicado precedentemente.

A la espera de un despacho favorable a la presente solicitud, hallo propicia la oportunidad para renovar a Vuestra Excelencia las expresiones de mi mayor consideración,

  
DRA. MARÍA TERESA BARÁN W.  
MINISTRA

SU EXCELENCIA  
DON CARLOS FERNÁNDEZ VALDOVINOS, MINISTRO  
MINISTERIO DE ECONOMÍA Y FINANZAS  
ASUNCIÓN

/ombg/lbm  
SIMESE Nº 128.338/24.

  
MINISTERIO DE HACIENDA  
RECIBIDO  
28-06-2024  
MESA DE ENTRADA  
D.G.P.  
SECRETARÍA DE ESTADO DE ECONOMÍA Y FINANZAS

MINISTERIO DE HACIENDA  
S.I.M.E. Nº 54.332, 2024







Visión: Ser un Ministerio de Salud Pública y Bienestar Social que garantiza el acceso efectivo de la población, para la asistencia sanitaria integral y equitativa, en coordinación con otros sectores, promoviendo la justicia social y el ejercicio de sus derechos.

 mecip 2015



MINIST. DE SALUD PUB		RESUMEN DE LA CLASIFICACION DEL PRESUPUESTO				2025	Página: 1	
S.S.E.A.F.		POR OBJETO DE GASTO Y FUENTE DE FINANCIAMIENTO					Fecha: 27/06/2024	
PRIOGFF							Hora: 15:02:14	
Nivel Entidad desde: 12		Entidad desde: 8	Objeto desde: 1	Fuente desde: 1	Fin. desde: 0	Clase desde: 0	Pro. desde: 0	
hasta: 12		hasta: 8	hasta: 999	hasta: 99	hasta: 999	hasta: 9	hasta: 999	Impresión por: F.F.
Objeto del Gasto/Fuente		PRESUPUESTO: ANTEPROYECTO		PRESUPUESTO: 2025				
		% PARTIC		% PARTIC.		DIFERENCIA % VAR. % PARTIC.		
TOTAL PRESUPUESTO GENERAL DE NACION		7.472.518.029.076		100,00		7.472.518.029.076 100,00 0		
100 SERVICIOS PERSONALES		4.745.078.594.971		63,50		4.745.078.594.971 63,50 0		
110 REMUNERACIONES BÁSICAS		2.389.443.685.148		31,98		2.389.443.685.148 31,98 0		
111 SUELDOS		2.200.574.729.772		29,45		2.200.574.729.772 29,45 0		
10 RECURSOS DEL TESORO		2.150.026.361.772		28,77		2.150.026.361.772 28,77 0		
30 RECURSOS INSTITUCIONALES		50.548.368.000		,68		50.548.368.000 ,68 0		
112 DIETAS		392.338.980		,01		392.338.980 ,01 0		
10 RECURSOS DEL TESORO		392.338.980		,01		392.338.980 ,01 0		
113 GASTOS DE REPRESENTACIÓN		4.673.256.000		,06		4.673.256.000 ,06 0		
10 RECURSOS DEL TESORO		4.600.509.600		,06		4.600.509.600 ,06 0		
30 RECURSOS INSTITUCIONALES		72.746.400		,00		72.746.400 ,00 0		
114 AGUINALDO		183.803.360.396		2,46		183.803.360.396 2,46 0		
30 RECURSOS INSTITUCIONALES		4.218.426.200		,06		4.218.426.200 ,06 0		
10 RECURSOS DEL TESORO		179.584.934.196		2,40		179.584.934.196 2,40 0		
120 REMUNERACIONES TEMPORALES		30.001.329.630		,40		30.001.329.630 ,40 0		
122 GASTOS DE RESIDENCIA		704.798.000		,01		704.798.000 ,01 0		
10 RECURSOS DEL TESORO		704.798.000		,01		704.798.000 ,01 0		
123 REMUNERACIÓN EXTRAORDINARIA		21.774.499.323		,29		21.774.499.323 ,29 0		
30 RECURSOS INSTITUCIONALES		2.445.458.665		,03		2.445.458.665 ,03 0		
10 RECURSOS DEL TESORO		19.329.040.658		,26		19.329.040.658 ,26 0		
125 REMUNERACION ADICIONAL		7.522.032.307		,10		7.522.032.307 ,10 0		
10 RECURSOS DEL TESORO		6.268.562.835		,08		6.268.562.835 ,08 0		
30 RECURSOS INSTITUCIONALES		1.253.469.472		,02		1.253.469.472 ,02 0		
130 ASIGNACIONES COMPLEMENTARIAS		247.034.285.720		3,31		247.034.285.720 3,31 0		
131 SUBSIDIO FAMILIAR		390.400.000		,01		390.400.000 ,01 0		
30 RECURSOS INSTITUCIONALES		270.000.000		,00		270.000.000 ,00 0		
10 RECURSOS DEL TESORO		120.400.000		,00		120.400.000 ,00 0		
133 BONIFICACIONES		243.660.403.687		3,26		243.660.403.687 3,26 0		
10 RECURSOS DEL TESORO		226.426.856.670		3,03		226.426.856.670 3,03 0		
30 RECURSOS INSTITUCIONALES		17.233.547.017		,23		17.233.547.017 ,23 0		
137 GRATIFICACIONES POR SERVICIOS ESPECIAL		2.983.482.033		,04		2.983.482.033 ,04 0		
10 RECURSOS DEL TESORO		2.983.482.033		,04		2.983.482.033 ,04 0		
140 PERSONAL CONTRATADO		1.957.368.996.998		26,19		1.957.368.996.998 26,19 0		
141 CONTRATACIÓN DE PERSONAL TÉCNICO		4.090.937.659		,05		4.090.937.659 ,05 0		
10 RECURSOS DEL TESORO		2.668.752.156		,04		2.668.752.156 ,04 0		
30 RECURSOS INSTITUCIONALES		1.422.185.503		,02		1.422.185.503 ,02 0		
142 CONTRATACIÓN DE PERSONAL DE SALUD		1.544.220.391.431		20,67		1.544.220.391.431 20,67 0		
10 RECURSOS DEL TESORO		1.536.025.152.463		20,56		1.536.025.152.463 20,56 0		
30 RECURSOS INSTITUCIONALES		8.195.238.968		,11		8.195.238.968 ,11 0		
143 CONTRATACIÓN OCASIONAL DEL PERSONAL		37.446.296.940		,50		37.446.296.940 ,50 0		
10 RECURSOS DEL TESORO		36.605.783.695		,49		36.605.783.695 ,49 0		
30 RECURSOS INSTITUCIONALES		840.513.245		,01		840.513.245 ,01 0		
144 JORNALES		344.239.599.153		4,61		344.239.599.153 4,61 0		
30 RECURSOS INSTITUCIONALES		31.733.233.065		,42		31.733.233.065 ,42 0		
10 RECURSOS DEL TESORO		312.506.366.088		4,18		312.506.366.088 4,18 0		
145 HONORARIOS PROFESIONALES		26.771.771.815		,36		26.771.771.815 ,36 0		
20 RECURSOS DEL CREDITO PUBLICO		1.352.400.000		,02		1.352.400.000 ,02 0		
10 RECURSOS DEL TESORO		24.859.371.815		,33		24.859.371.815 ,33 0		
30 RECURSOS INSTITUCIONALES		560.000.000		,01		560.000.000 ,01 0		
148 CONTRATACIÓN DE PERS. DOC. E INSTRUC. F		600.000.000		,01		600.000.000 ,01 0		
10 RECURSOS DEL TESORO		600.000.000		,01		600.000.000 ,01 0		
160 FONDOS DE RESERVAS ESPECIALES		12.300.000.000		,16		12.300.000.000 ,16 0		
183 FONDO DE RECATEGORIZACIÓN SALARIAL		12.300.000.000		,16		12.300.000.000 ,16 0		
10 RECURSOS DEL TESORO		12.300.000.000		,16		12.300.000.000 ,16 0		
190 OTROS GASTOS DEL PERSONAL		108.930.297.475		1,46		108.930.297.475 1,46 0		
191 SUBSIDIO PARA LA SALUD		99.721.200.000		1,33		99.721.200.000 1,33 0		
30 RECURSOS INSTITUCIONALES		2.748.000.000		,04		2.748.000.000 ,04 0		
10 RECURSOS DEL TESORO		96.973.200.000		1,30		96.973.200.000 1,30 0		
199 OTROS GASTOS DEL PERSONAL		9.209.097.475		,12		9.209.097.475 ,12 0		
30 RECURSOS INSTITUCIONALES		1.673.284.980		,02		1.673.284.980 ,02 0		
10 RECURSOS DEL TESORO		7.535.812.495		,10		7.535.812.495 ,10 0		
200 SERVICIOS NO PERSONALES		428.836.460.332		5,74		428.836.460.332 5,74 0		
210 SERVICIOS BÁSICOS		25.172.838.216		,34		25.172.838.216 ,34 0		

Slaf



Víctor Bernal






Director General

Dirección General de Administración y Finanzas

Nivel Entidad desde: 12 Entidad desde: 8 Objeto desde: 1 Fuente desde: 1 Fin. desde: 0 Clase desde: 0 Pro. desde: 0  
hasta: 12 hasta: 8 hasta: 999 hasta: 999 hasta: 999 hasta: 9 hasta: 999 Impresión por: F.F.

Objeto del Gasto/Fuente	PRESUPUESTO: ANTEPROYECTO		PRESUPUESTO: 2025		DIFERENCIA	% VAR.	% PARTIC.
		% PARTIC.		% PARTIC.			
	7.472.518.029.076		7.472.518.029.076		0		
200 SERVICIOS NO PERSONALES	428.836.460.332	5,74	428.836.460.332	5,74	0		
210 SERVICIOS BÁSICOS	25.172.838.216	,34	25.172.838.216	,34	0		
211 ENERGÍA ELÉCTRICA	1.014.587.533	,01	1.014.587.533	,01	0		
30 RECURSOS INSTITUCIONALES	230.400.000	,00	230.400.000	,00	0		
20 RECURSOS DEL CRÉDITO PÚBLICO	21.600.000	,00	21.600.000	,00	0		
10 RECURSOS DEL TESORO	762.587.533	,01	762.587.533	,01	0		
212 AGUA	11.200.355.757	,15	11.200.355.757	,15	0		
30 RECURSOS INSTITUCIONALES	71.600.000	,00	71.600.000	,00	0		
20 RECURSOS DEL CRÉDITO PÚBLICO	13.661.532	,00	13.661.532	,00	0		
10 RECURSOS DEL TESORO	11.115.094.225	,15	11.115.094.225	,15	0		
214 TELÉFONOS, TELEFAX Y OTROS SERVICIOS C	12.957.894.926	,17	12.957.894.926	,17	0		
30 RECURSOS INSTITUCIONALES	656.200.000	,01	656.200.000	,01	0		
10 RECURSOS DEL TESORO	12.301.694.926	,16	12.301.694.926	,16	0		
220 TRANSPORTE Y ALMACENAJE	4.480.773.863	,06	4.480.773.863	,06	0		
221 TRANSPORTE	4.359.173.863	,06	4.359.173.863	,06	0		
10 RECURSOS DEL TESORO	2.148.396.326	,03	2.148.396.326	,03	0		
30 RECURSOS INSTITUCIONALES	2.210.777.537	,03	2.210.777.537	,03	0		
222 ALMACENAJE	121.600.000	,00	121.600.000	,00	0		
30 RECURSOS INSTITUCIONALES	121.600.000	,00	121.600.000	,00	0		
230 PASAJES Y VIÁTICOS	16.976.800.456	,21	16.976.800.456	,21	0		
231 PASAJES	905.034.027	,01	905.034.027	,01	0		
10 RECURSOS DEL TESORO	554.034.027	,01	554.034.027	,01	0		
30 RECURSOS INSTITUCIONALES	351.000.000	,00	351.000.000	,00	0		
232 VIÁTICOS Y MOVILIDAD	14.961.766.429	,20	14.961.766.429	,20	0		
10 RECURSOS DEL TESORO	4.831.408.041	,06	4.831.408.041	,06	0		
20 RECURSOS DEL CRÉDITO PÚBLICO	938.387.284	,01	938.387.284	,01	0		
30 RECURSOS INSTITUCIONALES	9.191.971.104	,12	9.191.971.104	,12	0		
238 PASAJES Y VIÁTICOS VARIOS	110.000.000	,00	110.000.000	,00	0		
10 RECURSOS DEL TESORO	60.000.000	,00	60.000.000	,00	0		
30 RECURSOS INSTITUCIONALES	50.000.000	,00	50.000.000	,00	0		
240 GASTOS POR SERVICIOS DE ASEO, MANTENIMEN	116.891.246.898	1,55	116.891.246.898	1,55	0		
242 MANTENIMIENTO Y REPARACIONES MENORE!	34.799.479.867	,47	34.799.479.867	,47	0		
10 RECURSOS DEL TESORO	15.882.444.635	,21	15.882.444.635	,21	0		
30 RECURSOS INSTITUCIONALES	18.917.035.232	,25	18.917.035.232	,25	0		
243 MANTENIMIENTO Y REPARACIONES MENORE!	8.325.533.356	,11	8.325.533.356	,11	0		
10 RECURSOS DEL TESORO	3.123.820.016	,04	3.123.820.016	,04	0		
30 RECURSOS INSTITUCIONALES	5.201.713.340	,07	5.201.713.340	,07	0		
244 MANTENIMIENTO Y REPARACIONES MENORE!	9.611.477.237	,13	9.611.477.237	,13	0		
10 RECURSOS DEL TESORO	4.720.386.413	,06	4.720.386.413	,06	0		
30 RECURSOS INSTITUCIONALES	4.891.090.824	,07	4.891.090.824	,07	0		
245 SERVICIOS DE LIMPIEZA, ASEO Y FUMIGACIÓN	39.589.260.206	,53	39.589.260.206	,53	0		
30 RECURSOS INSTITUCIONALES	9.697.564.751	,13	9.697.564.751	,13	0		
10 RECURSOS DEL TESORO	29.891.695.455	,40	29.891.695.455	,40	0		
246 MANTENIMIENTO Y REPARACIONES MENORE!	1.610.183.334	,02	1.610.183.334	,02	0		
10 RECURSOS DEL TESORO	1.530.183.334	,02	1.530.183.334	,02	0		
30 RECURSOS INSTITUCIONALES	80.000.000	,00	80.000.000	,00	0		
247 MANTENIMIENTO Y REPARACIONES MENORE!	302.290.000	,00	302.290.000	,00	0		
10 RECURSOS DEL TESORO	302.290.000	,00	302.290.000	,00	0		
248 OTROS MANTENIMIENTOS Y REPARACIONES	21.407.987.864	,29	21.407.987.864	,29	0		
10 RECURSOS DEL TESORO	16.718.919.201	,22	16.718.919.201	,22	0		
30 RECURSOS INSTITUCIONALES	4.689.068.663	,06	4.689.068.663	,06	0		
249 SERVICIOS DE ASEO, MANTENIMIENTO Y REP	245.035.034	,00	245.035.034	,00	0		
10 RECURSOS DEL TESORO	245.035.034	,00	245.035.034	,00	0		
250 ALQUILERES Y DERECHOS	27.892.524.581	,37	27.892.524.581	,37	0		
251 ALQUILER DE EDIFICIOS Y LOCALES	25.037.743.781	,34	25.037.743.781	,34	0		
20 RECURSOS DEL CRÉDITO PÚBLICO	486.000.000	,01	486.000.000	,01	0		
30 RECURSOS INSTITUCIONALES	8.238.659.997	,11	8.238.659.997	,11	0		
10 RECURSOS DEL TESORO	16.313.083.784	,22	16.313.083.784	,22	0		
252 ALQUILER DE MAQUINARIAS Y EQUIPOS	400.000.000	,01	400.000.000	,01	0		
10 RECURSOS DEL TESORO	400.000.000	,01	400.000.000	,01	0		
255 ALQUILER DE FOTOCOPIADORAS	2.254.780.800	,03	2.254.780.800	,03	0		
20 RECURSOS DEL CRÉDITO PÚBLICO	351.600.000	,00	351.600.000	,00	0		
10 RECURSOS DEL TESORO	59.740.808	,00	59.740.808	,00	0		
30 RECURSOS INSTITUCIONALES	1.843.439.992	,02	1.843.439.992	,02	0		

Siaf



Leon. Víctor Bernal  
Director General  
Dirección General de Administración y Finanzas

Dr. Gerardo M. Sotelo G., Director  
Dirección de Presupuesto

Nivel Entidad desde: 12 Entidad desde: 8 Objeto desde: 1 Fuente desde: 1 Fin. desde: 0 Clase desde: 0 Pro. desde: 0  
hasta: 12 hasta: 9 hasta: 999 hasta: 99 hasta: 999 hasta: 9 hasta: 999 Impresión por: F.F.

Objeto del Gasto/Fuente	PRESUPUESTO:		2025		DIFERENCIA	% VAR.	% PARTIC.
	ANTEPROYECTO	% PARTIC	ANTEPROYECTO	% PARTIC.			
	7.472.518.029.076		7.472.518.029.076		0		
200 SERVICIOS NO PERSONALES	428.836.460.332	5,74	428.836.460.332	5,74	0		
250 ALQUILERES Y DERECHOS	27.892.524.581	,37	27.892.524.581	,37	0		
256 ARRENDAMIENTO DE TIERRAS Y TERRENOS	200.000.000	,00	200.000.000	,00	0		
10 RECURSOS DEL TESORO	200.000.000	,00	200.000.000	,00	0		
260 SERVICIOS TÉCNICOS Y PROFESIONALES	95.294.598.188	1,28	95.294.598.188	1,28	0		
261 DE INFORMATICA Y SISTEMAS COMPUTARIZA	4.355.185.611	,06	4.355.185.611	,06	0		
30 RECURSOS INSTITUCIONALES	1.722.592.575	,02	1.722.592.575	,02	0		
10 RECURSOS DEL TESORO	1.895.993.036	,03	1.895.993.036	,03	0		
20 RECURSOS DEL CREDITO PUBLICO	736.600.000	,01	736.600.000	,01	0		
262 IMPRENTA, PUBLICACIONES Y REPRODUCCIC	1.338.437.585	,02	1.338.437.585	,02	0		
10 RECURSOS DEL TESORO	1.098.537.585	,01	1.098.537.585	,01	0		
30 RECURSOS INSTITUCIONALES	239.900.000	,00	239.900.000	,00	0		
263 SERVICIOS BANCARIOS	7.000.000	,00	7.000.000	,00	0		
30 RECURSOS INSTITUCIONALES	7.000.000	,00	7.000.000	,00	0		
264 PRIMAS Y GASTOS DE SEGUROS	7.544.564.018	,10	7.544.564.018	,10	0		
10 RECURSOS DEL TESORO	3.986.182.858	,05	3.986.182.858	,05	0		
30 RECURSOS INSTITUCIONALES	3.558.381.160	,05	3.558.381.160	,05	0		
265 PUBLICIDAD Y PROPAGANDA	4.249.049.660	,06	4.249.049.660	,06	0		
10 RECURSOS DEL TESORO	1.269.592.660	,02	1.269.592.660	,02	0		
30 RECURSOS INSTITUCIONALES	2.979.457.000	,04	2.979.457.000	,04	0		
266 CONSULTORIAS, ASESORIAS E INVESTIGACI	72.385.370.754	,97	72.385.370.754	,97	0		
30 RECURSOS INSTITUCIONALES	1.229.580.920	,02	1.229.580.920	,02	0		
20 RECURSOS DEL CREDITO PUBLICO	70.483.354.569	,94	70.483.354.569	,94	0		
10 RECURSOS DEL TESORO	672.435.265	,01	672.435.265	,01	0		
268 SERVICIOS DE COMUNICACIONES	1.257.877.706	,02	1.257.877.706	,02	0		
10 RECURSOS DEL TESORO	513.800.000	,01	513.800.000	,01	0		
30 RECURSOS INSTITUCIONALES	744.077.706	,01	744.077.706	,01	0		
269 SERVICIOS TECNICOS Y PROFESIONALES VAI	4.157.112.854	,06	4.157.112.854	,06	0		
30 RECURSOS INSTITUCIONALES	1.399.456.750	,02	1.399.456.750	,02	0		
10 RECURSOS DEL TESORO	2.757.656.104	,04	2.757.656.104	,04	0		
270 SERVICIO SOCIAL	125.191.336.709	1,68	125.191.336.709	1,68	0		
271 SERVICIOS DE SEGURO MEDICO	4.860.000.000	,07	4.860.000.000	,07	0		
10 RECURSOS DEL TESORO	4.860.000.000	,07	4.860.000.000	,07	0		
272 SERVICIOS DE ASISTENCIA SOCIAL	99.584.146.111	1,33	99.584.146.111	1,33	0		
10 RECURSOS DEL TESORO	83.552.054.175	1,12	83.552.054.175	1,12	0		
30 RECURSOS INSTITUCIONALES	16.032.091.936	,21	16.032.091.936	,21	0		
275 SERVICIO DE PRIMEROS AUXILIOS Y TERCER	20.747.190.598	,28	20.747.190.598	,28	0		
10 RECURSOS DEL TESORO	7.913.517.361	,11	7.913.517.361	,11	0		
30 RECURSOS INSTITUCIONALES	12.833.673.237	,17	12.833.673.237	,17	0		
280 OTROS SERVICIOS EN GENERAL	17.649.883.538	,24	17.649.883.538	,24	0		
281 SERVICIOS DE CEREMONIAL	3.210.975.446	,04	3.210.975.446	,04	0		
30 RECURSOS INSTITUCIONALES	108.897.741	,00	108.897.741	,00	0		
20 RECURSOS DEL CREDITO PUBLICO	3.093.720.000	,04	3.093.720.000	,04	0		
10 RECURSOS DEL TESORO	8.357.705	,00	8.357.705	,00	0		
282 SERVICIOS DE VIGILANCIA	10.275.280.958	,14	10.275.280.958	,14	0		
30 RECURSOS INSTITUCIONALES	3.664.646.454	,05	3.664.646.454	,05	0		
10 RECURSOS DEL TESORO	6.610.634.504	,09	6.610.634.504	,09	0		
284 SERVICIOS DE CATERING	4.013.627.134	,05	4.013.627.134	,05	0		
30 RECURSOS INSTITUCIONALES	208.000.000	,00	208.000.000	,00	0		
10 RECURSOS DEL TESORO	3.805.627.134	,05	3.805.627.134	,05	0		
288 SERVICIOS EN GENERAL	150.000.000	,00	150.000.000	,00	0		
30 RECURSOS INSTITUCIONALES	150.000.000	,00	150.000.000	,00	0		
290 SERVICIOS DE CAPACITACIÓN Y ADIESTRAMIENT	1.286.457.883	,02	1.286.457.883	,02	0		
291 CAPACITACIÓN DEL PERSONAL DEL ESTADO	1.014.357.883	,01	1.014.357.883	,01	0		
30 RECURSOS INSTITUCIONALES	836.229.883	,01	836.229.883	,01	0		
10 RECURSOS DEL TESORO	178.128.000	,00	178.128.000	,00	0		
292 CAPACITACION Y FORMACION LABORAL	188.100.000	,00	188.100.000	,00	0		
30 RECURSOS INSTITUCIONALES	188.100.000	,00	188.100.000	,00	0		
293 CAPACITACIÓN ESPECIALIZADA	84.000.000	,00	84.000.000	,00	0		
30 RECURSOS INSTITUCIONALES	84.000.000	,00	84.000.000	,00	0		
300 BIENES DE CONSUMO E INSUMOS	1.387.874.863.879	18,57	1.387.874.863.879	18,57	0		
310 PRODUCTOS ALIMENTICIOS	155.314.298.366	2,08	155.314.298.366	2,08	0		
311 ALIMENTOS PARA PERSONAS	155.281.358.366	2,08	155.281.358.366	2,08	0		

Siar



Egon Victor Bernal  
Director General  
Dirección General de Administración y Finanzas

M. Brites G., Director  
Dirección de Presupuesto


Nivel Entidad desde: 12 Entidad desde: 8 Objeto desde: 1 Fuente desde: 1 Fin. desde: 0 Clase desde: 0 Pro. desde: 0  
hasta: 12 hasta: 8 hasta: 999 hasta: 99 hasta: 999 hasta: 9 hasta: 999 Impresión por: F.F.

Objeto del Gasto/Fuente	PRESUPUESTO: ANTEPROYECTO		PRESUPUESTO: 2025 ANTEPROYECTO		DIFERENCIA	% VAR.	% PARTIC.
		% PARTIC		% PARTIC			
	7.472.518.029.076		7.472.518.029.076		0		
300 BIENES DE CONSUMO E INSUMOS	1.387.874.863.879	18,57	1.387.874.863.879	18,57	0		
310 PRODUCTOS ALIMENTICIOS	155.314.298.366	2,08	155.314.298.366	2,08	0		
311 ALIMENTOS PARA PERSONAS	155.281.358.366	2,08	155.281.358.366	2,08	0		
10 RECURSOS DEL TESORO	140.088.956.978	1,87	140.088.956.978	1,87	0		
30 RECURSOS INSTITUCIONALES	15.192.401.388	,20	15.192.401.388	,20	0		
312 ALIMENTOS PARA ANIMALES	32.940.000	,00	32.940.000	,00	0		
30 RECURSOS INSTITUCIONALES	32.940.000	,00	32.940.000	,00	0		
320 TEXTILES Y VESTUARIOS	5.963.208.113	,08	5.963.208.113	,08	0		
321 HILADOS Y TELAS	1.813.060.690	,02	1.813.060.690	,02	0		
10 RECURSOS DEL TESORO	453.970.480	,01	453.970.480	,01	0		
30 RECURSOS INSTITUCIONALES	1.359.090.210	,02	1.359.090.210	,02	0		
322 PRENDAS DE VESTIR	2.192.373.109	,03	2.192.373.109	,03	0		
10 RECURSOS DEL TESORO	762.492.111	,01	762.492.111	,01	0		
30 RECURSOS INSTITUCIONALES	1.407.200.998	,02	1.407.200.998	,02	0		
20 RECURSOS DEL CREDITO PUBLICO	22.680.000	,00	22.680.000	,00	0		
323 CONFECCIONES TEXTILES	1.796.780.393	,02	1.796.780.393	,02	0		
10 RECURSOS DEL TESORO	979.467.933	,01	979.467.933	,01	0		
30 RECURSOS INSTITUCIONALES	817.312.460	,01	817.312.460	,01	0		
324 CALZADOS	160.993.921	,00	160.993.921	,00	0		
20 RECURSOS DEL CREDITO PUBLICO	59.399.892	,00	59.399.892	,00	0		
30 RECURSOS INSTITUCIONALES	68.700.000	,00	68.700.000	,00	0		
10 RECURSOS DEL TESORO	32.894.029	,00	32.894.029	,00	0		
330 PRODUCTOS DE PAPEL, CARTÓN E IMPRESOS	3.136.670.918	,04	3.136.670.918	,04	0		
331 PAPEL DE ESCRITORIO Y CARTÓN	786.024.967	,01	786.024.967	,01	0		
30 RECURSOS INSTITUCIONALES	137.380.000	,00	137.380.000	,00	0		
10 RECURSOS DEL TESORO	648.644.967	,01	648.644.967	,01	0		
332 PAPEL PARA COMPUTACION	41.365.097	,00	41.365.097	,00	0		
30 RECURSOS INSTITUCIONALES	25.570.929	,00	25.570.929	,00	0		
10 RECURSOS DEL TESORO	15.794.168	,00	15.794.168	,00	0		
333 PRODUCTOS DE ARTES GRAFICAS	2.002.927.049	,03	2.002.927.049	,03	0		
30 RECURSOS INSTITUCIONALES	897.157.000	,01	897.157.000	,01	0		
10 RECURSOS DEL TESORO	1.105.770.049	,01	1.105.770.049	,01	0		
334 PRODUCTOS DE PAPEL Y CARTON	273.362.805	,00	273.362.805	,00	0		
10 RECURSOS DEL TESORO	273.362.805	,00	273.362.805	,00	0		
335 LIBROS, REVISTAS Y PERIÓDICOS	32.891.000	,00	32.891.000	,00	0		
30 RECURSOS INSTITUCIONALES	10.000.000	,00	10.000.000	,00	0		
10 RECURSOS DEL TESORO	22.891.000	,00	22.891.000	,00	0		
340 BIENES DE CONSUMO DE OFICINAS E INSUMOS	21.955.847.636	,29	21.955.847.636	,29	0		
341 ELEMENTOS DE LIMPIEZA	12.202.847.740	,16	12.202.847.740	,16	0		
10 RECURSOS DEL TESORO	5.117.231.953	,07	5.117.231.953	,07	0		
20 RECURSOS DEL CREDITO PUBLICO	712.867.878	,01	712.867.878	,01	0		
30 RECURSOS INSTITUCIONALES	6.372.747.909	,09	6.372.747.909	,09	0		
342 ÚTILES DE ESCRITORIO, OFICINA Y ENSERES	7.084.317.526	,09	7.084.317.526	,09	0		
30 RECURSOS INSTITUCIONALES	4.694.812.446	,06	4.694.812.446	,06	0		
10 RECURSOS DEL TESORO	2.389.505.080	,03	2.389.505.080	,03	0		
343 ÚTILES Y MATERIALES ELÉCTRICOS	1.489.332.348	,02	1.489.332.348	,02	0		
30 RECURSOS INSTITUCIONALES	569.545.723	,01	569.545.723	,01	0		
10 RECURSOS DEL TESORO	919.786.625	,01	919.786.625	,01	0		
344 UTENSILIOS DE COCINA Y COMEDOR	650.480.601	,01	650.480.601	,01	0		
30 RECURSOS INSTITUCIONALES	35.466.329	,00	35.466.329	,00	0		
10 RECURSOS DEL TESORO	615.014.272	,01	615.014.272	,01	0		
345 PRODUCTOS DE VIDRIO, LOZA Y PORCELANA	5.100.000	,00	5.100.000	,00	0		
10 RECURSOS DEL TESORO	5.100.000	,00	5.100.000	,00	0		
346 REPUESTOS Y ACCESORIOS MENORES	523.769.421	,01	523.769.421	,01	0		
30 RECURSOS INSTITUCIONALES	476.751.050	,01	476.751.050	,01	0		
10 RECURSOS DEL TESORO	47.018.371	,00	47.018.371	,00	0		
350 PRODUCTOS E INSTRUM. QUÍMICOS Y MEDICINALI	1.164.370.654.090	15,58	1.164.370.654.090	15,58	0		
351 COMPUESTOS QUÍMICOS	266.978.445.763	3,57	266.978.445.763	3,57	0		
10 RECURSOS DEL TESORO	172.904.683.118	2,31	172.904.683.118	2,31	0		
30 RECURSOS INSTITUCIONALES	94.073.762.645	1,26	94.073.762.645	1,26	0		
352 PRODUCTOS FARMACÉUTICOS Y MEDICINALE	665.862.260.295	8,91	665.862.260.295	8,91	0		
10 RECURSOS DEL TESORO	607.701.163.019	8,13	607.701.163.019	8,13	0		
20 RECURSOS DEL CREDITO PUBLICO	0	0	0	0	0		
30 RECURSOS INSTITUCIONALES	58.161.097.276	,78	58.161.097.276	,78	0		


Siar



Dr. M. Bratez G., Director  
Dirección de Presupuesto  
M.S.P.V.B.S.



Dr. Victor Bernal  
Director General  
Dirección General de Administración y Finanzas







Handwritten signature and stamp.

Nivel Entidad desde: 12 Entidad desde: 8 Objeto desde: 1 Fuente desde: 1 Fin. desde: 0 Clase desde: 0 Pro. desde: 0  
hasta: 12 hasta: 8 hasta: 999 hasta: 99 hasta: 999 hasta: 9 hasta: 999 Impresión por: F.F.

Objeto del Gasto/Fuente	PRESUPUESTO: ANTEPROYECTO		PRESUPUESTO: 2025 ANTEPROYECTO		DIFERENCIA	% VAR.	% PARTIC.
		% PARTIC		% PARTIC.			
	7.472.518.029.076		7.472.518.029.076		0		
300 BIENES DE CONSUMO E INSUMOS	1.387.874.863.879	18,57	1.387.874.863.879	18,57	0		
350 PRODUCTOS E INSTRUM. QUÍMICOS Y MEDICINALI	1.164.370.654.090	15,58	1.164.370.654.090	15,58	0		
354 INSECTICIDAS, FUMIGANTES Y OTROS	4.280.325.472	,06	4.280.325.472	,06	0		
10 RECURSOS DEL TESORO	180.325.472	,00	180.325.472	,00	0		
30 RECURSOS INSTITUCIONALES	4.100.000.000	,05	4.100.000.000	,05	0		
355 TINTAS, PINTURAS Y COLORANTES	579.786.024	,01	579.786.024	,01	0		
30 RECURSOS INSTITUCIONALES	100.000.000	,00	100.000.000	,00	0		
10 RECURSOS DEL TESORO	479.786.024	,01	479.786.024	,01	0		
357 PRODUCTOS DE MATERIAL PLÁSTICO	3.718.085.320	,05	3.718.085.320	,05	0		
20 RECURSOS DEL CREDITO PUBLICO	126.904.320	,00	126.904.320	,00	0		
30 RECURSOS INSTITUCIONALES	100.000.000	,00	100.000.000	,00	0		
10 RECURSOS DEL TESORO	3.491.181.000	,05	3.491.181.000	,05	0		
358 ÚTILES Y MATERIALES MÉDICO-QUIRÚRGICOS	221.666.141.483	2,97	221.666.141.483	2,97	0		
20 RECURSOS DEL CREDITO PUBLICO	2.355.461.046	,03	2.355.461.046	,03	0		
30 RECURSOS INSTITUCIONALES	119.547.556.885	1,60	119.547.556.885	1,60	0		
10 RECURSOS DEL TESORO	99.763.123.552	1,34	99.763.123.552	1,34	0		
359 PRODUCTOS E INSTRUMENTALES QUÍMICOS	1.285.609.733	,02	1.285.609.733	,02	0		
10 RECURSOS DEL TESORO	1.285.609.733	,02	1.285.609.733	,02	0		
360 COMBUSTIBLES Y LUBRICANTES	31.229.343.090	,42	31.229.343.090	,42	0		
361 COMBUSTIBLES	30.618.414.909	,41	30.618.414.909	,41	0		
10 RECURSOS DEL TESORO	9.867.716.290	,13	9.867.716.290	,13	0		
30 RECURSOS INSTITUCIONALES	20.750.698.619	,28	20.750.698.619	,28	0		
362 LUBRICANTES	610.928.181	,01	610.928.181	,01	0		
30 RECURSOS INSTITUCIONALES	212.067.049	,00	212.067.049	,00	0		
10 RECURSOS DEL TESORO	398.861.132	,01	398.861.132	,01	0		
390 OTROS BIENES DE CONSUMO	5.904.941.666	,08	5.904.941.666	,08	0		
391 ARTÍCULOS DE CAUCHO	1.826.412.005	,02	1.826.412.005	,02	0		
30 RECURSOS INSTITUCIONALES	167.411.813	,00	167.411.813	,00	0		
10 RECURSOS DEL TESORO	1.659.000.192	,02	1.659.000.192	,02	0		
392 CUBIERTAS Y CÁMARAS DE AIRE	1.208.418.667	,02	1.208.418.667	,02	0		
10 RECURSOS DEL TESORO	539.835.700	,01	539.835.700	,01	0		
30 RECURSOS INSTITUCIONALES	668.582.967	,01	668.582.967	,01	0		
394 HERRAMIENTAS MENORES	156.433.039	,00	156.433.039	,00	0		
10 RECURSOS DEL TESORO	90.402.039	,00	90.402.039	,00	0		
30 RECURSOS INSTITUCIONALES	66.031.000	,00	66.031.000	,00	0		
395 MATERIALES PARA SEGURIDAD Y ADIESTRAM	1.800.000	,00	1.800.000	,00	0		
10 RECURSOS DEL TESORO	1.800.000	,00	1.800.000	,00	0		
396 ARTÍCULOS DE PLÁSTICOS	719.578.789	,01	719.578.789	,01	0		
10 RECURSOS DEL TESORO	49.133.789	,00	49.133.789	,00	0		
30 RECURSOS INSTITUCIONALES	670.445.000	,01	670.445.000	,01	0		
397 PRODUCTOS E INSUMOS METÁLICOS	248.237.943	,00	248.237.943	,00	0		
10 RECURSOS DEL TESORO	185.824.443	,00	185.824.443	,00	0		
30 RECURSOS INSTITUCIONALES	62.413.500	,00	62.413.500	,00	0		
398 PRODUCTOS E INSUMOS NO METÁLICOS	1.358.642.503	,02	1.358.642.503	,02	0		
10 RECURSOS DEL TESORO	54.439.991	,00	54.439.991	,00	0		
30 RECURSOS INSTITUCIONALES	1.304.202.512	,02	1.304.202.512	,02	0		
399 BIENES DE CONSUMO VARIOS	385.418.720	,01	385.418.720	,01	0		
30 RECURSOS INSTITUCIONALES	179.704.292	,00	179.704.292	,00	0		
10 RECURSOS DEL TESORO	205.714.428	,00	205.714.428	,00	0		
500 INVERSION FÍSICA	558.100.663.551	7,47	558.100.663.551	7,47	0		
510 ADQUISICIÓN DE INMUEBLES	5.140.000.000	,07	5.140.000.000	,07	0		
511 TIERRAS Y TERRENOS	800.000.000	,01	800.000.000	,01	0		
10 RECURSOS DEL TESORO	800.000.000	,01	800.000.000	,01	0		
512 ADQUISICIONES DE EDIFICIOS E INSTALACION	4.340.000.000	,08	4.340.000.000	,08	0		
10 RECURSOS DEL TESORO	4.340.000.000	,08	4.340.000.000	,08	0		
520 CONSTRUCCIONES	300.933.672.955	4,03	300.933.672.955	4,03	0		
521 CONSTRUCCIONES DE OBRAS DE USO PÚBLIC	62.026.087.535	,83	62.026.087.535	,83	0		
10 RECURSOS DEL TESORO	2.500.000.000	,03	2.500.000.000	,03	0		
30 RECURSOS INSTITUCIONALES	9.133.405.972	,12	9.133.405.972	,12	0		
20 RECURSOS DEL CREDITO PUBLICO	50.392.681.563	,67	50.392.681.563	,67	0		
522 CONSTRUCCIONES DE OBRAS DE USO INSTIT	238.907.585.420	3,20	238.907.585.420	3,20	0		
20 RECURSOS DEL CREDITO PUBLICO	199.440.116.488	2,67	199.440.116.488	2,67	0		
30 RECURSOS INSTITUCIONALES	22.615.081.969	,30	22.615.081.969	,30	0		

Sist



**Econ. Víctor Bernal**  
Director General  
Dirección General de Administración y Finanzas

**Dr. Carlos G. Britez G., Director**  
Dirección de Presupuesto

RESUMEN DE LA CLASIFICACION DEL PRESUPUESTO  
POR OBJETO DE GASTO Y FUENTE DE FINANCIAMIENTO


2025


Nivel Entidad desde: 12 Entidad desde: 8 Objeto desde: 1 Fuente desde: 1 Fin. desde: 0 Clase desde: 0 Pro. desde: 0  
hasta: 12 hasta: 8 hasta: 999 hasta: 99 hasta: 999 hasta: 9 hasta: 999 Impresión por: F.F.

Objeto del Gasto/Fuente	PRESUPUESTO: ANTEPROYECTO		PRESUPUESTO: 2025		DIFERENCIA	% VAR.	% PARTIC.
		% PARTIC	ANTEPROYECTO	% PARTIC.			
	7.472.518.029.076		7.472.518.029.076		0		
500 INVERSION FÍSICA	558.100.663.651	7,47	558.100.663.651	7,47	0		
520 CONSTRUCCIONES	300.933.672.955	4,03	300.933.672.955	4,03	0		
522 CONSTRUCCIONES DE OBRAS DE USO INSTIT	238.907.585.420	3,20	238.907.585.420	3,20	0		
10 RECURSOS DEL TESORO	16.852.386.963	,23	16.852.386.963	,23	0		
530 ADQUISICIONES DE MAQUINARIAS, EQUIPOS Y HE	205.532.233.419	2,75	205.532.233.419	2,75	0		
531 MAQUINARIAS Y EQUIPOS DE LA CONSTRUCC	11.360.000	,00	11.360.000	,00	0		
10 RECURSOS DEL TESORO	11.360.000	,00	11.360.000	,00	0		
533 MAQUINARIAS Y EQUIPOS INDUSTRIALES	8.358.805.036	,11	8.358.805.036	,11	0		
20 RECURSOS DEL CREDITO PUBLICO	5.759.600.000	,08	5.759.600.000	,08	0		
10 RECURSOS DEL TESORO	840.369.826	,01	840.369.826	,01	0		
30 RECURSOS INSTITUCIONALES	1.758.835.210	,02	1.758.835.210	,02	0		
534 EQUIPOS EDUCATIVOS Y RECREACIONALES	188.171.892	,00	188.171.892	,00	0		
10 RECURSOS DEL TESORO	71.100.000	,00	71.100.000	,00	0		
20 RECURSOS DEL CREDITO PUBLICO	117.071.892	,00	117.071.892	,00	0		
535 EQUIPOS DE SALUD Y DE LABORATORIO	187.173.774.022	2,50	187.173.774.022	2,50	0		
20 RECURSOS DEL CREDITO PUBLICO	29.043.363.497	,39	29.043.363.497	,39	0		
30 RECURSOS INSTITUCIONALES	20.958.416.655	,28	20.958.416.655	,28	0		
10 RECURSOS DEL TESORO	137.171.993.870	1,84	137.171.993.870	1,84	0		
536 EQUIPOS DE COMUNICACIONES Y SEÑALAMIE	1.204.238.364	,02	1.204.238.364	,02	0		
30 RECURSOS INSTITUCIONALES	401.558.364	,01	401.558.364	,01	0		
10 RECURSOS DEL TESORO	802.680.000	,01	802.680.000	,01	0		
537 EQUIPOS DE TRANSPORTE	6.860.400.911	,09	6.860.400.911	,09	0		
10 RECURSOS DEL TESORO	1.107.300.000	,01	1.107.300.000	,01	0		
30 RECURSOS INSTITUCIONALES	5.753.100.911	,08	5.753.100.911	,08	0		
538 HERRAMIENTAS, APARATOS E INSTRUMENTO	1.735.483.194	,02	1.735.483.194	,02	0		
30 RECURSOS INSTITUCIONALES	681.080.194	,01	681.080.194	,01	0		
10 RECURSOS DEL TESORO	1.054.403.000	,01	1.054.403.000	,01	0		
540 ADQUISICIONES DE EQUIPOS DE OFICINA Y COMP	39.427.778.387	,53	39.427.778.387	,53	0		
541 ADQUISICIONES DE MUEBLES Y ENSERES	17.923.514.778	,24	17.923.514.778	,24	0		
30 RECURSOS INSTITUCIONALES	8.805.628.709	,12	8.805.628.709	,12	0		
20 RECURSOS DEL CREDITO PUBLICO	7.252.055.491	,10	7.252.055.491	,10	0		
10 RECURSOS DEL TESORO	1.865.830.578	,02	1.865.830.578	,02	0		
542 ADQUISICIONES DE EQUIPOS DE OFICINA	1.455.345.224	,02	1.455.345.224	,02	0		
30 RECURSOS INSTITUCIONALES	1.067.689.426	,01	1.067.689.426	,01	0		
10 RECURSOS DEL TESORO	387.655.798	,01	387.655.798	,01	0		
543 ADQUISICIONES DE EQUIPOS DE COMPUTACI	20.048.918.385	,27	20.048.918.385	,27	0		
30 RECURSOS INSTITUCIONALES	9.574.191.141	,13	9.574.191.141	,13	0		
10 RECURSOS DEL TESORO	3.590.532.169	,05	3.590.532.169	,05	0		
20 RECURSOS DEL CREDITO PUBLICO	6.884.195.075	,09	6.884.195.075	,09	0		
570 ADQUISICIÓN DE ACTIVOS INTANGIBLES	5.981.697.856	,08	5.981.697.856	,08	0		
579 ACTIVOS INTANGIBLES	5.981.697.856	,08	5.981.697.856	,08	0		
30 RECURSOS INSTITUCIONALES	1.948.300.000	,03	1.948.300.000	,03	0		
10 RECURSOS DEL TESORO	2.190.000.000	,03	2.190.000.000	,03	0		
20 RECURSOS DEL CREDITO PUBLICO	1.843.397.856	,02	1.843.397.856	,02	0		
590 OTROS GASTOS DE INVERSIÓN Y REPARAC. MAY	1.085.280.934	,01	1.085.280.934	,01	0		
595 REPARACIONES MAYORES DE INMUEBLES	50.000.000	,00	50.000.000	,00	0		
10 RECURSOS DEL TESORO	50.000.000	,00	50.000.000	,00	0		
596 REPARACIONES MAYORES DE EQUIPOS	235.000.000	,00	235.000.000	,00	0		
10 RECURSOS DEL TESORO	200.000.000	,00	200.000.000	,00	0		
30 RECURSOS INSTITUCIONALES	35.000.000	,00	35.000.000	,00	0		
597 REPARACIONES MAYORES DE MÁQUINAS	102.485.000	,00	102.485.000	,00	0		
10 RECURSOS DEL TESORO	102.485.000	,00	102.485.000	,00	0		
599 OTRAS REPARACIONES MAYORES	697.795.934	,01	697.795.934	,01	0		
30 RECURSOS INSTITUCIONALES	697.795.934	,01	697.795.934	,01	0		
800 TRANSFERENCIAS	328.393.693.382	4,39	328.393.693.382	4,39	0		
830 OTRAS TRANSFERENCIAS CORRIENTES AL SECTO	326.072.641.676	4,36	326.072.641.676	4,36	0		
831 APORTES A ENTIDADES CON FINES SOCIALES	182.015.278.282	2,44	182.015.278.282	2,44	0		
30 RECURSOS INSTITUCIONALES	182.015.278.282	2,44	182.015.278.282	2,44	0		
834 OTRAS TRANSFERENCIAS AL SECTOR PÚBLIC	46.946.946.526	,63	46.946.946.526	,63	0		
10 RECURSOS DEL TESORO	24.220.326.882	,32	24.220.326.882	,32	0		
30 RECURSOS INSTITUCIONALES	12.000.000.000	,16	12.000.000.000	,16	0		
20 RECURSOS DEL CREDITO PUBLICO	10.726.619.644	,14	10.726.619.644	,14	0		
839 OTRAS TRANSFERENCIAS CORRIENTES AL SI	97.110.416.868	1,30	97.110.416.868	1,30	0		

Slat

  
Eduardo Víctor Bernal  
Director General  
Dirección General de Administración y Finanzas





Objeto del Gasto/Fuente	PRESUPUESTO: ANTEPROYECTO		PRESUPUESTO: 2025		DIFERENCIA	% VAR.	% PARTIC.
		% PARTIC		% PARTIC			
	7.472.518.029.076		7.472.518.029.076		0		
800 TRANSFERENCIAS	328.393.593.382	4,39	328.393.593.382	4,39	0		
830 OTRAS TRANSFERENCIAS CORRIENTES AL SECTC	326.072.641.676	4,36	326.072.641.676	4,36	0		
839 OTRAS TRANSFERENCIAS CORRIENTES AL SI	97.110.416.868	1,30	97.110.416.868	1,30	0		
10 RECURSOS DEL TESORO	1.684.323.645	,02	1.684.323.645	,02	0		
30 RECURSOS INSTITUCIONALES	95.426.093.223	1,28	95.426.093.223	1,28	0		
840 TRANSFERENCIAS CORRIENTES AL SECTOR PRIV	1.892.474.393	,03	1.892.474.393	,03	0		
841 BECAS	407.624.393	,01	407.624.393	,01	0		
30 RECURSOS INSTITUCIONALES	407.624.393	,01	407.624.393	,01	0		
842 APORTES A INSTITUCIONES SIN FINES DE LUC	1.297.650.000	,02	1.297.650.000	,02	0		
30 RECURSOS INSTITUCIONALES	1.141.650.000	,02	1.141.650.000	,02	0		
10 RECURSOS DEL TESORO	156.000.000	,00	156.000.000	,00	0		
846 SUBSIDIOS Y ASISTENCIA SOCIAL A PERSONA	187.200.000	,00	187.200.000	,00	0		
30 RECURSOS INSTITUCIONALES	187.200.000	,00	187.200.000	,00	0		
850 TRANSFERENCIAS CORRIENTES AL SECTOR	416.412.480	,01	416.412.480	,01	0		
851 TRANSFERENCIAS CORRIENTES AL SECTOR I	416.412.480	,01	416.412.480	,01	0		
30 RECURSOS INSTITUCIONALES	410.000.004	,01	410.000.004	,01	0		
10 RECURSOS DEL TESORO	6.412.476	,00	6.412.476	,00	0		
860 TRANSFERENCIAS DE CAPITAL AL SECTOR EXTEF	12.064.833	,00	12.064.833	,00	0		
881 TRANSFERENCIAS DE CAPITAL AL SECTOR E)	12.064.833	,00	12.064.833	,00	0		
10 RECURSOS DEL TESORO	12.064.833	,00	12.064.833	,00	0		
900 OTROS GASTOS	24.233.852.961	,32	24.233.852.961	,32	0		
910 PAGO DE IMPUESTOS, TASAS, GASTOS JUDICIALE	24.233.852.961	,32	24.233.852.961	,32	0		
910 PAGO DE IMPUESTOS, TASAS, GASTOS JUDIC	24.233.852.961	,32	24.233.852.961	,32	0		
10 RECURSOS DEL TESORO	6.206.315.173	,08	6.206.315.173	,08	0		
30 RECURSOS INSTITUCIONALES	18.027.537.788	,24	18.027.537.788	,24	0		



Dr. Víctor Bernal  
Director General  
Dirección General de Administración y Finanzas  
Ministerio de Salud Pública y Bienestar Social





Página: 1  
Fecha: 27/06/2024  
Hora: 14:34:45

Fundamentación del cálculo por origen del ingreso

*[Handwritten signature]*  
**Don. Victor Bernal**  
 Director General  
 Dirección General de Administración y Finanzas  
 Ministerio de Salud Pública y Bienestar Social

*[Handwritten signature]*  
**Don. M. Brítez C., Director**  
 Director General de Presupuesto  
 M.S.P. y B.S.