

RESUMEN DE LA CLASIFICACION DEL PRESUPUESTO
POR OBJETO DE GASTO Y FUENTE DE FINANCIAMIENTO

2025

Página: 1
Fecha: 26/06/2024
Hora: 14:22:27


Nivel Entidad desde: 23 Entidad desde: 39 Objeto desde: 1 Fuente desde: 1 Fin. desde: 0 Clase desde: 1 Pro. desde: 1
hasta: 23 hasta: 39 hasta: 999 hasta: 99 hasta: 999 hasta: 1 hasta: 1

Impresión por: F.F.


Objeto del Gasto/Fuente	PRESUPUESTO: ANTEPROYECTO		PRESUPUESTO: 2025		DIFERENCIA	% VAR.	% PARTIC.
		% PARTIC.		% PARTIC.			
TOTAL PRESUPUESTO GENERAL DE NACION	62.083.864.529	100,00	62.083.864.529	100,00	0		
100 SERVICIOS PERSONALES	37.578.614.991	60,53	37.578.614.991	60,53	0		
110 REMUNERACIONES BÁSICAS	14.128.436.205	22,76	14.128.436.205	22,76	0		
111 SUELDOS	12.833.001.420	20,67	12.833.001.420	20,67	0		
30 RECURSOS INSTITUCIONALES	6.019.311.900	9,70	6.019.311.900	9,70	0		
10 RECURSOS DEL TESORO	6.813.689.520	10,97	6.813.689.520	10,97	0		
113 GASTOS DE REPRESENTACIÓN	208.632.000	,34	208.632.000	,34	0		
10 RECURSOS DEL TESORO	115.084.800	,19	115.084.800	,19	0		
30 RECURSOS INSTITUCIONALES	93.547.200	,15	93.547.200	,15	0		
114 AGUINALDO	1.086.802.785	1,75	1.086.802.785	1,75	0		
30 RECURSOS INSTITUCIONALES	509.404.925	,82	509.404.925	,82	0		
10 RECURSOS DEL TESORO	577.397.860	,93	577.397.860	,93	0		
120 REMUNERACIONES TEMPORALES	2.906.598.271	4,32	2.906.598.271	4,68	0		
122 GASTOS DE RESIDENCIA	1.221.000.000	1,97	1.221.000.000	1,97	0		
30 RECURSOS INSTITUCIONALES	1.221.000.000	1,97	1.221.000.000	1,97	0		
123 REMUNERACIÓN EXTRAORDINARIA	1.211.598.271	1,95	1.211.598.271	1,95	0		
30 RECURSOS INSTITUCIONALES	1.211.598.271	1,95	1.211.598.271	1,95	0		
125 REMUNERACION ADICIONAL	474.000.000	,76	474.000.000	,76	0		
30 RECURSOS INSTITUCIONALES	474.000.000	,76	474.000.000	,76	0		
130 ASIGNACIONES COMPLEMENTARIAS	4.685.500.000	7,55	4.685.500.000	7,55	0		
131 SUBSIDIO FAMILIAR	1.000.000.000	1,61	1.000.000.000	1,61	0		
30 RECURSOS INSTITUCIONALES	1.000.000.000	1,61	1.000.000.000	1,61	0		
133 BONIFICACIONES	3.237.000.000	5,21	3.237.000.000	5,21	0		
30 RECURSOS INSTITUCIONALES	3.237.000.000	5,21	3.237.000.000	5,21	0		
137 GRATIFICACIONES POR SERVICIOS ESPECIAL	448.500.000	,72	448.500.000	,72	0		
30 RECURSOS INSTITUCIONALES	448.500.000	,72	448.500.000	,72	0		
140 PERSONAL CONTRATADO	14.708.080.515	23,69	14.708.080.515	23,69	0		
141 CONTRATACIÓN DE PERSONAL TÉCNICO	409.025.085	,66	409.025.085	,66	0		
30 RECURSOS INSTITUCIONALES	409.025.085	,66	409.025.085	,66	0		
144 JORNALES	9.905.962.997	15,96	9.905.962.997	15,96	0		
30 RECURSOS INSTITUCIONALES	9.905.962.997	15,96	9.905.962.997	15,96	0		
145 HONORARIOS PROFESIONALES	4.393.092.433	7,08	4.393.092.433	7,08	0		
30 RECURSOS INSTITUCIONALES	4.393.092.433	7,08	4.393.092.433	7,08	0		
190 OTROS GASTOS DEL PERSONAL	1.150.000.000	1,85	1.150.000.000	1,85	0		
199 OTROS GASTOS DEL PERSONAL	1.150.000.000	1,85	1.150.000.000	1,85	0		
30 RECURSOS INSTITUCIONALES	1.150.000.000	1,85	1.150.000.000	1,85	0		
200 SERVICIOS NO PERSONALES	17.117.393.856	27,57	17.117.393.856	27,57	0		
210 SERVICIOS BÁSICOS	1.066.000.000	1,62	1.066.000.000	1,62	0		
211 ENERGÍA ELÉCTRICA	468.000.000	,75	468.000.000	,75	0		
30 RECURSOS INSTITUCIONALES	468.000.000	,75	468.000.000	,75	0		
212 AGUA	18.000.000	,03	18.000.000	,03	0		
30 RECURSOS INSTITUCIONALES	18.000.000	,03	18.000.000	,03	0		
214 TELÉFONOS, TELEFAX Y OTROS SERVICIOS D	520.000.000	,84	520.000.000	,84	0		
30 RECURSOS INSTITUCIONALES	520.000.000	,84	520.000.000	,84	0		
220 TRANSPORTE Y ALMACENAJE	70.000.000	,11	70.000.000	,11	0		
221 TRANSPORTE	70.000.000	,11	70.000.000	,11	0		
30 RECURSOS INSTITUCIONALES	70.000.000	,11	70.000.000	,11	0		
230 PASAJES Y VIÁTICOS	1.920.480.000	3,09	1.920.480.000	3,09	0		
231 PASAJES	200.400.000	,32	200.400.000	,32	0		
30 RECURSOS INSTITUCIONALES	200.400.000	,32	200.400.000	,32	0		
232 VIÁTICOS Y MOVILIDAD	1.600.080.000	2,58	1.600.080.000	2,58	0		
30 RECURSOS INSTITUCIONALES	1.600.080.000	2,58	1.600.080.000	2,58	0		
239 PASAJES Y VIÁTICOS VARIOS	120.000.000	,19	120.000.000	,19	0		
30 RECURSOS INSTITUCIONALES	120.000.000	,19	120.000.000	,19	0		
240 GASTOS POR SERVICIOS DE ASEO, MANTENIMIE	3.166.000.056	5,10	3.166.000.056	5,10	0		
242 MANTENIMIENTO Y REPARACIONES MENORE	566.000.004	,91	566.000.004	,91	0		
30 RECURSOS INSTITUCIONALES	566.000.004	,91	566.000.004	,91	0		
243 MANTENIMIENTO Y REPARACIONES MENORE	200.000.000	,32	200.000.000	,32	0		
30 RECURSOS INSTITUCIONALES	200.000.000	,32	200.000.000	,32	0		
MANTENIMIENTO Y REPARACIONES MENORE	650.000.000	1,05	650.000.000	1,05	0		


Paola Chena
Dpto. de Presupuesto
del Departamento de Presupuesto
Dirección Nacional de Migraciones


Dirección Nacional de Migraciones


Dirección Nacional de Migraciones


Dirección Nacional de Migraciones


Abel JORGE CHONAVETTER
Dirección Nacional de Migraciones


RESUMEN DE LA CLASIFICACION DEL PRESUPUESTO
POR OBJETO DE GASTO Y FUENTE DE FINANCIAMIENTO

2025

Nivel Entidad desde: 23 Entidad desde: 39 Objeto desde: 1 Fuente desde: 1 Fin. desde: 0 Clase desde: 1 Pro. desde: 1
hasta: 23 hasta: 39 hasta: 999 hasta: 99 hasta: 999 hasta: 1 hasta: 1

Impresión por: F.F.

Objeto del Gasto/Fuente	PRESUPUESTO: ANTEPROYECTO		PRESUPUESTO: 2025		DIFERENCIA	% VAR.	% PARTIC.
		% PARTIC.		% PARTIC.			
	62.083.864.529		62.083.864.529		0		
200 SERVICIOS NO PERSONALES	17.117.393.856	27,57	17.117.393.856	27,57	0		
240 GASTOS POR SERVICIOS DE ASEO, MANTENIMIEN	3.166.000.056	5,10	3.166.000.056	5,10	0		
244 MANTENIMIENTO Y REPARACIONES MENORE:	650.000.000	1,05	650.000.000	1,05	0		
30 RECURSOS INSTITUCIONALES	650.000.000	1,05	650.000.000	1,05	0		
245 SERVICIOS DE LIMPIEZA, ASEO Y FUMIGACIÓN	1.700.000.052	2,74	1.700.000.052	2,74	0		
30 RECURSOS INSTITUCIONALES	1.700.000.052	2,74	1.700.000.052	2,74	0		
246 MANTENIMIENTO Y REPARACIONES MENORE:	50.000.000	,09	50.000.000	,09	0		
30 RECURSOS INSTITUCIONALES	50.000.000	,09	50.000.000	,09	0		
250 ALQUILERES Y DERECHOS	1.779.628.800	2,87	1.779.628.800	2,87	0		
251 ALQUILER DE EDIFICIOS Y LOCALES	819.628.800	1,32	819.628.800	1,32	0		
30 RECURSOS INSTITUCIONALES	819.628.800	1,32	819.628.800	1,32	0		
258 ALQUILERES Y DERECHOS DE SISTEMA LEAS	960.000.000	1,55	960.000.000	1,55	0		
30 RECURSOS INSTITUCIONALES	960.000.000	1,55	960.000.000	1,55	0		
260 SERVICIOS TÉCNICOS Y PROFESIONALES	2.580.800.000	4,16	2.580.800.000	4,16	0		
261 DE INFORMÁTICA Y SISTEMAS COMPUTARIZA	1.150.000.000	1,85	1.150.000.000	1,85	0		
30 RECURSOS INSTITUCIONALES	1.150.000.000	1,85	1.150.000.000	1,85	0		
262 IMPRENTA, PUBLICACIONES Y REPRODUCCION	70.000.000	,11	70.000.000	,11	0		
30 RECURSOS INSTITUCIONALES	70.000.000	,11	70.000.000	,11	0		
264 PRIMAS Y GASTOS DE SEGUROS	930.800.000	1,50	930.800.000	1,50	0		
30 RECURSOS INSTITUCIONALES	930.800.000	1,50	930.800.000	1,50	0		
265 PUBLICIDAD Y PROPAGANDA	170.000.000	,27	170.000.000	,27	0		
30 RECURSOS INSTITUCIONALES	170.000.000	,27	170.000.000	,27	0		
266 CONSULTORIAS, ASESORIAS E INVESTIGACION	200.000.000	,32	200.000.000	,32	0		
30 RECURSOS INSTITUCIONALES	200.000.000	,32	200.000.000	,32	0		
268 SERVICIOS DE COMUNICACIONES	50.000.000	,08	50.000.000	,08	0		
30 RECURSOS INSTITUCIONALES	50.000.000	,08	50.000.000	,08	0		
269 SERVICIOS TÉCNICOS Y PROFESIONALES VARI	10.000.000	,02	10.000.000	,02	0		
30 RECURSOS INSTITUCIONALES	10.000.000	,02	10.000.000	,02	0		
270 SERVICIO SOCIAL	6.244.485.000	10,06	6.244.485.000	10,06	0		
271 SERVICIOS DE SEGURO MEDICO	6.244.485.000	10,06	6.244.485.000	10,06	0		
30 RECURSOS INSTITUCIONALES	6.244.485.000	10,06	6.244.485.000	10,06	0		
280 OTROS SERVICIOS EN GENERAL	300.000.000	,48	300.000.000	,48	0		
281 SERVICIOS DE CEREMONIAL	150.000.000	,24	150.000.000	,24	0		
30 RECURSOS INSTITUCIONALES	150.000.000	,24	150.000.000	,24	0		
284 SERVICIOS DE CATERING	150.000.000	,24	150.000.000	,24	0		
30 RECURSOS INSTITUCIONALES	150.000.000	,24	150.000.000	,24	0		
290 SERVICIOS DE CAPACITACION Y ADIESTRAMIENTO	50.000.000	,08	50.000.000	,08	0		
291 CAPACITACION DEL PERSONAL DEL ESTADO	50.000.000	,08	50.000.000	,08	0		
30 RECURSOS INSTITUCIONALES	50.000.000	,08	50.000.000	,08	0		
30 BIENES DE CONSUMO E INSUMOS	3.930.655.682	6,33	3.930.655.682	6,33	0		
320 TEXTILES Y VESTUARIOS	519.959.500	,84	519.959.500	,84	0		
322 PRENDAS DE VESTIR	400.000.000	,64	400.000.000	,64	0		
30 RECURSOS INSTITUCIONALES	400.000.000	,64	400.000.000	,64	0		
323 CONFECCIONES TEXTILES	119.959.500	,19	119.959.500	,19	0		
30 RECURSOS INSTITUCIONALES	119.959.500	,19	119.959.500	,19	0		
330 PRODUCTOS DE PAPEL, CARTÓN E IMPRESOS	1.452.522.830	2,34	1.452.522.830	2,34	0		
331 PAPEL DE ESCRITORIO Y CARTÓN	100.047.830	,16	100.047.830	,16	0		
30 RECURSOS INSTITUCIONALES	100.047.830	,16	100.047.830	,16	0		
333 PRODUCTOS DE ARTES GRAFICAS	1.252.475.000	2,02	1.252.475.000	2,02	0		
30 RECURSOS INSTITUCIONALES	1.252.475.000	2,02	1.252.475.000	2,02	0		
334 PRODUCTOS DE PAPEL Y CARTÓN	100.000.000	,16	100.000.000	,16	0		
30 RECURSOS INSTITUCIONALES	100.000.000	,16	100.000.000	,16	0		
340 BIENES DE CONSUMO DE OFICINAS E INSUMOS	1.202.887.500	1,94	1.202.887.500	1,94	0		
341 ELEMENTOS DE LIMPIEZA	51.645.000	,08	51.645.000	,08	0		
30 RECURSOS INSTITUCIONALES	51.645.000	,08	51.645.000	,08	0		
342 ÚTILES DE ESCRITORIO, OFICINA Y ENSERES	926.825.000	1,49	926.825.000	1,49	0		
30 RECURSOS INSTITUCIONALES	926.825.000	1,49	926.825.000	1,49	0		
343 ÚTILES Y MATERIALES ELÉCTRICOS	204.417.500	,33	204.417.500	,33	0		

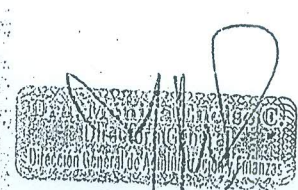


Nivel Entidad desde: 23 Entidad desde: 39 Objeto desde: 1 Fuente desde: 1 Fin. desde: 0 Clase desde: 1 Pro. desde: 1
hasta: 23 hasta: 39 hasta: 999 hasta: 99 hasta: 999 hasta: 1 hasta: 1

Impresión por: F.F.

Objeto del Gasto/Fuente	PRESUPUESTO: ANTEPROYECTO		PRESUPUESTO: 2025		DIFERENCIA	% VAR.	% PARTIC.
		% PARTIC.		% PARTIC.			
	62.083.864.529		62.083.864.529		0		
300 BIENES DE CONSUMO E INSUMOS	3.930.655.682	6,33	3.930.655.682	6,33	0		
340 BIENES DE CONSUMO DE OFICINAS E INSUMOS	1.202.887.500	1,94	1.202.887.500	1,94	0		
343 ÚTILES Y MATERIALES ELÉCTRICOS	204.417.500	,33	204.417.500	,33	0		
30 RECURSOS INSTITUCIONALES	204.417.500	,33	204.417.500	,33	0		
346 REPUESTOS Y ACCESORIOS MENORES	20.000.000	,03	20.000.000	,03	0		
30 RECURSOS INSTITUCIONALES	20.000.000	,03	20.000.000	,03	0		
359 PRODUCTOS E INSTRUM. QUÍMICOS Y MEDICINALI	99.265.852	,16	99.265.852	,16	0		
351 COMPUESTOS QUÍMICOS	3.496.000	,01	3.496.000	,01	0		
30 RECURSOS INSTITUCIONALES	3.496.000	,01	3.496.000	,01	0		
352 PRODUCTOS FARMACÉUTICOS Y MEDICINALE	4.989.852	,01	4.989.852	,01	0		
30 RECURSOS INSTITUCIONALES	4.989.852	,01	4.989.852	,01	0		
354 INSECTICIDAS, FUMIGANTES Y OTROS	43.200.000	,07	43.200.000	,07	0		
30 RECURSOS INSTITUCIONALES	43.200.000	,07	43.200.000	,07	0		
355 TINTAS, PINTURAS Y COLORANTES	47.600.000	,08	47.600.000	,08	0		
30 RECURSOS INSTITUCIONALES	47.600.000	,08	47.600.000	,08	0		
360 COMBUSTIBLES Y LUBRICANTES	480.000.000	,77	480.000.000	,77	0		
361 COMBUSTIBLES	480.000.000	,77	480.000.000	,77	0		
30 RECURSOS INSTITUCIONALES	480.000.000	,77	480.000.000	,77	0		
390 OTROS BIENES DE CONSUMO	176.000.000	,28	176.000.000	,28	0		
392 CUBIERTAS Y CÁMARAS DE AIRE	136.000.000	,22	136.000.000	,22	0		
30 RECURSOS INSTITUCIONALES	136.000.000	,22	136.000.000	,22	0		
394 HERRAMIENTAS MENORES	10.000.000	,02	10.000.000	,02	0		
30 RECURSOS INSTITUCIONALES	10.000.000	,02	10.000.000	,02	0		
397 PRODUCTOS E INSUMOS METÁLICOS	5.000.000	,01	5.000.000	,01	0		
30 RECURSOS INSTITUCIONALES	5.000.000	,01	5.000.000	,01	0		
398 PRODUCTOS E INSUMOS NO METÁLICOS	5.000.000	,01	5.000.000	,01	0		
30 RECURSOS INSTITUCIONALES	5.000.000	,01	5.000.000	,01	0		
399 BIENES DE CONSUMO VARIOS	20.000.000	,03	20.000.000	,03	0		
30 RECURSOS INSTITUCIONALES	20.000.000	,03	20.000.000	,03	0		
500 INVERSION FÍSICA	2.777.200.000	4,47	2.777.200.000	4,47	0		
520 CONSTRUCCIONES	200.000.000	,32	200.000.000	,32	0		
522 CONSTRUCCIONES DE OBRAS DE USO INSTIT	200.000.000	,32	200.000.000	,32	0		
30 RECURSOS INSTITUCIONALES	200.000.000	,32	200.000.000	,32	0		
530 ADQUISICIONES DE MAQUINARIAS, EQUIPOS Y HE	915.000.000	1,47	915.000.000	1,47	0		
533 MAQUINARIAS Y EQUIPOS INDUSTRIALES	152.000.000	,24	152.000.000	,24	0		
30 RECURSOS INSTITUCIONALES	152.000.000	,24	152.000.000	,24	0		
536 EQUIPOS DE COMUNICACIONES Y SEÑALAMIE	47.000.000	,08	47.000.000	,08	0		
30 RECURSOS INSTITUCIONALES	47.000.000	,08	47.000.000	,08	0		
537 EQUIPOS DE TRANSPORTE	700.000.000	1,13	700.000.000	1,13	0		
30 RECURSOS INSTITUCIONALES	700.000.000	1,13	700.000.000	1,13	0		
538 HERRAMIENTAS, APARATOS E INSTRUMENTO	16.000.000	,03	16.000.000	,03	0		
30 RECURSOS INSTITUCIONALES	16.000.000	,03	16.000.000	,03	0		
540 ADQUISICIONES DE EQUIPOS DE OFICINA Y COMP	1.255.200.000	2,02	1.255.200.000	2,02	0		
541 ADQUISICIONES DE MUEBLES Y ENSERES	663.400.000	1,07	663.400.000	1,07	0		
30 RECURSOS INSTITUCIONALES	663.400.000	1,07	663.400.000	1,07	0		
542 ADQUISICIONES DE EQUIPOS DE OFICINA	190.000.000	,31	190.000.000	,31	0		
30 RECURSOS INSTITUCIONALES	190.000.000	,31	190.000.000	,31	0		
543 ADQUISICIONES DE EQUIPOS DE COMPUTACI	401.800.000	,65	401.800.000	,65	0		
30 RECURSOS INSTITUCIONALES	401.800.000	,65	401.800.000	,65	0		
570 ADQUISICIÓN DE ACTIVOS INTANGIBLES	407.000.000	,66	407.000.000	,66	0		
579 ACTIVOS INTANGIBLES	407.000.000	,66	407.000.000	,66	0		
30 RECURSOS INSTITUCIONALES	407.000.000	,66	407.000.000	,66	0		
800 TRANSFERENCIAS	550.000.000	,89	550.000.000	,89	0		
840 TRANSFERENCIAS CORRIENTES AL SECTOR PRIV.	420.000.000	,68	420.000.000	,68	0		
841 BECAS	120.000.000	,19	120.000.000	,19	0		
30 RECURSOS INSTITUCIONALES	120.000.000	,19	120.000.000	,19	0		
845 INDEMNIZACIONES	300.000.000	,48	300.000.000	,48	0		
30 RECURSOS INSTITUCIONALES	300.000.000	,48	300.000.000	,48	0		

Paola Chena
Dpto. de P...
Dirección Nacional de Migraciones



RESUMEN DE LA CLASIFICACION DEL PRESUPUESTO
POR OBJETO DE GASTO Y FUENTE DE FINANCIAMIENTO


2025

Nivel Entidad desde: 23 Entidad desde: 39 Objeto desde: 1 Fuente desde: 1 Fin. desde: 0 Clase desde: 1 Pro. desde: 1
hasta: 23 hasta: 39 hasta: 999 hasta: 99 hasta: 995 hasta: 1 hasta: 1 Impresión por: F.F.

Objeto del Gasto/Fuente	PRESUPUESTO: ANTEPROYECTO		PRESUPUESTO: 2025		DIFERENCIA	% VAR.	% PARTIC.
		% PARTIC.		% PARTIC.			
	62.083.864.529		62.083.864.529		0		
300 TRANSFERENCIAS	550.000.000	,89	550.000.000	,89	0		
850 TRANSFERENCIAS CORRIENTES AL SECTOR	130.000.000	,21	130.000.000	,21	0		
851 TRANSFERENCIAS CORRIENTES AL SECTOR I	130.000.000	,21	130.000.000	,21	0		
30 RECURSOS INSTITUCIONALES	130.000.000	,21	130.000.000	,21	0		
900 OTROS GASTOS	130.000.000	,21	130.000.000	,21	0		
910 PAGO DE IMPUESTOS, TASAS, GASTOS JUDICIALE	130.000.000	,21	130.000.000	,21	0		
910 PAGO DE IMPUESTOS, TASAS, GASTOS JUDIC	130.000.000	,21	130.000.000	,21	0		
30 RECURSOS INSTITUCIONALES	130.000.000	,21	130.000.000	,21	0		


Paola Chena
Directora General de Administración y Finanzas
Departamento de Presupuesto
Dirección Nacional de Migraciones


Dirección Nacional de Migraciones
Dirección General de Administración y Finanzas

[Handwritten Signature]

Dirección Nacional de Migraciones
Dirección General de Administración y Finanzas


Dirección Nacional de Migraciones

[Handwritten Signature]

Abg. JOSE KRONWETTER
Director Nacional
Dirección Nacional de Migraciones