



N.P. N° 405 -

San Lorenzo, 27 de junio de 2024

SEÑOR MINISTRO:

Tengo el honor de dirigirme a Vuestra Excelencia, con el objeto de remitir adjunto el Anteproyecto de Presupuesto del Servicio Nacional de Calidad y Salud Animal (SENACSA) para el ejercicio fiscal 2025, en cumplimiento a lo dispuesto en el Decreto de Lineamientos Generales N° 1603/2024.

Señor Ministro, el monto total del Anteproyecto del SENACSA asciende a **Gs. 293.034.588.093 (guaraníes doscientos noventa y tres mil treinta y cuatro millones quinientos ochenta y ocho mil noventa y tres)**, de los cuales Gs. 25.792.378.899 (guaraníes veinticinco mil setecientos noventa y dos millones trescientos setenta y ocho mil ochocientos noventa y nueve) corresponde a la Fuente de Financiamiento 20 "Recursos del Crédito Público" y Gs. 267.242.209.194 (guaraníes doscientos sesenta y siete mil doscientos cuarenta y dos millones doscientos nueve mil ciento noventa y cuatro) a la Fuente de Financiamiento 30 "Recursos Institucionales".

Es importante resaltar que al cierre del año 2023 los ingresos al país por las exportaciones de productos de origen animal superaron por segundo año consecutivo los USD. 2.000.000.000 (dólares americanos dos mil millones). Dichos ingresos se dan por el gran trabajo público-privado (productor, industria, sector público). El mantenimiento de esta asociación público-privada es vital para el mantenimiento de los ingresos tanto del sector productivo, industrial y público (SENACSA).

En el año 2024, se logró la habilitación de exportación de carne bovina a los Estados Unidos de América y Canadá, lo que genera un aumento significativo en los ingresos al país. Se seguirá gestionando la habilitación de nuevos mercados internacionales como el de México, Corea del Sur, Japón, Singapur y Turquía, así también el mantenimiento los más de 50 destinos de exportación vigentes y extender las exportaciones a otros productos y subproductos como carne y menudencias bovinas, porcinas, avícolas y otros de ganado menor.

Igualmente, fomentar el crecimiento interno, gestionando la habilitación de más establecimientos elaboradores, procesadores, fraccionadores y empresas importadoras de productos y subproductos de origen animal y veterinarios, mataderos y frigoríficos de bovinos, equinos, ovinos, caprinos y porcinos, destinados a consumo interno y exportación.

Cabe mencionar que, desde el año 2022, el SENACSA no recibe financiamiento con Recursos del Tesoro, que hasta el año 2021 representaba el 9% del presupuesto institucional, equivalente a Gs. 20.634.806.400 (guaraníes veinte mil seiscientos treinta y cuatro millones ochocientos seis mil cuatrocientos).

En cuanto a la programación de gastos, el SENACSA prioriza el cumplimiento de su misión institucional y el correcto funcionamiento operativo, entre los cuales podemos mencionar los recursos destinados a las siguientes áreas:


Dr. José C. Martínez C.
Presidente del SENACSA



Sanidad Animal:

- *Adquisición de caravanas electrónicas:* que constituye un insumo estratégico y de gran importancia que permitirá continuar con la implementación de la Ley N° 7221/2023 "Que instituye el Sistema de Identificación Animal del Paraguay – SIAP", que contribuirá a fortalecer la seguridad sanitaria en el sector ganadero con lo que se logrará mejores precios de mercado, al contar con una trazabilidad desde el nacimiento del animal hasta el momento de la faena.
- *Fortalecimiento de sistemas de gestión:* se continuará con la implementación de nuevos módulos del Sistema Informático de Gestión de Oficinas Regionales (SIGOR), el fortalecimiento de los sistemas de Gestión de Laboratorios (LIMS) y de Sanidad Animal (SISA).

Inocuidad de Productos y Subproductos de Origen Animal:

- *Fortalecimiento de los laboratorios:* se invertirá en la adquisición de repuestos, accesorios y equipos para el óptimo funcionamiento de los Laboratorios de Bioseguridad NSB2A Plus y NSB3A-4OIE, los cuales son claves para garantizar la inocuidad de productos de origen animal y satisfacer las exigencias de las auditorías internacionales para la apertura de mercados.
- *Aumento de la presencia institucional en establecimientos y frigoríficos procesadores de productos de origen animal:* Se intensificarán los controles y vigilancias en estas instalaciones para garantizar la aplicación de las Buenas Prácticas de Manufactura y el cumplimiento de los requisitos de inocuidad y de calidad establecidos por las normativas vigentes.

Gestión Operativa:

- *Renovación de la flota de vehículos:* continuaremos con la política de renovación de la flota de vehículos, previendo la adquisición de 12 camionetas para el reemplazo de aquellos con mayor deterioro y antigüedad.
- *Terreno sede central:* se incluye en la programación el pago de la cuota 4/6 a la Municipalidad de San Lorenzo por la adquisición del terreno donde se encuentra la sede central del SENACSA.
- *Inversión en infraestructura:* se seguirá invirtiendo en equipamiento y mantenimiento de las 88 Unidades Zonales; como también en los 15 Puestos de Control de Tránsito de Animales y los 19 puntos de Ingreso.
- *Digitalización de trámites:* se seguirán incorporando al portal "SENACSA Digital" aquellos trámites que actualmente se realizan en forma presencial en las oficinas de la institución en todo el país.

En cuanto al Proyecto "Mejoramiento y ampliación de los servicios del SENACSA – SNIP 710" cuyo financiamiento proviene del Contrato de Préstamo N° 4526/OC-PR, entre el Servicio Nacional de Calidad y Salud Animal (SENACSA) y el Banco Interamericano de Desarrollo (BID), aprobado por Ley N° 6521/2020, se realizarán las inversiones establecidas en el Plan de Ejecución Plurianual (PEP), con la concreción de obras de infraestructura y equipamiento para nuevas oficinas regionales en distintos puntos del interior del país, la implementación de técnicas de diagnósticos en


Dr. José Carlos Morán C.
Presidente del SENACSA



015

laboratorios, nuevos softwares de gestión institucional y las actualizaciones de los planes de sanidad animal, entre otros.

Sin otro motivo, y agradeciendo desde ya la atención que habrá de dispensar a la presente, hago propicia la ocasión para saludarlo con las expresiones de mi consideración más distinguida.



DR. JOSE CARLOS MARTIN C.
Presidente

A Su Excelencia
CARLOS FERNÁNDEZ VALDOVINOS, Ministro
MINISTERIO DE ECONOMÍA Y FINANZAS
E. _____ S. _____ D. _____

RESUMEN DE LA CLASIFICACION DEL PRESUPUESTO
POR OBJETO DE GASTO Y FUENTE DE FINANCIAMIENTO

2025

001

Página: 1
Fecha: 27/06/2024
Hora: 09:07:03Nivel Entidad desde: 23 Entidad desde: 16 Objeto desde: 1 Fuente desde: 1 Fin. desde: 0 Clase desde: 0 Pro. desde: 0
hasta: 23 hasta: 16 hasta: 999 hasta: 99 hasta: 999 hasta: 9 hasta: 999

Impresión por: F.F.

Objeto del Gasto/Fuente	PRESUPUESTO: ANTEPROYECTO		PRESUPUESTO: 2025		DIFERENCIA	% VAR.	% PARTIC.
		% PARTIC.		% PARTIC.			
TOTAL PRESUPUESTO GENERAL DE NACION	293.034.588.093	100,00	293.034.588.093	100,00	0		
100 SERVICIOS PERSONALES	126.899.418.157	43,31	126.899.418.157	43,31	0		
110 REMUNERACIONES BÁSICAS	83.909.023.380	28,63	83.909.023.380	28,63	0		
111 SUELDOS	76.728.375.120	26,18	76.728.375.120	26,18	0		
10 RECURSOS DEL TESORO	0		0		0		
30 RECURSOS INSTITUCIONALES	76.728.375.120	26,18	76.728.375.120	26,18	0		
113 GASTOS DE REPRESENTACIÓN	726.108.000	,25	726.108.000	,25	0		
30 RECURSOS INSTITUCIONALES	726.108.000	,25	726.108.000	,25	0		
10 RECURSOS DEL TESORO	0		0		0		
114 AGUINALDO	6.454.540.260	2,20	6.454.540.260	2,20	0		
10 RECURSOS DEL TESORO	0		0		0		
30 RECURSOS INSTITUCIONALES	6.454.540.260	2,20	6.454.540.260	2,20	0		
120 REMUNERACIONES TEMPORALES	9.611.330.323	3,28	9.611.330.323	3,28	0		
123 REMUNERACION EXTRAORDINARIA	5.730.000.000	1,96	5.730.000.000	1,96	0		
30 RECURSOS INSTITUCIONALES	5.730.000.000	1,96	5.730.000.000	1,96	0		
125 REMUNERACION ADICIONAL	3.881.330.323	1,32	3.881.330.323	1,32	0		
30 RECURSOS INSTITUCIONALES	3.881.330.323	1,32	3.881.330.323	1,32	0		
130 ASIGNACIONES COMPLEMENTARIAS	21.650.282.526	7,39	21.650.282.526	7,39	0		
131 SUBSIDIO FAMILIAR	6.470.282.537	2,21	6.470.282.537	2,21	0		
30 RECURSOS INSTITUCIONALES	6.470.282.537	2,21	6.470.282.537	2,21	0		
133 BONIFICACIONES	15.000.000.000	5,12	15.000.000.000	5,12	0		
30 RECURSOS INSTITUCIONALES	15.000.000.000	5,12	15.000.000.000	5,12	0		
137 GRATIFICACIONES POR SERVICIOS ESPECIAL	179.999.989	,06	179.999.989	,06	0		
30 RECURSOS INSTITUCIONALES	179.999.989	,06	179.999.989	,06	0		
140 PERSONAL CONTRATADO	6.047.950.998	2,06	6.047.950.998	2,06	0		
144 JORNALES	1.362.662.869	,47	1.362.662.869	,47	0		
30 RECURSOS INSTITUCIONALES	1.362.662.869	,47	1.362.662.869	,47	0		
145 HONORARIOS PROFESIONALES	4.685.288.129	1,60	4.685.288.129	1,60	0		
30 RECURSOS INSTITUCIONALES	3.813.535.661	1,30	3.813.535.661	1,30	0		
20 RECURSOS DEL CREDITO PUBLICO	871.752.468	,30	871.752.468	,30	0		
190 OTROS GASTOS DEL PERSONAL	5.680.830.930	1,94	5.680.830.930	1,94	0		
199 OTROS GASTOS DEL PERSONAL	5.680.830.930	1,94	5.680.830.930	1,94	0		
30 RECURSOS INSTITUCIONALES	5.680.830.930	1,94	5.680.830.930	1,94	0		
200 SERVICIOS NO PERSONALES	51.307.957.489	17,51	51.307.957.489	17,51	0		
210 SERVICIOS BÁSICOS	3.072.000.000	1,05	3.072.000.000	1,05	0		
211 ENERGÍA ELECTRICA	2.232.000.000	,76	2.232.000.000	,76	0		
30 RECURSOS INSTITUCIONALES	2.232.000.000	,76	2.232.000.000	,76	0		
212 AGUA	342.000.000	,12	342.000.000	,12	0		
30 RECURSOS INSTITUCIONALES	342.000.000	,12	342.000.000	,12	0		
214 TELEFONOS, TELEFAX Y OTROS SERVICIOS C	498.000.000	,17	498.000.000	,17	0		
30 RECURSOS INSTITUCIONALES	498.000.000	,17	498.000.000	,17	0		
220 TRANSPORTE Y ALMACENAJE	597.000.000	,20	597.000.000	,20	0		
221 TRANSPORTE	297.000.000	,10	297.000.000	,10	0		
30 RECURSOS INSTITUCIONALES	297.000.000	,10	297.000.000	,10	0		
223 TRANSPORTE DE PERSONAS	300.000.000	,10	300.000.000	,10	0		
30 RECURSOS INSTITUCIONALES	300.000.000	,10	300.000.000	,10	0		
230 PASAJES Y VIÁTICOS	3.929.801.646	1,34	3.929.801.646	1,34	0		
231 PASAJES	482.000.000	,16	482.000.000	,16	0		
30 RECURSOS INSTITUCIONALES	482.000.000	,16	482.000.000	,16	0		
232 VIÁTICOS Y MOVILIDAD	3.212.754.166	1,10	3.212.754.166	1,10	0		
30 RECURSOS INSTITUCIONALES	3.167.754.166	1,08	3.167.754.166	1,08	0		
20 RECURSOS DEL CREDITO PUBLICO	45.000.000	,02	45.000.000	,02	0		
239 PASAJES Y VIÁTICOS VARIOS	235.047.480	,08	235.047.480	,08	0		
30 RECURSOS INSTITUCIONALES	235.047.480	,08	235.047.480	,08	0		
240 GASTOS POR SERVICIOS DE ASEO, MANTENIMIEN	5.965.688.000	2,04	5.965.688.000	2,04	0		
242 MANTENIMIENTO Y REPARACIONES MENORE	1.043.000.000	,36	1.043.000.000	,36	0		
30 RECURSOS INSTITUCIONALES	1.043.000.000	,36	1.043.000.000	,36	0		
243 MANTENIMIENTO Y REPARACIONES MENORE	802.600.000	,27	802.600.000	,27	0		
30 RECURSOS INSTITUCIONALES	802.600.000	,27	802.600.000	,27	0		
244 MANTENIMIENTO Y REPARACIONES MENORE	609.000.000	,21	609.000.000	,21	0		
30 RECURSOS INSTITUCIONALES	609.000.000	,21	609.000.000	,21	0		

Sistat

Lic. Víctor Merelas
Director General
Administración y FinanzasDr. José Carlos Martín C.
Presidente del SENACSA

RESUMEN DE LA CLASIFICACION DEL PRESUPUESTO
POR OBJETO DE GASTO Y FUENTE DE FINANCIAMIENTO

2025

Página: 2
Fecha: 27/06/2024
Hora: 09:07:03

Nivel Entidad desde: 23 Entidad desde: 16 Objeto desde: 1 Fuente desde: 1 Fin. desde: 0 Clase desde: 0 Pro. desde: 0
hasta: 23 hasta: 16 hasta: 999 hasta: 99 hasta: 999 hasta: 9 hasta: 999 Impresión por: F.F.

Objeto del Gasto/Fuente	PRESUPUESTO: ANTEPROYECTO		PRESUPUESTO: 2025 ANTEPROYECTO		DIFERENCIA	% VAR.	% PARTIC.
		% PARTIC.		% PARTIC.			
	293.034.588,093		293.034.588,093		0		
200 SERVICIOS NO PERSONALES	51.307.957,489	17,51	51.307.957,489	17,51	0		
240 GASTOS POR SERVICIOS DE ASEO, MANTENIMIEN	5.965.688,000	2,04	5.965.688,000	2,04	0		
245 SERVICIOS DE LIMPIEZA, ASEO Y FUMIGACIÓN	2.034.688,000	,69	2.034.688,000	,69	0		
30 RECURSOS INSTITUCIONALES	2.034.688,000	,69	2.034.688,000	,69	0		
246 MANTENIMIENTO Y REPARACIONES MENOREI	705.400,000	,24	705.400,000	,24	0		
30 RECURSOS INSTITUCIONALES	705.400,000	,24	705.400,000	,24	0		
248 OTROS MANTENIMIENTOS Y REPARACIONES	770.600,000	,26	770.600,000	,26	0		
30 RECURSOS INSTITUCIONALES	770.600,000	,26	770.600,000	,26	0		
250 ALQUILERES Y DERECHOS	2.140.216,659	,73	2.140.216,659	,73	0		
251 ALQUILER DE EDIFICIOS Y LOCALES	1.033.000,000	,35	1.033.000,000	,35	0		
30 RECURSOS INSTITUCIONALES	1.033.000,000	,35	1.033.000,000	,35	0		
253 DERECHOS DE BIENES INTANGIBLES	903.216,659	,31	903.216,659	,31	0		
20 RECURSOS DEL CREDITO PUBLICO	350.000,000	,12	350.000,000	,12	0		
30 RECURSOS INSTITUCIONALES	553.216,659	,19	553.216,659	,19	0		
255 ALQUILER DE FOTOCOPIADORAS	204.000,000	,07	204.000,000	,07	0		
30 RECURSOS INSTITUCIONALES	204.000,000	,07	204.000,000	,07	0		
260 SERVICIOS TÉCNICOS Y PROFESIONALES	14.625.731,184	4,99	14.625.731,184	4,99	0		
261 DE INFORMATICA Y SISTEMAS COMPUTARIZA	7.981.271,276	2,72	7.981.271,276	2,72	0		
30 RECURSOS INSTITUCIONALES	6.502.124,000	2,22	6.502.124,000	2,22	0		
20 RECURSOS DEL CREDITO PUBLICO	1.479.147,276	,50	1.479.147,276	,50	0		
262 IMPRENTA, PUBLICACIONES Y REPRODUCCIC	394.280,000	,13	394.280,000	,13	0		
30 RECURSOS INSTITUCIONALES	394.280,000	,13	394.280,000	,13	0		
263 SERVICIOS BANCARIOS	84.000,000	,03	84.000,000	,03	0		
30 RECURSOS INSTITUCIONALES	78.000,000	,03	78.000,000	,03	0		
20 RECURSOS DEL CREDITO PUBLICO	6.000,000	,00	6.000,000	,00	0		
264 PRIMAS Y GASTOS DE SEGUROS	1.435.000,000	,49	1.435.000,000	,49	0		
30 RECURSOS INSTITUCIONALES	1.435.000,000	,49	1.435.000,000	,49	0		
265 PUBLICIDAD Y PROPAGANDA	547.486,500	,19	547.486,500	,19	0		
30 RECURSOS INSTITUCIONALES	547.486,500	,19	547.486,500	,19	0		
266 CONSULTORIAS, ASESORIAS E INVESTIGACI	3.295.653,408	1,12	3.295.653,408	1,12	0		
30 RECURSOS INSTITUCIONALES	2.432.820,008	,83	2.432.820,008	,83	0		
20 RECURSOS DEL CREDITO PUBLICO	862.833,400	,29	862.833,400	,29	0		
267 PROMOCIONES Y EXPOSICIONES	70.000,000	,02	70.000,000	,02	0		
30 RECURSOS INSTITUCIONALES	70.000,000	,02	70.000,000	,02	0		
268 SERVICIOS DE COMUNICACIONES	683.040,000	,23	683.040,000	,23	0		
30 RECURSOS INSTITUCIONALES	683.040,000	,23	683.040,000	,23	0		
269 SERVICIOS TÉCNICOS Y PROFESIONALES VAI	135.000,000	,05	135.000,000	,05	0		
30 RECURSOS INSTITUCIONALES	135.000,000	,05	135.000,000	,05	0		
270 SERVICIO SOCIAL	18.000.000,000	6,14	18.000.000,000	6,14	0		
271 SERVICIOS DE SEGURO MEDICO	18.000.000,000	6,14	18.000.000,000	6,14	0		
30 RECURSOS INSTITUCIONALES	18.000.000,000	6,14	18.000.000,000	6,14	0		
280 OTROS SERVICIOS EN GENERAL	2.637.520,000	,90	2.637.520,000	,90	0		
281 SERVICIOS DE CEREMONIAL	483.520,000	,17	483.520,000	,17	0		
30 RECURSOS INSTITUCIONALES	483.520,000	,17	483.520,000	,17	0		
282 SERVICIOS DE VIGILANCIA	1.549.000,000	,53	1.549.000,000	,53	0		
30 RECURSOS INSTITUCIONALES	1.549.000,000	,53	1.549.000,000	,53	0		
284 SERVICIOS DE CATERING	400.000,000	,14	400.000,000	,14	0		
30 RECURSOS INSTITUCIONALES	400.000,000	,14	400.000,000	,14	0		
288 SERVICIOS EN GENERAL	205.000,000	,07	205.000,000	,07	0		
30 RECURSOS INSTITUCIONALES	205.000,000	,07	205.000,000	,07	0		
290 SERVICIOS DE CAPACITACIÓN Y ADIESTRAMIEN	340.000,000	,12	340.000,000	,12	0		
291 CAPACITACIÓN DEL PERSONAL DEL ESTADO	300.000,000	,10	300.000,000	,10	0		
30 RECURSOS INSTITUCIONALES	300.000,000	,10	300.000,000	,10	0		
293 CAPACITACIÓN ESPECIALIZADA	40.000,000	,01	40.000,000	,01	0		
30 RECURSOS INSTITUCIONALES	40.000,000	,01	40.000,000	,01	0		
300 BIENES DE CONSUMO E INSUMOS	54.757.168,659	18,69	54.757.168,659	18,69	0		
310 PRODUCTOS ALIMENTICIOS	1.453.644,200	,50	1.453.644,200	,50	0		
311 ALIMENTOS PARA PERSONAS	302.596,200	,10	302.596,200	,10	0		
30 RECURSOS INSTITUCIONALES	302.596,200	,10	302.596,200	,10	0		
312 ALIMENTOS PARA ANIMALES	1.151.048,000	,39	1.151.048,000	,39	0		

Slaf

[Firma]
Jefe Dpto. de Presupuesto
SENACSA

[Firma]
Lic. Víctor Merelas
Director General
Administración y Finanzas

[Firma]
Dr. José Carlos Morán C.
Presidente del SENACSA

RESUMEN DE LA CLASIFICACION DEL PRESUPUESTO
POR OBJETO DE GASTO Y FUENTE DE FINANCIAMIENTO

2025

Página: 3
Fecha: 27/06/2024
Hora: 09:07:03Nivel Entidad desde: 23 Entidad desde: 16 Objeto desde: 1 Fuente desde: 1 Fin. desde: 0 Clase desde: 0 Pro. desde: 0
hasta: 23 hasta: 16 hasta: 999 hasta: 99 hasta: 999 hasta: 9 hasta: 999

Impresión por: F.F.

Objeto del Gasto/Fuente	PRESUPUESTO: ANTEPROYECTO		PRESUPUESTO: 2025 ANTEPROYECTO		DIFERENCIA	% VAR.	% PARTIC.
		% PARTIC.		% PARTIC.			
	293.034.588,093		293.034.588,093		0		
300 BIENES DE CONSUMO E INSUMOS	54.757.168,659	18,69	54.757.168,659	18,69	0		
310 PRODUCTOS ALIMENTICIOS	1.453.644,200	,50	1.453.644,200	,50	0		
312 ALIMENTOS PARA ANIMALES	1.151.048,000	,39	1.151.048,000	,39	0		
30 RECURSOS INSTITUCIONALES	1.151.048,000	,39	1.151.048,000	,39	0		
320 TEXTILES Y VESTUARIOS	359.416,114	,12	359.416,114	,12	0		
322 PRENDAS DE VESTIR	194.589,301	,07	194.589,301	,07	0		
30 RECURSOS INSTITUCIONALES	194.589,301	,07	194.589,301	,07	0		
323 CONFECCIONES TEXTILES	70.829,733	,02	70.829,733	,02	0		
30 RECURSOS INSTITUCIONALES	70.829,733	,02	70.829,733	,02	0		
324 CALZADOS	88.076,080	,03	88.076,080	,03	0		
30 RECURSOS INSTITUCIONALES	88.076,080	,03	88.076,080	,03	0		
325 CUEROS, CARTUCHOS Y GOMAS	5.921,000	,00	5.921,000	,00	0		
30 RECURSOS INSTITUCIONALES	5.921,000	,00	5.921,000	,00	0		
330 PRODUCTOS DE PAPEL, CARTÓN E IMPRESOS	933.237,300	,32	933.237,300	,32	0		
331 PAPEL DE ESCRITORIO Y CARTÓN	487.930,000	,17	487.930,000	,17	0		
30 RECURSOS INSTITUCIONALES	487.930,000	,17	487.930,000	,17	0		
333 PRODUCTOS DE ARTES GRAFICAS	424.350,000	,14	424.350,000	,14	0		
30 RECURSOS INSTITUCIONALES	424.350,000	,14	424.350,000	,14	0		
334 PRODUCTOS DE PAPEL Y CARTÓN	5.557,300	,00	5.557,300	,00	0		
30 RECURSOS INSTITUCIONALES	5.557,300	,00	5.557,300	,00	0		
335 LIBROS, REVISTAS Y PERIÓDICOS	15.400,000	,01	15.400,000	,01	0		
30 RECURSOS INSTITUCIONALES	15.400,000	,01	15.400,000	,01	0		
340 BIENES DE CONSUMO DE OFICINAS E INSUMOS	7.756.139,524	2,65	7.756.139,524	2,65	0		
341 ELEMENTOS DE LIMPIEZA	171.552,100	,06	171.552,100	,06	0		
30 RECURSOS INSTITUCIONALES	171.552,100	,06	171.552,100	,06	0		
342 ÚTILES DE ESCRITORIO, OFICINA Y ENSERES	3.201.501,919	1,09	3.201.501,919	1,09	0		
30 RECURSOS INSTITUCIONALES	3.201.501,919	1,09	3.201.501,919	1,09	0		
343 ÚTILES Y MATERIALES ELÉCTRICOS	1.190.243,630	,41	1.190.243,630	,41	0		
30 RECURSOS INSTITUCIONALES	1.190.243,630	,41	1.190.243,630	,41	0		
344 UTENSILIOS DE COCINA Y COMEDOR	1.500,000	,00	1.500,000	,00	0		
30 RECURSOS INSTITUCIONALES	1.500,000	,00	1.500,000	,00	0		
345 PRODUCTOS DE VIDRIO, LOZA Y PORCELANA	8.100,000	,00	8.100,000	,00	0		
30 RECURSOS INSTITUCIONALES	8.100,000	,00	8.100,000	,00	0		
346 REPUESTOS Y ACCESORIOS MENORES	3.183.241,875	1,09	3.183.241,875	1,09	0		
30 RECURSOS INSTITUCIONALES	3.183.241,875	1,09	3.183.241,875	1,09	0		
350 PRODUCTOS E INSTRUM. QUÍMICOS Y MEDICINALI	39.238.764,365	13,39	39.238.764,365	13,39	0		
351 COMPUESTOS QUÍMICOS	6.463.502,341	2,21	6.463.502,341	2,21	0		
30 RECURSOS INSTITUCIONALES	6.463.502,341	2,21	6.463.502,341	2,21	0		
352 PRODUCTOS FARMACEUTICOS Y MEDICINALE	54.258,439	,02	54.258,439	,02	0		
30 RECURSOS INSTITUCIONALES	54.258,439	,02	54.258,439	,02	0		
354 INSECTICIDAS, FUMIGANTES Y OTROS	8.812,500	,00	8.812,500	,00	0		
30 RECURSOS INSTITUCIONALES	8.812,500	,00	8.812,500	,00	0		
355 TINTAS, PINTURAS Y COLORANTES	103.090,000	,04	103.090,000	,04	0		
30 RECURSOS INSTITUCIONALES	103.090,000	,04	103.090,000	,04	0		
356 PRODUCTOS ESPECIFICOS VETERINARIOS	30.279.434,400	10,33	30.279.434,400	10,33	0		
30 RECURSOS INSTITUCIONALES	30.279.434,400	10,33	30.279.434,400	10,33	0		
357 PRODUCTOS DE MATERIAL PLÁSTICO	337.148,864	,12	337.148,864	,12	0		
30 RECURSOS INSTITUCIONALES	337.148,864	,12	337.148,864	,12	0		
358 ÚTILES Y MATERIALES MÉDICO-QUIRÚRGICOS	1.992.517,821	,68	1.992.517,821	,68	0		
30 RECURSOS INSTITUCIONALES	1.992.517,821	,68	1.992.517,821	,68	0		
360 COMBUSTIBLES Y LUBRICANTES	4.030.984,200	1,38	4.030.984,200	1,38	0		
361 COMBUSTIBLES	3.875.065,200	1,32	3.875.065,200	1,32	0		
30 RECURSOS INSTITUCIONALES	3.875.065,200	1,32	3.875.065,200	1,32	0		
362 LUBRICANTES	155.919,000	,05	155.919,000	,05	0		
30 RECURSOS INSTITUCIONALES	155.919,000	,05	155.919,000	,05	0		
390 OTROS BIENES DE CONSUMO	984.982,956	,34	984.982,956	,34	0		
391 ARTÍCULOS DE CAUCHO	37.746,500	,01	37.746,500	,01	0		
30 RECURSOS INSTITUCIONALES	37.746,500	,01	37.746,500	,01	0		
392 CUBIERTAS Y CÁMARAS DE AIRE	301.859,256	,10	301.859,256	,10	0		



Eusebio Rivas Rivera
Jefe Dpto. de Presupuesto



Lic. Víctor Merelas
Director General
Administración, Finanzas



Dr. José Carlos Martín C.
Presidente del Consejo

RESUMEN DE LA CLASIFICACION DEL PRESUPUESTO
POR OBJETO DE GASTO Y FUENTE DE FINANCIAMIENTO

2025

Página: 4
Fecha: 27/06/2024
Hora: 09:07:03Nivel Entidad desde: 23 Entidad desde: 16 Objeto desde: 1 Fuente desde: 1 Fin. desde: 0 Clase desde: 0 Pro. desde: 0
hasta: 23 hasta: 16 hasta: 999 hasta: 99 hasta: 999 hasta: 9 hasta: 999


Impresión por: F.F.

Objeto del Gasto/Fuente	PRESUPUESTO: ANTEPROYECTO			PRESUPUESTO: 2025			DIFERENCIA	% VAR.	% PARTIC.
		% PARTIC.			% PARTIC.				
	293.034.588.093			293.034.588.093			0		
300 BIENES DE CONSUMO E INSUMOS	54.757.168.559	18,69		54.757.168.559	18,69		0		
390 OTROS BIENES DE CONSUMO	984.982.956	,34		984.982.956	,34		0		
392 CUBIERTAS Y CÁMARAS DE AIRE	301.859.256	,10		301.859.256	,10		0		
30 RECURSOS INSTITUCIONALES	301.859.256	,10		301.859.256	,10		0		
393 ESTRUCTURAS METÁLICAS ACABADAS	2.000.000	,00		2.000.000	,00		0		
30 RECURSOS INSTITUCIONALES	2.000.000	,00		2.000.000	,00		0		
394 HERRAMIENTAS MENORES	19.284.000	,01		19.284.000	,01		0		
30 RECURSOS INSTITUCIONALES	19.284.000	,01		19.284.000	,01		0		
395 MATERIALES PARA SEGURIDAD Y ADIESTRAM	6.553.800	,00		6.553.800	,00		0		
30 RECURSOS INSTITUCIONALES	6.553.800	,00		6.553.800	,00		0		
396 ARTÍCULOS DE PLÁSTICOS	43.909.000	,01		43.909.000	,01		0		
30 RECURSOS INSTITUCIONALES	43.909.000	,01		43.909.000	,01		0		
397 PRODUCTOS E INSUMOS METÁLICOS	150.665.000	,05		150.665.000	,05		0		
30 RECURSOS INSTITUCIONALES	150.665.000	,05		150.665.000	,05		0		
398 PRODUCTOS E INSUMOS NO METÁLICOS	96.580.000	,03		96.580.000	,03		0		
30 RECURSOS INSTITUCIONALES	96.580.000	,03		96.580.000	,03		0		
399 BIENES DE CONSUMO VARIOS	326.385.400	,11		326.385.400	,11		0		
30 RECURSOS INSTITUCIONALES	326.385.400	,11		326.385.400	,11		0		
500 INVERSION FÍSICA	41.667.841.258	14,22		41.667.841.258	14,22		0		
510 ADQUISICIÓN DE INMUEBLES	5.000.000.000	1,71		5.000.000.000	1,71		0		
511 TIERRAS Y TERRENOS	5.000.000.000	1,71		5.000.000.000	1,71		0		
30 RECURSOS INSTITUCIONALES	5.000.000.000	1,71		5.000.000.000	1,71		0		
520 CONSTRUCCIONES	18.342.065.000	6,26		18.342.065.000	6,26		0		
522 CONSTRUCCIONES DE OBRAS DE USO INSTI	17.742.065.000	6,05		17.742.065.000	6,05		0		
20 RECURSOS DEL CREDITO PUBLICO	12.938.100.000	4,42		12.938.100.000	4,42		0		
30 RECURSOS INSTITUCIONALES	4.803.965.000	1,64		4.803.965.000	1,64		0		
525 CONSTRUCCIONES DE OBRAS DE INFRAESTR	600.000.000	,20		600.000.000	,20		0		
30 RECURSOS INSTITUCIONALES	600.000.000	,20		600.000.000	,20		0		
530 ADQUISICIONES DE MAQUINARIAS, EQUIPOS Y HE	6.532.082.711	2,23		6.532.082.711	2,23		0		
533 MAQUINARIAS Y EQUIPOS INDUSTRIALES	912.765.200	,31		912.765.200	,31		0		
30 RECURSOS INSTITUCIONALES	47.765.200	,02		47.765.200	,02		0		
20 RECURSOS DEL CREDITO PUBLICO	865.000.000	,30		865.000.000	,30		0		
534 EQUIPOS EDUCATIVOS Y RECREACIONALES	3.000.000	,00		3.000.000	,00		0		
30 RECURSOS INSTITUCIONALES	3.000.000	,00		3.000.000	,00		0		
535 EQUIPOS DE SALUD Y DE LABORATORIO	581.874.767	,20		581.874.767	,20		0		
30 RECURSOS INSTITUCIONALES	581.874.767	,20		581.874.767	,20		0		
536 EQUIPOS DE COMUNICACIONES Y SEÑALAMIE	27.100.000	,01		27.100.000	,01		0		
30 RECURSOS INSTITUCIONALES	27.100.000	,01		27.100.000	,01		0		
537 EQUIPOS DE TRANSPORTE	4.440.000.000	1,52		4.440.000.000	1,52		0		
20 RECURSOS DEL CREDITO PUBLICO	1.560.000.000	,53		1.560.000.000	,53		0		
30 RECURSOS INSTITUCIONALES	2.880.000.000	,98		2.880.000.000	,98		0		
538 HERRAMIENTAS, APARATOS E INSTRUMENTO	567.342.744	,19		567.342.744	,19		0		
20 RECURSOS DEL CREDITO PUBLICO	160.000.000	,05		160.000.000	,05		0		
30 RECURSOS INSTITUCIONALES	407.342.744	,14		407.342.744	,14		0		
540 ADQUISICIONES DE EQUIPOS DE OFICINA Y COMP	4.836.447.792	1,65		4.836.447.792	1,65		0		
541 ADQUISICIONES DE MUEBLES Y ENSERES	1.013.042.192	,35		1.013.042.192	,35		0		
30 RECURSOS INSTITUCIONALES	914.242.192	,31		914.242.192	,31		0		
20 RECURSOS DEL CREDITO PUBLICO	98.800.000	,03		98.800.000	,03		0		
542 ADQUISICIONES DE EQUIPOS DE OFICINA	302.385.600	,10		302.385.600	,10		0		
30 RECURSOS INSTITUCIONALES	302.385.600	,10		302.385.600	,10		0		
543 ADQUISICIONES DE EQUIPOS DE COMPUTACI	3.521.020.000	1,20		3.521.020.000	1,20		0		
30 RECURSOS INSTITUCIONALES	2.497.020.000	,85		2.497.020.000	,85		0		
20 RECURSOS DEL CREDITO PUBLICO	1.024.000.000	,35		1.024.000.000	,35		0		
560 ADQUISICIONES DE SEMOVIENTES	445.500.000	,15		445.500.000	,15		0		
569 ADQUISICIONES DE SEMOVIENTES	445.500.000	,15		445.500.000	,15		0		
30 RECURSOS INSTITUCIONALES	445.500.000	,15		445.500.000	,15		0		
570 ADQUISICIÓN DE ACTIVOS INTANGIBLES	5.511.745.755	1,88		5.511.745.755	1,88		0		
579 ACTIVOS INTANGIBLES	5.511.745.755	1,88		5.511.745.755	1,88		0		
20 RECURSOS DEL CREDITO PUBLICO	5.511.745.755	1,88		5.511.745.755	1,88		0		
590 OTROS GASTOS DE INVERSION Y REPARAC. MAYC	1.000.000.000	,34		1.000.000.000	,34		0		

Slaf



Dr. Roberto Funes Rivera
Jefe Dpto. de Presupuesto
SENACSA



Lic. Víctor Mereles
Director General:
Administración y Finanzas



Dr. José Carlos Martín C.
Presidente del SENACSA

RESUMEN DE LA CLASIFICACION DEL PRESUPUESTO
POR OBJETO DE GASTO Y FUENTE DE FINANCIAMIENTO

2025

Página: 5
Fecha: 27/06/2024
Hora: 09:07:03

Nivel Entidad desde: 23 Entidad desde: 16 Objeto desde: 1 Fuente desde: 1 Fin. desde: 0 Clase desde: 0 Pro. desde: 0
hasta: 23 hasta: 16 hasta: 999 hasta: 99 hasta: 999 hasta: 9 hasta: 999

Impresión por: F.F.

Objeto del Gasto/Fuente	PRESUPUESTO: ANTEPROYECTO		PRESUPUESTO: 2025		DIFERENCIA	% VAR.	% PARTIC.
		% PARTIC.		% PARTIC.			
	293.034.588,093		293.034.588,093		0		
500 INVERSION FÍSICA							
590 OTROS GASTOS DE INVERSIÓN Y REPARAC. MAY	41.667.841,258	14,22	41.667.841,258	14,22	0		
595 REPARACIONES MAYORES DE INMUEBLES	1.000.000,000	,34	1.000.000,000	,34	0		
30 RECURSOS INSTITUCIONALES	1.000.000,000	,34	1.000.000,000	,34	0		
700 SERVICIO DE LA DEUDA PÚBLICA	1.000.000,000	,34	1.000.000,000	,34	0		
720 INTERESES DE LA DEUDA PÚBLICA EXTERNA	7.337.702,530	2,50	7.337.702,530	2,50	0		
721 INTERESES DE LA DEUDA CON ORGANISMOS	2.680.000,000	,91	2.680.000,000	,91	0		
30 RECURSOS INSTITUCIONALES	2.680.000,000	,91	2.680.000,000	,91	0		
740 AMORTIZACION DE LA DEUDA PUBLICA EXTERNA	2.680.000,000	,91	2.680.000,000	,91	0		
741 AMORTIZACION DE LA DEUDA CON ORGANIS	4.311.702,530	1,47	4.311.702,530	1,47	0		
30 RECURSOS INSTITUCIONALES	4.311.702,530	1,47	4.311.702,530	1,47	0		
750 COMISIONES	4.311.702,530	1,47	4.311.702,530	1,47	0		
752 COMISIONES Y OTROS GASTOS DE LA DEUDA	346.000,000	,12	346.000,000	,12	0		
30 RECURSOS INSTITUCIONALES	346.000,000	,12	346.000,000	,12	0		
800 TRANSFERENCIAS	346.000,000	,12	346.000,000	,12	0		
810 TRANSFERENCIAS CONSOLIDABLES CORRIENTES	10.300.000,000	3,51	10.300.000,000	3,51	0		
818 TRANSFERENCIAS CONSOLIDABLES DE ENT	3.000.000,000	1,02	3.000.000,000	1,02	0		
30 RECURSOS INSTITUCIONALES	3.000.000,000	1,02	3.000.000,000	1,02	0		
840 TRANSFERENCIAS CORRIENTES AL SECTOR PRIV.	3.000.000,000	1,02	3.000.000,000	1,02	0		
841 BECAS	4.800.000,000	1,64	4.800.000,000	1,64	0		
30 RECURSOS INSTITUCIONALES	300.000,000	,10	300.000,000	,10	0		
845 INDEMNIZACIONES	300.000,000	,10	300.000,000	,10	0		
30 RECURSOS INSTITUCIONALES	4.500.000,000	1,54	4.500.000,000	1,54	0		
850 TRANSFERENCIAS CORRIENTES AL SECTOR	4.500.000,000	1,54	4.500.000,000	1,54	0		
851 TRANSFERENCIAS CORRIENTES AL SECTOR I	2.500.000,000	,85	2.500.000,000	,85	0		
30 RECURSOS INSTITUCIONALES	2.350.000,000	,80	2.350.000,000	,80	0		
852 TRANSFERENCIAS CTES. A ENT. DEL SECTOR	2.350.000,000	,80	2.350.000,000	,80	0		
30 RECURSOS INSTITUCIONALES	150.000,000	,05	150.000,000	,05	0		
900 OTROS GASTOS	150.000,000	,05	150.000,000	,05	0		
910 PAGO DE IMPUESTOS, TASAS, GASTOS JUDICIALE	764.500,000	,26	764.500,000	,26	0		
910 PAGO DE IMPUESTOS, TASAS, GASTOS JUDIC	747.500,000	,26	747.500,000	,26	0		
30 RECURSOS INSTITUCIONALES	747.500,000	,26	747.500,000	,26	0		
20 RECURSOS DEL CREDITO PUBLICO	727.500,000	,25	727.500,000	,25	0		
920 DEVOLUCION DE IMPUESTOS Y OTROS INGRESOS	20.000,000	,01	20.000,000	,01	0		
920 DEVOLUCION DE IMPUESTOS Y OTROS INGRE	17.000,000	,01	17.000,000	,01	0		
30 RECURSOS INSTITUCIONALES	17.000,000	,01	17.000,000	,01	0		



Lic. Esteban Funes Rivera
Jefe Dpto. de Presupuesto
SENACSA



Lic. Víctor Mereles
Director General
Administración y Finanzas



Dr. José Carlos Martín C.
Presidente del SENACSA

MINISTERIO DE HACIENDA
Subsecretaría de Estado de Administración Financiera
Dirección General de Presupuesto


Página: 1
Fecha: 27/06/2024
Hora: 09:12:26

Version: 2 ANTEPROY.

S.S.E.A.F.
PRR.FU02

Fundamentación del cálculo por origen del ingreso

Nivel		Entidad	Nombre de la Dependencia o Entidad		PRESUPUESTO GENERAL				
23	16	SERVICIO NACIONAL DE CALIDAD Y SALUD ANIMAL							
CODIGO					EJECUTADO 2023	EJECUTADO 2024	RECAUDACION ESTIMADA 2024	ANTEPROYECTO 2025	
Origen	Detalle	Fuente	Descripción		(a)	(b)	(c)	(d)	
113	8	30	1% SOBRE COMERC.DE GANADO VACUNO LEY 808/96-SENACSA		102.017.245.503	42.334.960.191	109.241.720.242	109.241.720.242	
113	30	30	VALOR ADUAN./IMP. VACU./LECH,BOVINO Y COMERC.GAN.VAC.Y LECHE		13.376.084.881	5.528.176.624	18.174.569.242	18.174.569.242	
133	1	30	MULTAS		2.617.102.064	1.064.932.762	2.745.353.187	2.745.353.187	
141	4	30	VENTA DE BIENES PECUARIOS (GANADEROS)		1.978.448	0	2.106.648	2.106.648	
141	6	30	VENTA DE BIENES VARIOS		352.515.937	55.580.414	372.442.403	372.442.403	
142	8	30	SERVICIOS DE IDENTIFICACIONES		396.037.626	354.839.244	497.156.386	497.156.386	
142	12	30	SERVICIOS VARIOS		75.095.109.286	33.911.793.946	78.124.034.926	78.124.034.926	
152	60	30	APORTES DEL GOBIERNO CENTRAL CON RECURSOS INSTITUCIONALES		21.832.657.399	8.421.814.169	21.916.612.200	21.916.612.200	
161	2	30	INTERESES POR DEPOSITOS		7.784.638.798	6.338.361.014	17.545.384.320	17.545.384.320	
191	9	30	VARIOS		209.173.920	312.110.862	398.060.377	398.060.377	
211	10	30	VENTA DE ACTIVOS DE CAPITAL		1.886.290.842	0	2.301.290.842	2.301.290.842	
222	60	30	APORTES DEL GOBIERNO CENTRAL CON RECURSOS INSTITUCIONALES		27.266.756.019	6.021.544.137	15.923.478.421	15.923.478.421	
222	80	20	APORTES DEL GOB.CENTRAL CON RECURSOS DEL CREDITO EXTERNO		18.620.553.924	4.053.108.582	25.792.378.899	25.792.378.899	
Total por Entidad:					271.456.144.647	108.397.221.945	293.034.588.093	293.034.588.093	
Total General:					271.456.144.647	108.397.221.945	293.034.588.093	293.034.588.093	



Lic. Eusebio Funes Rivera
Jefe Dept. de Presupuesto
SENACSA

Lic. Víctor Merelles
Director General
Administración y Finanzas

Dr. José Carlos Morán C.
Presidente del SENACSA



PRESIDENCIA DE LA REPÚBLICA DEL PARAGUAY
MINISTERIO DE ECONOMÍA Y FINANZAS

Anexo al Decreto N° 1603/24

ANTEPROYECTO DE PRESUPUESTO AÑO 2025

COMPOSICIÓN DE LOS ACTIVOS FINANCIEROS ADMINISTRACIÓN CENTRAL Y ENTIDADES DESCENTRALIZADAS.-

Nivel: 23 - Entes Autónomos y Autárquicos

Entidad: 16 - Servicio Nacional de Calidad y Salud Animal

ACTIVOS FINANCIEROS

ACTIVOS

CAJA

40,000,000

Recaudaciones a Depositar

332,582,741

BANCO

67,033,497,533

Cuenta Corriente

Cta. Cte. 121.728/1 Senacsa

9,830,553,367

Cta. Cte. 122.219/3 Senacsa

1,080,120,927

Cta. Cte. 122.220/1 Senacsa

1,942,633,067

Cta. Cte. 123.086/4 Senacsa - Fomento Cadena Lactea

13,660,838,862

Cta. Cte. 821.286/0 Senacsa - Recaudaciones Tasas

26,260,789,044

Cta. Cte. 821.040/8 - Comisión Interinstitucional

5,000,000

Cta. Cte. 821.519/1 - Comisión Interinstitucional para Erradicación de Fiebre A.

1,524,536,331

Cuentas Combinadas

Cta. Cte. 821.034/5 - Comisión Interinstitucional

10,000,000

Caja de Ahorro 18.934/6 - Comisión Interinstitucional

12,719,025,935

Plazo Fijo

Otros Depósitos

CERTIFICADO DEPOSITOS DE AHORRO CDA

Corto Plazo

Largo Plazo

C.D.A SENACSA - BNF

C.D.A SENACSA - BNF - DÓLARES

158,230,851,357

7,544,070,000

BONOS

Corto Plazo

Largo Plazo

OTROS ACTIVOS FINANCIEROS

Lic. Víctor Mercedes
Director General
Administración, Finanzas

Observación: La información proporcionada tendrá carácter de Declaración Jurada
(*) La información proveída es al 31 de Mayo de 2024.-



Lic. Nancy Vera Riquelme
Jefe Dpto. Contabilidad
SENACSA



PRESIDENCIA DE LA REPÚBLICA DEL PARAGUAY
MINISTERIO DE ECONOMÍA Y FINANZAS

Anexo al Decreto N° 1603/24

Activos Financieros

Este informe se realiza en el marco de lo dispuesto en el Decreto "Por el cual se establecen los Lineamientos Generales para los Procesos de Programación, Formulación y Presentación de los Anteproyectos de Presupuestos Institucionales como Marco de Referencia para la Elaboración del Proyecto de Presupuesto General de la Nación correspondiente al Ejercicio Fiscal 2025, y para la programación del Presupuesto Plurianual 2025-2027", que en el Capítulo III menciona que deberá presentarse con el Anteproyecto " *Un Informe de sus Activos Financieros al cierre del mes de mayo de 2024, detallando los conceptos y tipos de operación*".-

En ese contexto, el informe se ha realizado con corte al 31 de mayo 2024, el monto total de los Activos Financieros es de **Gs. 233.181.001.631 (Guaraníes doscientos treinta y tres mil ciento ochenta y un millones un mil seiscientos treinta y uno)**, distribuidos en varios tipos de activos cuyo detalle se describe a continuación:

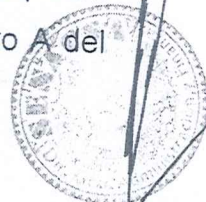
Caja

El monto asciende a Gs. 40.000.000 (Guaraníes cuarenta millones), esta cuenta registra los movimientos de fondos en efectivo en los Organismos y Entidades del Estado, Caja Chica o Fondo Fijo, habilitada para cubrir gastos menores en efectivo, que no superen 20 jornales mínimos conforme a la normativa vigente (Art. 246 inc. b) del Anexo A del Decreto N° 1092/24.-

Recaudaciones a Depositar

Por Gs. 332.582.741 (Guaraníes trescientos treinta y dos millones quinientos ochenta y dos mil setecientos cuarenta y uno), corresponden a los recursos recaudados en las áreas perceptoras de la institución, estos importes son depositados en las respectivas cuentas recaudadoras, en un periodo de tres días hábiles a partir del día de su percepción de conformidad al Art. 35 inc. e) de la Ley N° 1535/99 "De Administración Financiera del Estado".

Lic. Víctor Mereles
Director General:
Administración y Finanzas



Lic. Nancy Vera Ramos
Dpto. Contabilidad
SENACSA

Bancos

Consigna el saldo de Gs. 67.033.497.533 (Guaraníes sesenta y siete mil treinta y tres millones cuatrocientos noventa y siete mil quinientos treinta y tres), que conforman las cuentas bancarias habilitadas por la institución en el Banco Nacional de Fomento.

Los saldos están distribuidos de la siguiente manera:

Cuenta Corriente

✓ **Cuenta Corriente N° 121.728/1. SENACSA**

Cuenta Bancaria que la Institución posee en el Banco Nacional de Fomento, y en donde se depositan todas las recaudaciones provenientes de las actividades que se encuentran bajo el alcance de la Ley 2.426/04 y 1.356/88.- Decreto 10.995/13 y 11.626/13.- El saldo de dicha cuenta al 31 de mayo del año 2.024, es de Gs. 9.830.553.367.- (Guaraníes nueve mil ochocientos treinta millones quinientos cincuenta y tres mil trescientos sesenta y siete).

✓ **Cuenta Corriente N° 122.219/3 SERVICIO NACIONAL DE SALUD ANIMAL**

Cuenta bancaria (Administrativa) que la Institución posee en el Banco Nacional de Fomento, donde se transfieren los recursos del Ministerio de Hacienda de acuerdo a la STR (Solicitud de Transferencia de Recursos), y las transferencias realizadas por la Comisión para pagos de Servicios Personales, cuyo saldo al 31 de mayo del año 2.024, es de Gs. 1.080.120.927 (Guaraníes un mil ochenta millones ciento veinte mil novecientos veintisiete).

✓ **Cuenta Corriente N° 122.220/1 SERVICIO NACIONAL DE SALUD ANIMAL**

Cuenta Bancaria (Administrativa) que la Institución posee en el Banco Nacional de Fomento, donde se depositan las Transferencias solicitadas a la Comisión Interinstitucional para los pagos a los proveedores, y viáticos, cuyo saldo al 31 de mayo del año 2.024, es de Gs. 1.942.633.067 (Guaraníes un mil novecientos cuarenta y dos millones seiscientos treinta y tres mil sesenta y siete).



Lic. Víctor Morales
Director General
Administración y Finanzas



Lic. Juan Carlos Vera
Jefe Dpto. Contabilidad
SENACSA

✓ **Cuenta Corriente N° 123.086/4 Senacsa – Fomento de la Cadena Láctea**

Es una Cuenta Corriente habilitada para el Depósito de las Recaudaciones correspondientes a la Ley 5.264/14, cuyo saldo al 31 de mayo del año 2.024, es de Gs.13.660.838.862.- (Guaraníes trece mil seiscientos sesenta millones ochocientos treinta y ocho mil ochocientos sesenta y dos).

✓ **B.N.F 821.286/0 Senacsa – Recaudaciones Tasas**

Es una Cuenta Corriente habilitada para el pago de tasas y aranceles percibidas por la institución, cuyo saldo al 31 de mayo del año 2.024, es de Gs. 26.260.789.044 (Guaraníes veintiséis mil doscientos sesenta millones setecientos ochenta y nueve mil cuarenta y cuatro). -

✓ **B.N.F 821.040/8 – Comisión Interinstitucional.**

Es una Cuenta Corriente recaudadora, y es administrada por la Comisión Interinstitucional Ley 808/96, cuyo saldo al 31 de mayo del año 2.024, es de Gs. 5.000.000.- (Guaraníes cinco millones).

✓ **B.N.F 821.519/1 Comisión Interinstitucional para Erradicación de la fiebre Aftosa.**

Es una Cuenta Corriente recaudadora de la Ley 808/96, y Ley 5264/14 Banco Nacional de Fomento administrada por la Comisión Interinstitucional, cuyo saldo al 31 de mayo del año 2.024, es de Gs. 1.524.536.331 (Guaraníes un mil quinientos veinticuatro millones quinientos treinta y seis mil trescientos treinta y uno).

B.N.F Cuenta Corriente 821.034/5 – Comisión Interinstitucional

Es una Cuenta Corriente Combinada con Caja de Ahorro, recaudadora de la ley 808/96 Banco Nacional de Fomento, y es administrada por la Comisión Interinstitucional, cuyo saldo al 31 de mayo del año 2.024, es de Gs. 10.000.000.- (Guaraníes diez millones).

B.N.F Caja De Ahorro 18934/6 – Comisión Interinstitucional.

Es una Caja de Ahorro en el Banco Nacional de Fomento, y es administrada por la Comisión Interinstitucional Ley 808/96, cuyo saldo al 31 de mayo del año 2.024, es de Gs. 12.719.025.935.- (Guaraníes doce mil setecientos diecinueve millones veinticinco mil novecientos treinta y cinco).



Lic. Víctor Merello
Director General
Administración, Finanzas



Lic. Nancy Vera R.
Jefe Dpto. Contabilidad
SENACSA

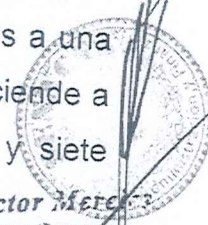
Certificado de Depósitos de Ahorro - CDA

Largo plazo:

✓ C.D.A Senacsa – BNF

Esta cuenta corresponde a la habilitación de Certificados de Depósito de Ahorro CDA Gs. 158.230.851.357 (Guaraníes ciento cincuenta y ocho mil doscientos treinta millones ochocientos cincuenta y un mil trescientos cincuenta y siete), distribuidos según detalle:

- Fueron habilitados 7 Certificados de Depósito de Ahorro CDA (24/05/2022) en el banco BNF, cuya inversión será a un plazo de 1.096 días a una tasa anual del 6,25%, y el saldo al 31 de mayo del año 2024 asciende a Gs. **29.000.000.000** (Guaraníes veintinueve mil millones).
- Fueron habilitados 4 Certificados de Depósito de Ahorro CDA (03/11/2022) en el banco BNF, cuya inversión será a un plazo de 1.096 días a una tasa anual del 10,50%, y el saldo al 31 de mayo del año 2024 asciende a Gs. **43.000.000.000** (Guaraníes cuarenta y tres mil millones).
- Fueron habilitados 10 Certificados de Depósito de Ahorro CDA (08/05/2023) en el banco BNF, cuya inversión será a un plazo de 1.096 días a una tasa anual del 10,50%, y el saldo al 31 de mayo del año 2024 asciende a Gs. **40.000.000.000** (Guaraníes cuarenta mil millones).
- Fueron habilitados 3 Certificados de Depósito de Ahorro CDA (26/07/23) en el banco BASA S.A, cuya inversión será a un plazo de 1.097 días a una tasa anual del 10,50%, y el saldo al 31 de mayo del año 2024 asciende a Gs. **7.487.234.238** (Guaraníes siete mil cuatrocientos ochenta y siete millones doscientos treinta y cuatro mil doscientos treinta y ocho).
- Fueron habilitados 3 Certificados de Depósito de Ahorro CDA (05/09/2023) en el banco BASA S.A, cuya inversión será a un plazo de 1.097 días a una tasa anual del 10,50%, y el saldo al 31 de mayo del año 2024 asciende a Gs. **3.743.617.119** (Guaraníes tres mil setecientos cuarenta y tres millones seiscientos diecisiete mil ciento diecinueve).



Director General
Administración y Finanzas


Lic. Nancy Vera
Dpto. Contabilidad

- Fueron habilitados 7 Certificados de Depósito de Ahorro CDA (25/05/2024) en el banco BNF, cuya inversión será a un plazo de 1.096 días a una tasa anual del 8,50%, y el saldo al 31 de mayo del año 2024 asciende a Gs. 35.000.000.000 (Guaraníes treinta y cinco mil millones).

✓ **C.D.A BANCO NACIONAL DE FOMENTO – DÓLARES**

Es una Caja de Ahorro en el Banco Nacional de Fomento, y es administrada por la Comisión Interinstitucional correspondiente a Ley 808/96, cuya inversión será a un plazo de 1.096 días a una tasa anual del 3,95% y el saldo al 31 de mayo del año 2024, es de Gs. 7.544.070.000.- (Guaraníes siete mil quinientos cuarenta y cuatro millones setenta mil).



Lic. Víctor Mercedes
Director General:
Administración y Finanzas



Lic. Nancy Vera Rojas
Jefe Dpto. Contabilidad
SENACSA