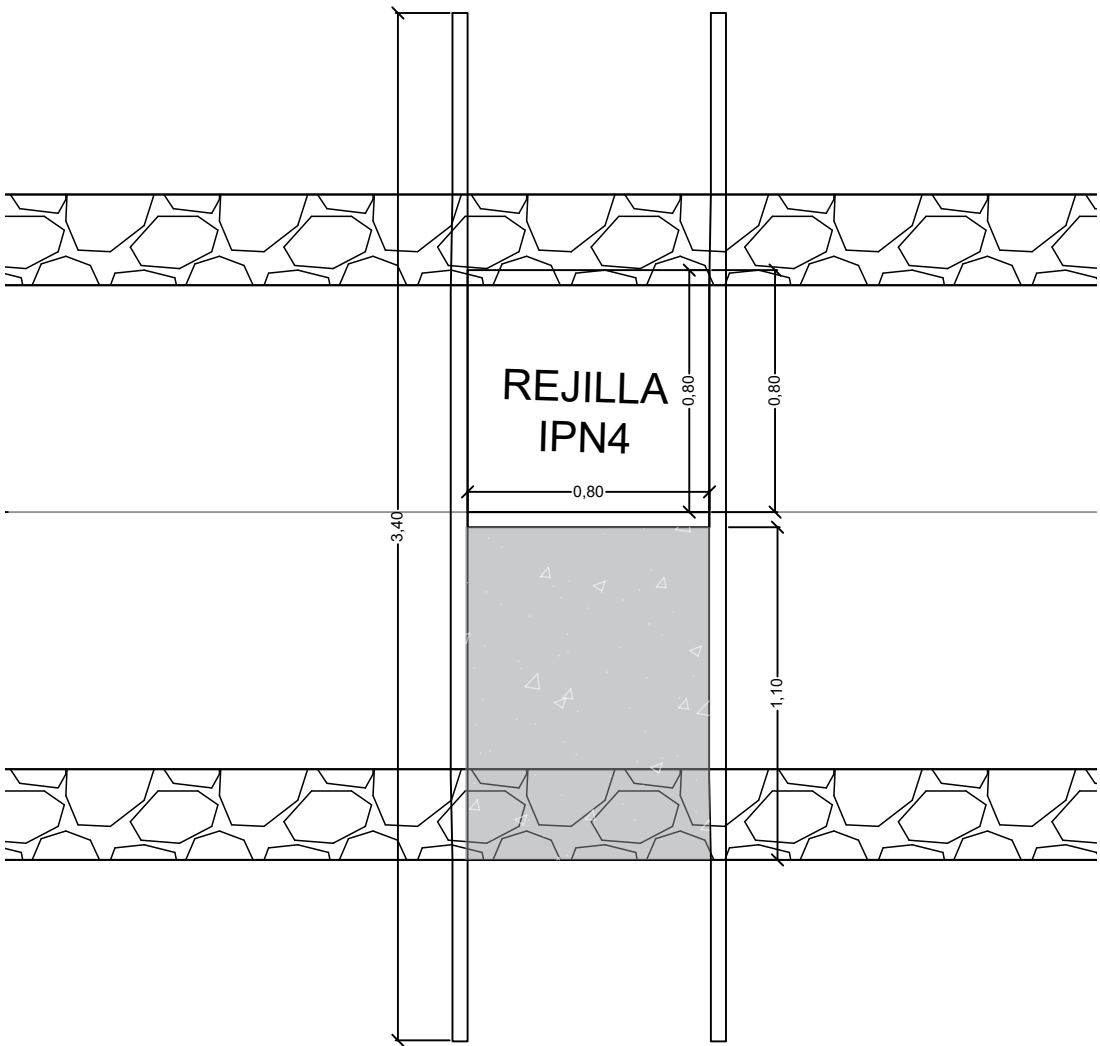
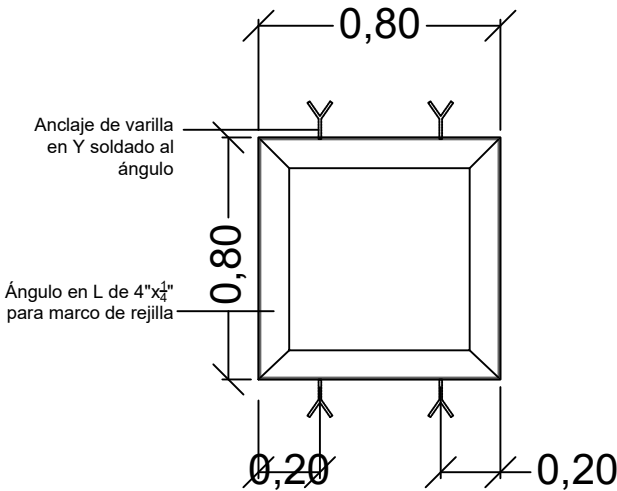


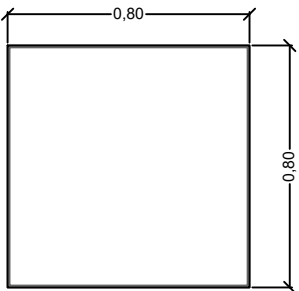
DETALLES READECUACIÓN DE BOCA DE TORMENTA



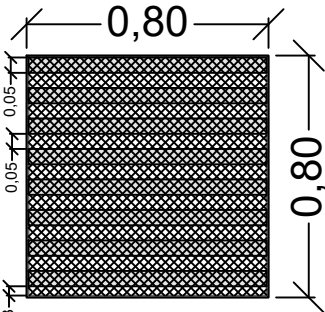
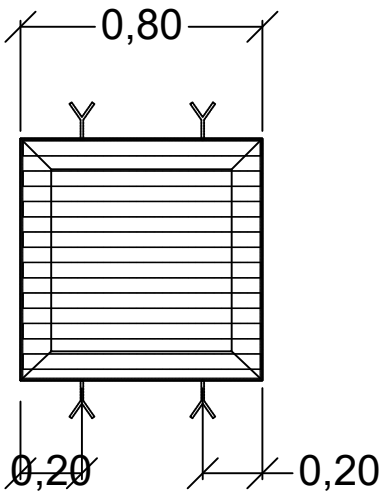
MARCO DE PLANCHUELA 4" 1/4



TAPA DE PERFIL IPN 4 - CON CUADRO DE PLANCHUELA DE 4" 1/4



Cuadro de Planchuela 4" 1/4, para sujeción de perfiles IPN



Perfiles IPN 4 soldados al cuadro de planchuela 4" 1/4, con separación de 6 cm entre sí

Metal desplegado no menor a 9k

PROYECTO		PROYECTO DE UNIFICACION DE VEREDAS TRAMO 4 CON READECUACION Y AMPLIACION DE LA RED PLUVIAL - ETAPA 2	
UBICACIÓN:			
PROPIETARIO:			
DOMICILIO:			
PROFESIONAL:		PATENTE N°:	
DOMICILIO:			
SUPERFICIE DEL TERRENO:			
SUPERFICIE A CONSTRUIR:			
CTA. CTE. CTRL.:			
.....		
PROPIETARIO		PROFESIONAL	
		LÁMINA	
		18	

