



MUNICIPALIDAD DE TOMÁS ROMERO PEREIRA

Intendencia Periodo 2021-2026


Calle 8 de Diciembre e/ Emiliano R. Fernández

Telefax: (0764) 20144 – 20012 E-mail: munitrp@hotmail.com

MUNICIPALIDAD DE TOMAS ROMERO PEREIRA

ESPECIFICACIONES TÉCNICAS CONSTRUCCION DE PAVIMENTO TIPO EMPEDRADO

Arq. Roddy Brian Dwyette Peterson
Reg. Prof. M.O.P.C N° 3.276



MUNICIPALIDAD DE TOMÁS ROMERO PEREIRA

Intendencia Periodo 2021-2026

Calle 8 de Diciembre e/ Emiliano R. Fernández


Telefax: (0764) 20144 – 20012 E-mail: munitrp@hotmail.com


1. Limpieza general del terreno de obras: Previo al replanteo o marcación de los edificios EL CONTRATISTA efectuará la limpieza del terreno de malezas, escombros, construcciones precarias, etc., si los hubiere. Si en el sitio hubiere árboles que entorpezcan el emplazamiento de la obra, deberán ser derribados y sus raíces extraídas totalmente, previa conformidad del FISCAL DE OBRAS. El resto de los árboles se protegerá y se cuidará adecuadamente durante todo el tiempo que duren las faenas. EL CONTRATISTA deberá eliminar del predio de la construcción todos los materiales provenientes de la limpieza y del destronque de los árboles, quemándolos o empleando cualquier método de eliminación, antes de efectuar el replanteo.

2. Cartel de obra: EL CONTRATISTA deberá contar con un letrero de 2.00 x 1.50 m en la obra. Este letrero lo colocará EL CONTRATISTA en lugar indicado por el Fiscal de Obras dentro de los 10 (diez) días de la firma del acta de Inicio; permanecerá en la obra o en el lugar indicado, hasta que el Fiscal de Obras lo estime conveniente. El letrero será de chapa negra N° 24 con armazón de hierro galvanizado y pintado con esmalte sintético, impreso en lona o adhesivo (pegado y/o ajustado a la chapa y armazón de hierro). La altura a la que debe ser colocado el letrero será de 1.20 metros, contando desde el nivel natural del terreno hasta la parte inferior del letrero

3. Replanteo y marcación de obra, con Equipo Topográfico: Comprenden todas las actividades que deberá realizar el Contratista antes de la ejecución de la obra vial y se refieren a trabajos de topografía, levantamiento plani altimétrico del área y verificación de las referencias ofrecidas en el plano de implantación, además planos de construcción y modo de replanteo, ejecutado conjuntamente con la Fiscalización. Previo al inicio de los trabajos de pavimentación de cada calle el Contratista entregará a la Fiscalización el relevamiento plani altimétrico de dicha calle. También el relevamiento de cada bocacalle con indicación del trazado y perfiles de los badenes que cruzan esa esquina. Toda esta documentación debe estar disponible antes de la iniciación de la pavimentación para facilitar el control de la Fiscalización. Además, se define como trabajos preliminares todos los trabajos necesarios previamente a la pavimentación propiamente dicha, que se describen a continuación.

4. Movimiento de Suelo (perfilado) y preparación de caja: En todas las zonas donde se realizan desmontes se llegará hasta la cota de la sub rasante y se procederá a escarificar el suelo hasta una profundidad no menor a 20 cm. para su posterior compactación de acuerdo a lo especificado en terraplenes. La sub rasante así compactada debe estar libre de árboles, troncos, raíces a todo tipo de vegetación en todo lo ancho de la calzada. La preparación de la sub rasante consistirá en el desmonte de los suelos, que servirán de asiento o fundación del pavimento a construir, incluidas las zonas de ensanche. Deberá efectuarse como mínimo, tres días antes de que se comiencen a depositar los materiales para la construcción en dicho sector, y se la deberá conservar con la lisura y perfil correcto, hasta que se proceda a la construcción del pavimento. Al igual que en los ítems anteriores el CONTRATISTA retirará el material sobrante de la obra. Con el desmonte para la caja de tierra colorada, la sub rasante será conformada y perfilada de acuerdo a los perfiles indicados en los planos, debiendo eliminarse las irregularidades, tanto en sentido longitudinal como transversal, a fin de asegurar que las capas a construir sobre la misma, tengan un espesor uniforme. La superficie será escarificada hasta una profundidad de 20 cm. y el material producido en esta operación, será conformado adecuadamente. A fin de facilitar el escarificado y la conformación, el CONTRATISTA deberá agregar el agua necesaria. Si el suelo contiene grandes terrones, se los deberá romper con rastra de disco o dientes u otro medio aprobado por la Fiscalización.


Arq. Roddy Brian Duarte Peterson
Reg. Prof. M.O.P.C. N° 3.278



MUNICIPALIDAD DE TOMÁS ROMERO PEREIRA

Intendencia Periodo 2021-2026

Calle 8 de Diciembre e/ Emiliano R. Fernández

Telefax: (0764) 20144 – 20012 E-mail: munitrp@hotmail.com

5. Colchón de tierra colorada limpia para asiento de piedra (esp. 0.20 m): Será de tierra roja, estará compuesta por granos limpios, resistentes y durables, deberán estar exentas de impurezas., terrones, material orgánico y arcillas. **MÉTODO CONSTRUCTIVO:** En lugares donde la calle no tenga las dimensiones necesarias, para el asiento del empedrado, el terreno natural deberá ser escarificado, homogeneizado y compactado, en un espesor mínimo de 0,20 m a modo de lograr el soporte necesario para la colocación del pavimento tipo empedrado. En todos los casos de ser necesario se agregará material para completar los anchos mínimos requeridos en los planos.

6. CORDON CUNETA de Hº: El cordón cuneta debe seguir el diseño presentado en detalle en los planos (desde la rasante del empedrado ya que van enterrados) señala el borde límite de la caja pavimentada, a nivel del empedrado, perfectamente encalados y no podrá haber una diferencia mayor de 2 cm., entre los espesores de dos cordones consecutivos. El dosaje a utilizar para el macizado será 1:3:3 (cemento, arena y piedra triturada). EL CONTRATISTA retirará el material sobrante de la obra.

7. Baden de HºAº e=0.15m: Consiste en losas de hormigón de 0,12 m de espesor con pendiente transversal hacia el interior del 11%, tomando como centro y parte más baja o depresiva de la parte superior expuesta, el centro mismo del badén o sea a 1,00m y 2.00 m de cada filo y del extremo perpendicular el desarrollo lineal, formando un canal triangular. El badén se construye con el propósito de captar, encausar y facilitar el escurrimiento rápido de las aguas pluviales hacia puntos bajos, con el objeto de liberar al tránsito las calzadas del pavimento libre de agua, y están ubicados generalmente en las esquinas o ubicados en forma de encausar las aguas para el rápido desagote de las calles.

8. Pavimento tipo EMPEDRADO: Consiste en una capa construida con piedra bruta, asentadas a mano, trabadas mediante astillas de piedra y ripio sobre una caja de tierra colorada. Comprende los trabajos de desmonte para caja, preparación de la sub rasante, el relleno y compactación de las zanjas y la construcción de los terraplenes y el empedrado propiamente dicho. Se colocarán lateralmente cordones de Hº de manera a favorecer el confinamiento del conjunto. **METODO CONSTRUCTIVO:** Empedrado sobre base de tierra roja. Una vez procedido con el desmonte y/o la adición de material necesario para alcanzar el perfil de la subrasante, atendiendo los delineamientos y la sección transversal del proyecto, se procederá a compactar el material agregado hasta conseguir un porcentaje de densidad del 98% de la densidad máxima del ensayo AASHTO-T 99 (equivalente a la norma VN-E-5-67), en los 20 cm superiores. El equipo de compactación será el adecuado para el tipo de suelo a compactar y deberá ejercer la presión necesaria para obtener la densidad fijada. El material que en alguna parte de la superficie demuestre no poder ser compactado satisfactoriamente, deberá ser totalmente removido y reemplazado por un suelo apto extraído de sitios previamente aprobados por la Fiscalización. Sobre la subrasante previamente regularizada y compactada, se esparcirá la tierra roja, sobre la cual se colocarán las piedras a mano y martillo, perpendicularmente a la superficie de la base, con la menor dimensión hacia la base. Las mayores dimensiones de las piedras en la superficie externa de la calzada estarán en contacto unas con otras formando líneas o hileras conjuntas y discontinuas. Se interceptarán piedras de menor tamaño entre piedra y piedra de modo que sirvan de cuñas para mantener la estabilidad del conjunto. Posterior al afirmado, se esparcirán piedras menudas y ripio de igual o superior calidad que la piedra bruta, para llenar los intersticios en la cantidad 1 m3 para 75 m2. El afirmado será realizado con pisones individuales de 12 a 20

Arq. Roddy Brian Batista Polanco
Reg. Prof. M.O.P.C. N° 3276



MUNICIPALIDAD DE TOMÁS ROMERO PEREIRA

Intendencia Periodo 2021-2026

Calle 8 de Diciembre e/ Emiliano R. Fernández


Telefax: (0764) 20144 – 20012 E-mail: munitrp@hotmail.com

Kg de peso y 20 X 20 cm. de base, el cual se pasará dos veces. Si faltaren piedras y/o tierra para la reconstrucción del empedrado la provisión correrá por cuenta del Contratista.

9. Enripiado con piedra triturada de 6ª, sobre pavimento empedrado: Antes de la compactación se esparcirán piedras trituradas tipo 6ta. (Polvo de triturada) de igual o superior calidad que la piedra bruta, para llenar los intersticios en la cantidad de 1 m³ para 75m². La compactación será efectuada a partir de la línea de cordón hacia el eje de la calzada y se dará por finalizada esta operación por orden emanada del fiscal de Obra.

10. Compactación, inicial, diaria y final: La compactación debe realizarse con rodillo vibrante de 10 toneladas (4 pasadas), se hace después el enripiado de juntas con tierra colorada suelta de preferencia con alto contenido de áridos en su granulometría para facilitar la penetración, se debe ayudar a rellenar completamente las juntas mediante la utilización de escobillones de acero. Por último se realiza una pasada con el rodillo vibrando para hacer penetrar el material de relleno en las juntas y luego se habilita al tránsito.

11. Relleno y compactación para soporte de cordón cuneta: El relleno se hará por capas sucesivas de tierra, de no más de 20 cm. de espesor con adecuado riego y perfectamente apisonado para asegurar una buena compactación y una resistencia mínima de 1 kg./cm². El material de relleno no deberá contener raíces, basuras o cualquier material orgánico que por descomposición pueda ocasionar asentamiento del terreno. : Antes de proceder al relleno de zanjas, se excavará su fondo y taludes hasta llegar el suelo consistente, debiendo ejecutarse el relleno de acuerdo con lo especificado. Compactación: Consiste en la ejecución de las obras necesarias para la compactación de suelos, hasta obtener el peso específico aparente indicado e incluye las operaciones del manipuleo, del equipo necesario y los riesgos con agua que sean para lograr el fin propuesto. Una vez escarificada la sub rasante, se procederá a compactar el material suelto resultante. Con tal fin se eliminarán previamente las piedras de tamaño mayor de 5 cm., si las hubieren y se agregará agua hasta obtener una compactación satisfactoria. El material que en alguna parte de la superficie demuestre no poder ser compactado satisfactoriamente, deberá ser totalmente excavado y reemplazado por el suelo apto, extraído de los sitios que indique la Fiscalización. Equipo de Compactación: El equipo de compactación será del tipo adecuado para cada clase de suelo a compactar y deberá ejercer la presión para obtener las densidades fijadas y tendrá una capacidad de producción mínima de 100 metros lineales diarios. La Fiscalización aprobará el equipo propuesto por el CONTRATISTA, sobre la base de un tramo de prueba y determinará el número mínimo de pasadas del equipo, para lograr en cada capa las densidades especificadas. Contenido de agua: Cuando el contenido de humedad natural del suelo sobrepase el límite superior especificado, el material de cada capa será removido con rastras u otros implementos, o dejado en reposo hasta que, por evaporación, pierda el exceso de humedad. Cuando el contenido de humedad natural en el suelo, se halle por debajo del límite inferior establecido, deberá agregársele la cantidad de agua necesaria para lograr un contenido de humedad entre los límites especificados o establecidos por la Fiscalización. El contenido de agua en el suelo deberá ser uniforme en todo el espesor y ancho de la capa a compactar. Si fuere necesario el suelo será removido para lograr dicha uniformidad. La adición de agua podrá efectuarse en el lugar de excavación del suelo o en el sitio de depósito sobre el terraplén. El agua será distribuida mediante el empleo de camiones regadores equipados con bombas centrífugas de alta presión y con distribuidores adecuados, para lograr un riesgo parejo en forma de lluvia fina.


Arq. Roddy Brian Dwyette Peterson
Reg. Prof. M.O.P.C. N° 3.278




MUNICIPALIDAD DE TOMÁS ROMERO PEREIRA

Intendencia Periodo 2021-2026

Calle 8 de Diciembre e/ Emiliano R. Fernández

Teléfono: (0764) 20144 – 20012 E-mail: munitrp@hotmail.com

12. Limpieza final: Este trabajo consistirá en la limpieza de toda la zona de obra luego de culminado los trabajos. Ejecución Consistirá en la remoción de escombros afectados por las obras, suelo sobrante de excavación, materiales no utilizados, maderas, clavos, etc. o cualquier otro detalle que a criterio de la Fiscalización debiera retirarse de la zona de obra de modo a entregarla con una presentación que no agreda el visual ni el medio ambiente. Es considerada zona de obra, todas las calles enumeradas en el proyecto, en todo su ancho y extensión. En ningún caso deberá dejarse residuos en propiedad privada.


Arg. Roddy Brian Duetie Pettersen
Reg. Prof. M.O.P.C N° 3.278