



## DECLARACIÓN JURADA

### DECLARACIÓN JURADA (Art. 124 de la Resolución 230/2025)

**Lugar y fecha:** Asunción, 04 de junio de 2025

#### **A Dirección Nacional de Contrataciones Públicas:**

Yo, Víctor Daniel Barúa Mosqueda, en carácter de Director Administrativo del Ministerio de Trabajo Empleo y Seguridad Social, con C.I.C. N.º 1.674.654, y en cumplimiento de lo establecido en el artículo 124 de la Resolución 230/2025, por la presente:

**DECLARO BAJO JURAMENTO** que los bienes y/o servicios requeridos para el llamado a Licitación de Pública Nacional para LA ADQUISICIÓN DE MUEBLES Y ENSERES PARA ADECUACIÓN DE LAS OFICINAS DEL MTESS, no se encuentran disponibles en la tienda virtual correspondiente al procedimiento de compra vigente, cabe aclarar que el mobiliario a ser adquirido debe cumplir con requisitos específicos, dado que será utilizado en un **proceso de adecuación**; en consecuencia, no resulta procedente la compra de muebles genéricos o que no se ajusten a los fines previstos.

Asimismo, dejo constancia de que se ha realizado la correspondiente verificación en dicha plataforma digital, no hallando resultados compatibles con las especificaciones técnicas, condiciones funcionales o requerimientos operativos necesarios para dar cumplimiento al objetivo de la contratación.

Por lo tanto, en virtud de la presente declaración y en el marco de lo previsto en el artículo mencionado, solicito se exceptúe la obligatoriedad de utilizar la tienda virtual para esta adquisición en disposición a la Resolución DNCP 230/2025, artículo 124, inciso b), autorizando su tramitación por otro medio habilitado según la normativa vigente.

Sin otro particular, firmo la presente en conformidad, comprometiéndome a aportar toda documentación adicional que fuera requerida para acreditar la veracidad de lo declarado.

**Firma:**

**Nombre y Apellido:** Víctor Daniel Barúa Mosqueda.

**Cargo:** Director Administrativo.

**Ministerio de Trabajo Empleo y Seguridad Social.**

**Teléfono/Email de contacto:** 021 729 0100 Int. 508

**[direccionadministrativa@mtess.gov.py](mailto:direccionadministrativa@mtess.gov.py)**













LISTADO DE BIENES

ITEM	DESCRIPCION	CANTIDAD	TIENDA VIRTUAL	ITEM SOLICITADO
1	ESTACION DE TRABAJO 8 PERSONAS ENFRENTADAS	1	NO DISPONIBLE	ESTACION DE TRABAJO 8 PUESTOS ENFRENTADOS. TAPA EN MELAMINA Y ESTRUCTURA METALICA, UNA CAJA DE ELECTRIFICACION CON 3 TOMAS ELECTRICAS POR CADA PUESTO, DIVISOR FRONTAL EN VIDRIO INCOLORO
2	ESTACION DE TRABAJO 6 PERSONAS ENFRENTADAS	1	NO DISPONIBLE	ESTACION DE TRABAJO 6 PUESTOS ENFRENTADOS. TAPA EN MELAMINA Y ESTRUCTURA METALICA, UNA CAJA DE ELECTRIFICACION CON 3 TOMAS ELECTRICAS POR CADA PUESTO, DIVISOR FRONTAL EN VIDRIO INCOLORO
3	ESTACION DE TRABAJO 4 PERSONAS ENFRENTADAS	1	NO DISPONIBLE	ESTACION DE TRABAJO 4 PUESTOS ENFRENTADOS. TAPA EN MELAMINA Y ESTRUCTURA METALICA, UNA CAJA DE ELECTRIFICACION CON 3 TOMAS ELECTRICAS POR CADA PUESTO, DIVISOR FRONTAL EN VIDRIO INCOLORO
4	ESCRITORIO RECTO DE 1.20MT.X0.60MT.ANCHO CON PATAS TIPO ARCO	1	TAPA DE 18MM DE ESPESOR, ESTRUCTURA TIPO T, CAJONERA COLGANTE CON UN CAJON. MEDIDAS: 120X70X78CM	TAPA DE 25MM, ESTRUCTURA TIPO PORTICO (PADRON EXISTENTE), SIN CAJONERA. MEDIDAS 120X60X74CM
5	ESCRITORIO RECTO DE 1.40MT.X 0.70MT.ANCHO CON PATAS TIPO ARCO	1	TAPA DE 18MM DE ESPESOR, ESTRUCTURA TIPO T, CAJONERA COLGANTE CON UN CAJON. MEDIDAS: 120X70X78CM	TAPA DE 25MM, ESTRUCTURA TIPO PORTICO (PADRON EXISTENTE), SIN CAJONERA. MEDIDAS 140X70X74CM
6	ESCRITORIOS GERENCIALES DE 1.60MT.LARGO X 0.80MT.ANCHO FRENTE LATERAL 1.40MT.LARGO X 0.50MT.ANCHO	1	TAPA DE 30 A 36MM DE ESPESOR, ESTRUCTURA TIPO PANEL, LATERAL CON ARMARIO CON PUERTAS Y CAJONERA. MEDIDAS TAPA 180X80X75CM, LATERAL MEDIDAS 160X45CM	TAPA DE 25MM DE ESPESOR, ESTRUCTURA METALICA TIPO PORTICO (PADRON EXISTENTE), LATERAL COMPUERTO POR ARMARIO NICHOS Y CAJONERA. MEDIDAS TAPA 160X80X75CM, LATERAL MEDIDAS 140X50CM












*Victor Barua*




















Econ. Victor Barua  
 Director Administrativo  
 Ministerio de Trabajo, Empleo y Seguridad Social

7	ESCRITORIOS EN L DE 2.00MT.LARGO X 0.80MT.ANCHO FRENTE LATERAL 2.20MT.LARGO X 0.50MT.ANCHO	1	TAPA DE 30 A 36MM DE ESPESOR, ESTRUCTURA TIPO PANEL, LATERAL CON ARMARIO CON PUERTAS Y CAJONERA. MEDIDAS TAPA 180X80X75CM, LATERAL MEDIDAS 160X45CM		TAPA DE 25MM DE ESPESOR, ESTRUCTURA METALICA TIPO PORTICO (PADRON EXISTENTE), LATERAL COMPUESTO POR ARMARIO NICHOS, CAJONERA Y ARMARIO CON DOS PUERTAS. MEDIDAS TAPA 200X80X75CM, LATERAL MEDIDAS 220X50CM	
8	ESCRITORIO RECTO	1	NO DISPONIBLE		ESCRITORIO EJECUTIVO CON LAMINA DE MADERA NATURAL LUSTRADA	
9	ESCRITORIO EN L	1	NO DISPONIBLE		ESCRITORIO EJECUTIVO CON LAMINA DE MADERA NATURAL LUSTRADA	
10	CAJONERA COLGANTE CON DOS CAJONES	1	NO DISPONIBLE		CAJONERA COLGANTE CON DOS CAJONES	
11	CAJONERA RODANTE DE 4 CAJONES NORMALES	1	CAJONERA RODANTE CON 4 CAJONES, CON TIRADORES. MEDIDAS: 50X47X65CM		CAJONERA RODANTE CON 4 CAJONES, SIN TIRADORES APARENTES, CON UNERAS. MEDIDAS: 40X50X65CM	
12	CAJONERA RODANTE DE 1 CAJÓN NORMAL Y OTRO PARA CARPETAS COLGANTES	1	NO DISPONIBLE		CAJONERA RODANTE CON DOS CAJONES. UN CAJON NORMAL Y OTRO PARA CARPETAS COLGANTES	
13	ARMARIO BAJO DE 0.80X0.50X0.73 MT.	1	ARMARIO BAJO CON DOS PUERTAS, APOYO EN PVC. MEDIDAS: 90X43X72CM		ARMARIO BAJO CON DOS PUERTAS, ZOCALO METALICO. MEDIDAS: 80X50X73CM	

  
**Econ. Víctor Barba**  
 Director Administrativo  
 Ministerio de Economía y Finanzas Sociales

14	ARMARIO BAJO DE 0.80X0.60X0.73 MT.	1	ARMARIO BAJO CON DOS PUERTAS, APOYO EN PVC. MEDIDAS: 90X43X72CM		ARMARIO BAJO CON DOS PUERTAS, ZOCALO METALICO. MEDIDAS: 80X60X73CM	
15	ARMARIO MEDIO DE 0.80X0.50X1.00 MT.	1	NO DISPONIBLE		ARMARIO MEDIO CON DOS PUERTAS, ZOCALO METALICO. MEDIDAS: 80X50X100CM	
16	ARMARIO EXTRA ALTO DE 0.80X0.50X2.10MT	1	ARMARIO ALTO CON DOS PUERTAS Y 4 COMPARTIMIENTOS. APOYOS AL PISO DE PVC. 90X42X170CM		ARMARIO ALTO CON DOS PUERTAS Y 5 COMPARTIMIENTOS, ZOCALO METALICO. 80X50X210CM	
17	ARMARIO CASILLERO DE 0.80X0.50X1.60 MT.	1	NO DISPONIBLE		ARMARIO CASILLERO CON 8 PUERTAS. 80X50X160CM	
18	ARMARIO BAJO CUATRO PUERTAS 160X50X73CM	1	NO DISPONIBLE		ARMARIO BAJO 4 PUERTAS. MEDIDAS: 160X50X73CM	
19	ARMARIO BAJO DE 1.20MT.X 0.50MT.X 0.73	1	NO DISPONIBLE		ARMARIO BAJO 4 PUERTAS. MEDIDAS: 120X50X73CM	
20	ARMARIO BAJO 4 PUERTAS 200X55X75CM	1	NO DISPONIBLE		ARMARIO BAJO 4 PUERTAS 200X55X75CM	













  
 Econ. Victor Barua  
 Director Administrativo  
 Ministerio de Trabajo, Empleo y Seguridad Social

21	MESA DE REUNIÓN TAPA REDONDA DE 0.91MT. DIÁMETRO	1	Mesa de reunión redonda, tapa y patas en melamina. Dimensiones mínimas: 1,20 m de diámetro de mesada. Altura de 75 cm mínimo. Color a definir.			Mesa para reuniones redonda, tapa en melamina y base central en acero con terminación en pintura epoxi. Medidas: 91 cm de diámetro y 74cm de altura.	
22	MESA REDONDA 1.20MT. DIÁMETRO CON CAJAS DE ELECTRIFICACIÓN.	1	Mesa de reunión redonda, tapa y patas en melamina. Dimensiones mínimas: 1,20 m de diámetro de mesada. Altura de 75 cm mínimo. Color a definir.			Mesa para reuniones redonda, tapa en melamina y base central en acero con terminación en pintura epoxi. Caja de electrificación metálica redonda con dos tomas eléctricas. Medidas: 120 cm de diámetro y 74cm de altura.	
23	MESA ALTA DE 0.60MT. DIÁMETRO	1	NO DISPONIBLE			Mesa redonda alta, tapa en melamina y estructura central en aluminio pulido. Medidas: 60cm de diámetro y 110cm de altura.	
24	MESA REBATIBLE DE 1.40MT. LARGO X 0.70MT. ANCHO	1	NO DISPONIBLE			Mesa con tapa en melamina de 140x70cm, base en acero con terminación en pintura epoxi. Rebatible con ruedas.	
25	MESA DE REUNIÓN RECTANGULAR DE 2.20MT. LARGO X 1.20MT. ANCHO- CON CAJA DE ELECTRIFICACIÓN	1	Mesa de reunion. Dimensiones mínimas de la mesa: 2,50 m de largo, 1,10 m de ancho y 0,75 m alto. Con juego de 8 sillas interlocktoras			Mesa de reuniones 220x120cm, con caja de electrificación con tomas eléctricas incluidas. Sin sillas	
26	MESA DE REUNIÓN RECTANGULAR DE 2.70MT. LARGO X 1.20MT. ANCHO- CON CAJA DE ELECTRIFICACIÓN	1	Mesa de reunion. Dimensiones mínimas de la mesa: 2,50 m de largo, 1,10 m de ancho y 0,75 m alto. Con juego de 8 sillas interlocktoras			Mesa de reuniones 270x120cm, con caja de electrificación con tomas eléctricas incluidas. Sin sillas	
27	MESA DE REUNIÓN RECTANGULAR DE 3.20MT. LARGO X 1.20MT. ANCHO- CON CAJA DE ELECTRIFICACIÓN	1	Mesa de reuniones. Dimensiones mínimas de la mesa: 3 m de largo, 1,10 m de ancho y 0,75 m alto. Con juego de 10 sillas interlocktoras			Mesa de reuniones 320x120cm, con caja de electrificación con tomas eléctricas incluidas. Sin sillas	









  
 Municipio de Barua, Ecuador
   
 Director Administrativo
   
 Dirección de Trabajo, Empleo y Seguridad Social

28	MESA DE REUNIÓN RECTANGULAR 320X130CM CON CAJA DE ELECTRIFICACIÓN	1	Mesa de reunión ovalada compuesta por tapa y estructura en melamina. Dimensiones mínimas: largo 3 m, ancho 1,05 cm, alto 75 cm.		Mesa para reuniones rectangular en melamina, caja de electrificación con tomas eléctricas incluidas. Medidas: 320x130x74cm	
29	MESA DE REUNIÓN RECTANGULAR 480X130CM DE CON CAJA DE ELECTRIFICACIÓN	1	Mesa de reunión ovalada compuesta por tapa y estructura en melamina. Dimensiones mínimas: largo 3 m, ancho 1,05 cm, alto 75 cm.		Mesa para reuniones rectangular en melamina, caja de electrificación con tomas eléctricas incluidas. Medidas: 480x130x74cm	
30	MESA DE REUNIÓN LUSTRADA RECTANGULAR 320X130CM CON CAJA DE ELECTRIFICACIÓN	1	NO DISPONIBLE		Mesa para reuniones rectangular en lámina de madera natural lustrada, caja de electrificación con tomas eléctricas incluidas. Medidas: 320x130x74cm	
31	MESA DE REUNIÓN LUSTRADA RECTANGULAR 480X130CM CON CAJA DE ELECTRIFICACIÓN	1	NO DISPONIBLE		Mesa para reuniones rectangular en lámina de madera natural lustrada, caja de electrificación con tomas eléctricas incluidas. Medidas: 480x130x74cm	
32	SILLA GIRATORIA EN CUERO CON APOYA CABEZAS	1	NO DISPONIBLE		Silla giratoria respaldo alto tapizada en cuero natural. Con apoyas cabezas.	
33	SILLA GIRATORIA RESPALDO ALTO TAPIZADA EN CUERO NATURAL	1	NO DISPONIBLE		Silla giratoria respaldo alto tapizada en cuero natural	
34	SILLA GIRATORIA OPERATIVA RESPALDO BAJO EN MALLA	1	Base giratoria negra, mecanismo sincronizado auto ajustable con asiento deslizable, brazos con regulación de altura por botón, apoyo en poliipropileno negro, respaldo en malla negra y asiento tapizado liso en simil cuero, cuerina o cuero sintético		Silla giratoria con respaldo bajo en malla, asiento tapizado en tejido, base nylon, apoyas brazos con regulación de altura. Mecanismo placa.	












  
**Econ. Victor Barua**  
 Director Administrativo  
 Ministerio del Trabajo, Empleo y Seguridad Social

35	SILLA FIJA OPERATIVA RESPALDO BAJO EN MALLA	1	Base fija metálica negra, modelo trineo, brazos con regulación de altura por botón, apoyo en polipropileno negro, respaldo en malla negra y asiento tapizado liso en simil cuero, cuerina o cuero sintético.		Silla fija interlocutora, respaldo bajo en malla, apoya brazos fijos, base tipo trineo en color negro, asiento tapizado en tejido 100% poliéster.	
36	SILLA GIRATORIA PARA SALA DE REUNIONES	1	Base giratoria metálica recta con tapa negra, ruedas de nylon negro, mecanismo evolutivo de contacto permanente, brazos con regulación de altura por botón, apoyo en polipropileno negro, respaldo en malla negra y asiento tapizado liso en simil cuero.		Silla giratoria con respaldo alto en malla, base aluminio, asiento tapizado en tejido 100% poliéster, apoya brazos con regulación de altura y profundidad. Mecanismo relax de reclinación.	
37	SILLA GIRATORIA JEFATURAS	1	Base giratoria metálica recta con tapa negra, ruedas de nylon negro, mecanismo evolutivo de contacto permanente, brazos con regulación de altura por botón, apoyo en polipropileno negro, respaldo en malla negra y asiento tapizado liso en simil cuero.		Silla giratoria con respaldo alto en malla, base nylon, asiento tapizado en tejido 100% poliéster, apoya brazos con regulación de altura y profundidad. Mecanismo relax de reclinación.	
38	SILLA GIRATORIA CON RESPALDO ALTO EN MALLA Y APOYA CABEZAS	1	Base giratoria piramidal de aluminio, ruedas de nylon negra, mecanismo sincronizado auto ajustable, brazos con regulación de altura por botón.		Silla giratoria con respaldo alto en malla y apoya cabezas, base aluminio, apoya brazos 3D, regulación de la profundidad del asiento y la altura del respaldo. Mecanismo sincro de reclinación.	
39	SILLA FIJA INTERLOCUTORA RESPALDO ALTO EN MALLA	1	Base fija metálica negra, modelo trineo, brazos con regulación de altura por botón, apoyo en polipropileno negro, respaldo en malla negra y asiento tapizado liso en simil cuero, cuerina o cuero sintético.		Silla fija interlocutora con respaldo alto en malla, estructura de color negro, apoya brazos fijos, apoyo lumbar regulable.	
40	SILLA FIJA INTERLOCUTORA RESPALDO ALTO EN MALLA ESTRUCTURA CROMADA	1	Base fija metálica negra, modelo trineo, brazos con regulación de altura por botón, apoyo en polipropileno negro, respaldo en malla negra y asiento tapizado liso en simil cuero, cuerina o cuero sintético.		Silla fija interlocutora con respaldo alto en malla, estructura cromada, apoya brazos fijos, apoyo lumbar regulable.	









  
 ECON. Victor Barua
   
 Director Administrativo
   
 Ministerio de Trabajo, Seguridad Social y Servicios Sociales

41	SILLA FIIA INTERLOCUTORA TAPIZADA EN CUERO NATURAL	1	NO DISPONIBLE			Silla fija interlocutora tapizada en cuero natural	
42	TANDEM DE 3 ASIENTOS	1	Tandem de espera 3 lugares			Tandem de espera tres lugares	
43	SILLA FIIA APILABLE	1	NO DISPONIBLE			Silla fija apilable, asiento y respaldo en polipropileno, estructura en acero trellado	
44	SILLA FIIA ALTA	1	NO DISPONIBLE			Silla fija alta con posa pies, asiento y respaldo en polipropileno, estructura en acero trellado	
45	POLTRONA CON PATAS FIJAS	1	NO DISPONIBLE				
46	POLTRONA GIRATORIA	1	NO DISPONIBLE			Poltrona giratoria tapizada en tejido.	








  
**Victor Barua**  
 Director Administrativo  
 Ministerio de Trabajo, Empleo y Seguridad Social

47	POLTRONA FUA	Sofá de un lugar, respaldo con inclinación de 100° con relación al asiento. Armazón estructural en madera de pino o eucalipto, forro de terminación inferior en TNT con gramapas que lo une a la armazón. Tapizado liso en simil cuero, cuerina o cuero sintético. Dimensiones: 80 cm largo, 75 cm profundidad, 46 cm de altura del asiento, altura total de 80 cm.		Poltrona fija tapizada en tejido, armazón estructural en madera natural, patas en acero revestido con lámina de madera.	
48	SOFA MODULO PUFF	NO DISPONIBLE		PUFF MODULAR TAPIZADO EN TEJIDO, ESTRUCTURA METALICA	
49	SOFA MODULO RECTO CON RESPALDO	NO DISPONIBLE		SOFA MODULAR CON RESPALDO TAPIZADO EN TEJIDO, ESTRUCTURA METALICA	
50	SOFA MODULO ESQUINERO	NO DISPONIBLE		SOFA MODULO ESQUINERO TAPIZADO EN TEJIDO, ESTRUCTURA METALICA	
51	SOFA DE 3 LUGARES EN SIMIL CUERO	Sofá de tres lugares con armazón estructural en madera de pino o eucalipto. Tapizado liso en simil cuero, cuerina o cuero sintético. Asiento y respaldo acolchados con almohadas con relleno retirables. Patas de aluminio. Dimensiones mínimas: 180 cm largo, 75 cm profundidad, 46 cm de altura del asiento, altura total de 80 cm.		Sofá de tres lugares tapizado en simil cuero, armazón estructural en madera natural, patas en aluminio.	


  
**Victor Barua**  
 Ecodir. Administrativo  
 Director Administrativo Seguridad Social  
 Ministerio de Trabajo, Empleo y Seguridad Social






52	SOFÁ DE 2 LUGARES EN SIMIL CUERO	1	Sofá de dos lugares. Armazón estructural en madera de pino o eucalipto. Tapizado liso en simil cuero, cuerina o cuero sintético. Asiento y respaldo acolchados con almohadas con relleno retirables. Patas de aluminio de formato cuadrado de 50 x 50 mm.		Sofá de dos lugares tapizado en simil cuero, armazón estructural en madera natural, patas en aluminio.	
53	SOFÁ DE 1 LUGAR EN SIMIL CUERO	1	Sofá de un lugar, respaldo con inclinación de 100° con relación al asiento. Armazón estructural en madera de pino o eucalipto, forro de terminación inferior en TNT con grampas que lo une a la armazón. Tapizado liso en simil cuero, cuerina o cuero sintético. Dimensiones: 80 cm largo, 75 cm profundidad, 46 cm de altura del asiento, altura total de 80 cm.		Sofá de un lugar tapizado en simil cuero, armazón estructural en madera natural, patas en aluminio.	
54	MUEBLE RECEPCION RECTO	1	NO DISPONIBLE		MUEBLE RECEPCION A MEDIDA	
55	MUEBLE KITCHENETTE	1	NO DISPONIBLE		MUEBLE KITCHENETTE A MEDIDA	
56	MUEBLE CAJA	1	NO DISPONIBLE		MUEBLE CAJA A MEDIDA	


  
 Director Administrativo
   
 Ecosistema
   
 Director Administrativo
   
 Ecosistema

57	CERRAMIENTO ACUSTICO CORREDIZO PARA DIVISORIA EN AUDITORIO - M2	1	NO DISPONIBLE			
58	POLTRONA GIRATORIA CON APOYA CABEZAS	1	NO DISPONIBLE			
59	POLTRONA GIRATORIA	1	NO DISPONIBLE			
60	POLTRONA FIJA 4 PATAS METALICAS	1	NO DISPONIBLE	Sofá de un lugar, respaldo con inclinación de 100° con relación al asiento. Armazón estructural en madera de pino o eucalipto, forro de terminación inferior en TNT con grampas que lo une a la armazón. Tapizado liso en simil cuero, cuerina o cuero sintético. Dimensiones: 80 cm largo, 75 cm profundidad, 46 cm de altura del asiento, altura total de 80 cm.		
61	POLTRONA GIRATORIA TAPIZADA EN TEJIDO	1	NO DISPONIBLE			
62	MESA CENTRO ALTO + BAJO	1	NO DISPONIBLE			



Econ. Victor Barua  
Director Administrativo  
Ministerio de Trabajo, Empleo y Seguridad Social

63	MESA LATERAL ALTO + BAJO	1	NO DISPONIBLE			MESA DE APOYO ALTO + BAJO EN MADERA NATURAL, ESTRUCTURA METALICA	
64	MESA DE APOYO ALTO + BAJO	1	NO DISPONIBLE			MESA DE APOYO ALTO + BAJO EN MADERA NATURAL, ESTRUCTURA METALICA	
65	POLTRONA GIRATORIA CON RUEDAS	1	NO DISPONIBLE			POLTRONA GIRATORIA TAPIZADA EN TEJIDO CON REGULACION DE ALTURA	
66	MUEBLE DE GUARDADO A MEDIDA CON LUCES LED	1	NO DISPONIBLE			MUEBLE DE GUARDADO A MEDIDA CON LUCES LED	
67	MINI RACK DE ALMACENAMIENTO - ARCHIVO	1	NO DISPONIBLE			MINI RACK PARA ARCHIVO, 120X400CM	



**Econ. Victor Barua**  
 Director Administrativo  
 Ministerio de Trabajo, Empleo y Seguridad Social

