

ANDE


ANEXO DEL FORMULARIO FG04- CONSTANCIA PLURIANUAL ACTUALIZADA


SERVICIO DE CORTE DE RAMAS PARA MANTENIMIENTO DE LÍNEAS DE DISTRIBUCIÓN DE HASTA 23.000 VOLTIOS EN TODO EL TERRITORIO NACIONAL, BAJO LA MODALIDAD DE CONTRATO ABIERTO - AD REFERÉNDUM


DETALLE DE LA RESERVA PRESUPUESTARIA N° 800001260

ACT./PROY.	O.G.	F.F.	O.F.	DPTO.	IMPORTE TOTAL EN GS. (*)	EJERCICIO
02	245	30	001	99	29.960.597.928	2026
02	245	30	001	99	65.000.000.000	2027
02	245	30	001	99	65.000.000.000	2028
TOTAL GENERAL					159.960.597.928	

(*) OBSERVACION: DICHOS VALORES ESTAN CONTEMPLADOS EN EL FORMULARIO FG04 ADJUNTO


Ing. Celso Chamorro T.
Departamento de Presupuesto
Analista
18/09/2025


C.P. Felecia López G.
Secc. Reservas y Compr. Presup.
Departamento de Presupuesto
19/09/2025


Ing. Diego Ramírez Rojas
Departamento de Presupuesto
19 SEP. 2025



MEMORIA DE JUSTIFICACIÓN DE LOS MONTOS PROGRAMADOS

F-G03

Entidad: 25 2 ADMINISTRACION NACIONAL DE ELECTRICIDAD
Clase de Programa: 1 PROGRAMA CENTRAL
Programa: 1 PROGRAMA CENTRAL
Actividad: 2 MANTENIMIENTO, OPERACIÓN Y MEJORA DEL SEN

OG	FF	OF	DPT	Fundamentación	CATEGORIA	Descripción Catálogo	Precio Unitario	Cantidad	Montos en Guaraníes
				INCENDIO DE POLVO QUIM SECO (PQS) Y GAS CARB (CO2)					
244	30	1	99	MANTENIMIENTO Y REPARACIONES MENORE:		MANTENIMIENTO Y REPARACION DE EQUIPOS DE TRANSPORTE			2.647.589.634
				REPARACION DE BOMBAS INYECTORAS		SERVICIOS DE REPARACION, MANTENI	6.262.693,00	98,00	613.743.914
				REPARACION DE ARRANQUE CON REPUESTOS INCLUIDOS		SERVICIOS DE REPARACION, MANTENI	738.458,00	136,00	100.430.288
				REPARACION DE ALTERNADOR CON REPUESTOS INCLUIDOS		SERVICIOS DE REPARACION, MANTENI	568.045,00	748,00	424.897.660
				REPARACION DE AIRE ACONDICIONADO DE VEHICULOS		SERVICIOS DE REPARACION, MANTENI	852.068,00	363,00	309.300.684
				MANTENIMIENTO DE SISTEMA DE REFRIGERACION MOTOR		SERVICIOS DE REPARACION, MANTENI	340.827,00	3,00	1.022.481
				MANTENIMIENTO DE MOTOR Y CAMBIO DE FILTROS CON REPUESTOS		SERVICIOS DE REPARACION, MANTENI	738.458,00	87,00	64.245.846
				LIMPIEZA DE TANQUE DE COMBUSTIBLE Y CAMBIO DE FILTRO		SERVICIOS DE REPARACION, MANTENI	363.549,00	258,00	93.795.642
				LIMPIEZA DE RADIADOR		SERVICIOS DE REPARACION, MANTENI	340.827,00	102,00	34.764.354
				ENGRASE DE VEHICULOS CAMIONETA		SERVICIOS DE REPARACION, MANTENI	75.152,00	12,00	901.824
				ENGRASE DE VEHICULOS- CAMIÓN		SERVICIOS DE REPARACION, MANTENI	125.254,00	6,00	751.524
				CAMBIO DE MACHO Y HEMBRA CARDAN CON REPUESTOS		SERVICIOS DE REPARACION, MANTENI	761.180,00	304,00	231.398.720
				CAMBIO DE CRUZETA CARDAN CON REPUESTOS		SERVICIOS DE REPARACION, MANTENI	249.940,00	30,00	7.498.200
				CAMBIO DE CENTRALIZADOR CARDAN CON REPUESTOS		SERVICIOS DE REPARACION, MANTENI	532.257,00	18,00	9.580.626
				CAMBIO DE BOMBA DE AGUA CON REPUESTOS		SERVICIOS DE REPARACION, MANTENI	545.323,00	18,00	9.815.814
				REPARACIÓN DE ELÁSTICO		SERVICIOS DE REPARACION, MANTENI	397.632,00	3,00	1.192.896
				VULCANIZACIÓN DE CUBIERTAS		SERVICIOS DE REPARACION, MANTENI	21.294,00	1.542,00	32.835.348
				REPARACIONES DE MOTORES Y TRANSMISIONES DE VEHICULOS		SERVICIOS DE REPARACION, MANTENI	1.136.090,00	3,00	3.408.270
				REPARACION DE VELOCIMETRO		SERVICIOS DE REPARACION, MANTENI	284.023,00	2,00	568.046
				REPARACION DE VEHICULO		SERVICIOS DE REPARACION, MANTENI	1.704.135,00	342,00	582.814.170
				REPARACION DE TIRANTERIA DE DIRECCION CON REPUESTOS		SERVICIOS DE REPARACION, MANTENI	1.192.895,00	2,00	2.385.790
				REPARACION DE SISTEMA DE FRENO CON REPUESTOS INCLUIDO		SERVICIOS DE REPARACION, MANTENI	766.861,00	137,00	105.059.857
				REPARACION DE LUCES CON REPUESTOS		SERVICIOS DE REPARACION, MANTENI	136.330,00	126,00	17.177.580
245	30	1	99	SERVICIOS DE LIMPIEZA, ASEO Y FUMIGACIÓN		SERVICIOS DE LIMPIEZA, ASEO Y FUMIGACIONES			55.509.336.448
				LAVADO DE VEHICULOS DE LA INSTITUCION		LIMPIEZA DE EMBARCACIONES O VEHI	150.000,00	136,00	244.800.000
				FUMIGACION DE LAS DEPENDENCIAS		SERVICIOS DE EXTERMINACION O FUM	1.002.032,00	22,00	264.536.448
				LPN 1729 / 22 SERV DE CORTE DE RAMAS P/ MANT DE LIN DE DISTR DE HASTA 23000V E		SERVICIOS DE PODA DE ARBOLES, AR	1.262.857.168,00	1,00	1.262.857.168
				SERV DE CORTE DE RAMAS PARA MANT DE LINEAS DE DIST DE HASTA 23000V EN TODO EL TE		SERVICIOS DE PODA DE ARBOLES, AR	4.478.095.236,00	1,00	53.737.142.832
246	30	1	99	MANTENIMIENTO Y REPARACIONES MENORE:		MANTENIMIENTO Y REPARACION DE INSTALACIONES			1.500.000.000
				SERV DE MANT DE INFRAESTRUCTURA DE FIBRA OPTICA Y COM, BAJO LA MOD DE CONT		SOPORTE O MANTENIMIENTO DE RED	500.000.000,00	3,00	1.500.000.000
251	30	1	99	ALQUILER DE EDIFICIOS Y LOCALES		ALQUILER DE EDIFICIOS Y LOCALES			45.000.000
				LID 120/23 LOC DE INM. P ASIEN DE SITIO DE TEL EN LA LOC DE COL YGUAZU (ALT PAR		ALQUILER DE INSTALACIONES COMER	3.750.000,00	1,00	45.000.000
253	30	1	99	DERECHOS DE BIENES INTANGIBLES		DERECHOS DE BIENES INTANGIBLES			13.841.665.714
				SISTEMA DE GESTION DE DATOS OPERACIONALES Y NO OPERACIONALES		SOFTWARE DE GESTION DE LICENCIAS	2.870.832.857,00	2,00	5.741.665.714
				SISTEMA DE GESTION DE INFRAESTRUCTURA DE COMUNICACION		SOFTWARE DE GESTION DE LICENCIAS	250.000.000,00	5,00	1.250.000.000
				LICENCIAS DE SOFTWARE PARA CIBERSEGURIDAD, COMUNICACION Y CONTROL		SOFTWARE DE GESTION DE LICENCIAS	685.000.000,00	10,00	6.850.000.000
258	30	1	99	ALQUILERES Y DERECHOS DE SISTEMA LEAS		ALQUILERES Y DERECHOS SISTEMA LEASING			53.556.530.294
				LPI 1816/25 AMPL DE LA SUB V- HAY 4TO BANC		SERVICIO DE ALQUILER O LEASING DE	2.017.714.475,00	1,00	2.017.714.475

SIAF

Analista
Lic. Celso Chamorro T.
Departamento de Presupuesto
18/09/2025

C.P. Felisa López O.
Secc. Reservas y Compr. Presup.
Departamento de Presupuesto
19/09/2025

Ing. Diego Ramírez Rojas
Departamento de Presupuesto
19 SEP. 2025



MINISTERIO DE ECONOMIA Y FINANZAS
Viceministerio de Administración Financiera
Gerencia de Gestión Financiera del Estado
Dirección General de Presupuesto
PRESUPUESTO PLURIANUAL 2026 - 2028

Versión 1

PREVISIONES PRESUPUESTARIAS POR PROGRAMAS/PROYECTOS/ACTIVIDADES

F-G04: Plurianual

Entidad: 25 2 ADMINISTRACION NACIONAL DE ELECTRICIDAD
Clase de Programa: 1 PROGRAMA CENTRAL
Programa: 1 PROGRAMA CENTRAL
Actividad Misional: 2 MANTENIMIENTO, OPERACIÓN Y MEJORA DEL SEN
Función: 410 ENERGIA, COMBUSTIBLES Y MINERIA
Sub-Función: 413 ELECTRICIDAD DE FUENTES RENOVABLES
Unidad Responsable: 1 PRESIDENCIA

COD	FF	OF	DPT	Objeto del Gasto	Anteproyecto 2026	Programación 2027	Programación 2028
200	SERVICIOS NO PERSONALES				244.719.331.843	420.065.747.100	407.254.540.139
232	30	1	99	VIÁTICOS Y MOVILIDAD	58.317.554.400	64.149.292.800	70.563.394.188
242	30	1	99	MANT. Y REP. DE EDIF	1.232.509.748	1.283.500.000	1.303.500.000
243	30	1	99	MANT. Y REP. MAQ. EQ	1.894.000.000	1.921.000.000	1.948.000.000
244	30	1	99	MANT. Y REP. EQ. TRA	2.647.589.634	2.962.998.058	3.168.614.414
245	30	1	99	SERV. LIM. ASEO PUM	55.509.336.448	65.528.917.832	65.548.922.672
246	30	1	99	MANT. Y REP. INSTAL.	1.500.000.000	1.500.000.000	1.500.000.000
251	30	1	99	ALQ. EDIF. Y LOCALES	45.000.000	60.000.000	600.000.000
253	30	1	99	DER. BIENES INTAG.	13.841.665.714	6.881.323.506	12.383.694.065
258	30	1	99	ALQ. DERECH. SIST. LEA	53.556.530.294	202.214.197.219	211.228.167.312
261	30	1	99	DE INF. Y SIST. COMP	41.757.250.000	56.556.950.779	20.334.737.970
262	30	1	99	IMP. PUBLIC. Y REPROD	195.000.000	207.000.000	208.000.000
266	30	1	99	CONSULT. ASES. E INVES	800.000.000	658.327.276	678.327.276
268	30	1	99	SERV. DE COMUNIC	10.169.997.088	10.808.414.240	13.000.000.000
269	30	1	99	SERV. TEC. PROF. VARIOS	2.980.810.189	5.053.190.496	4.499.543.320
284	30	1	99	SERV DE CATERING	100.000.000	100.000.000	100.000.000
300	BIENES DE CONSUMO E INSUMOS				33.322.716.117	36.487.116.694	34.498.310.372
322	30	1	99	PRENDAS DE VESTIR	1.117.013.700	2.709.487.050	160.160.400
324	30	1	99	CALZADOS	1.082.265.390	1.140.534.845	1.201.735.500
331	30	1	99	PAPEL DE ESCRIT. CART	260.125.398	272.488.089	285.828.930
333	30	1	99	PROD. ARTES GRAFICAS	6.420.733	6.724.152	6.998.307
334	30	1	99	PROD. DE PAPEL Y CART	158.018.744	165.618.536	173.454.626
341	30	1	99	ELEMENT. DE LIMPIEZA	290.732.142	301.506.482	314.148.918
342	30	1	99	UTIL. ESC. OFI. Y E.	1.997.389.984	2.068.604.114	2.184.757.856
343	30	1	99	UTIL. Y MAT. ELECT.	4.660.649.691	4.006.892.791	4.126.091.804
345	30	1	99	PROD. VID. LOZA Y P.	51.120.577	65.058.864	67.661.202
346	30	1	99	REP. Y ACCESOR. MEN.	3.870.938.876	5.688.101.306	5.265.041.673
347	30	1	99	ELEM. Y UTIL. DIV.	288.084.200	312.633.600	331.913.750
351	30	1	99	COMP. QUIMICOS	830.438.294	881.374.168	911.874.076
352	30	1	99	PROD. FARM. Y MED.	35.282.600	36.693.900	38.161.650
354	30	1	99	INSECT. FUM. Y O.	132.532.412	135.296.435	141.309.999
355	30	1	99	TINTAS, PINT. Y COL.	407.526.570	424.314.369	441.315.664
357	30	1	99	PROD. DE MAT. PLAST.	499.466.158	519.660.332	446.090.506
362	30	1	99	LUBRICANTES	400.000.000	430.000.000	450.000.000
391	30	1	99	ART. DE CAUCHO	111.975.932	116.562.603	121.224.920
392	30	1	99	CUBIERT. Y CAM. AIRE	600.000.000	630.000.000	650.000.000
393	30	1	99	ESTRUCT. MET. ACAB.	26.490.960	27.550.602	28.652.634
394	30	1	99	HERRAM. MENORES	2.373.094.291	1.836.716.635	1.910.352.503
395	30	1	99	MAT. SEG. Y ADIEST.	8.368.125.680	8.820.770.840	9.276.109.730
396	30	1	99	ART. DE PLASTICOS	3.927.623.122	3.999.967.961	4.011.766.659
397	30	1	99	PROD. E INSUM. MET.	826.329.980	849.831.105	871.763.186
398	30	1	99	PROD. INSUM. NO MET.	266.800.903	277.478.584	288.586.096
399	30	1	99	BIENES DE CONSUMO V.	734.269.780	763.249.331	793.309.783
400	BIENES DE CAMBIO				7.088.712.681.456	5.800.226.532.708	4.726.849.368.792
440	30	1	99	ENERGÍA Y COMBUST.	6.373.079.848.404	5.800.226.532.708	4.726.849.368.792
440	30	9	99	ENERGÍA Y COMBUST.	715.632.833.052	0	0
500	INVERSION FÍSICA				1.541.082.159.874	2.463.914.317.429	1.517.201.985.808
521	30	1	99	CONST. OBRAS USO PUB	630.565.191.104	1.560.090.781.176	813.306.524.957
522	30	1	99	CONS. OBRAS USO INST	15.294.149.426	28.600.000.000	27.000.000.000
526	30	1	99	OTRAS OBRAS E INST.	46.560.000.000	95.156.902.406	98.002.320.743
533	30	1	99	MAQ. EQUIPOS INDUST.	729.240.448.193	667.814.455.237	498.489.376.516
536	30	1	99	EQ. COMUNIC. SEÑALAM	15.380.000.000	8.658.000.000	10.958.000.000
537	30	1	99	EQ. DE TRANSPORTE	37.610.000.000	34.958.869.760	34.945.182.771

15/07/2025 12:03

M. Celso Chamorro T.
 Departamento de Presupuestación
 Analista

C.P. Fele López O.
 Secc. Reservas y Compr. Presup.
 Departamento de Presupuestación
 19/09/2025

Ing. Diego Ramírez Rojas
 Departamento de Presupuestación
 19 SEP. 2025

PREVISION DE ANTEPROYECTO DE PRESUPUESTO 2026 - 2028							
CEGE	AREA FUNC.	FONDO	POS PRE	DESCRIPCION DE LLAMADO	AÑO 2026	AÑO 2027	AÑO 2028
6000000000	100102	3000199	245	SERVICIO DE CORTE DE RAMAS PARA MANTENIMIENTO DE LINEAS DE DISTRIBUCION DE HASTA 23000 VOLTIOS EN TODO EL TERRITORIO NACIONAL, BAJO LA MODALIDAD DE CONTRATO ABIERTO	53.737.142.832	65.000.000.000	65.000.000.000

Lic. Celso Chamorro T.
 Departamento de Presupuestos
 18/09/2025

C.P. Felicitas G.
 Secc. Reservas y Compl. Presup.
 Departamento de Presupuestos
 19/09/2025

Ing. Diego Ramirez Rojas
 Departamento de Presupuestos
 1/9 SEP. 2025