



**MINISTERIO DE ECONOMIA Y FINANZAS**  
 Viceministerio de Administración Financiera  
 Gerencia de Gestión Financiera del Estado  
 Dirección General de Presupuesto  
**PRESUPUESTO PLURIANUAL 2026 - 2028**


**F-G04: Plurianual**

**PREVISIONES PRESUPUESTARIAS POR PROGRAMAS/PROYECTOS/ACTIVIDADES**

**Entidad: 28 I UNIVERSIDAD NACIONAL DE ASUNCIÓN**  
**Clase de Programa: 1 PROGRAMA CENTRAL**  
**Programa: 1 PROGRAMA CENTRAL**  
**Actividad Misional: 6 FORMACIÓN DE PROFESIONALES EN CIENCIAS ECONÓMICAS**  
**Función: 340 EDUCACION**  
**Sub-Función: 343 EDUCACION SUPERIOR Y UNIVERSITARIA**  
**Unidad Responsable: 14 FAC. DE CIENCIAS ECON.ADM. Y CONTABLES**

COD	FF	OF	DPT	Objeto del Gasto	Ley PGN 2026	Programación 2027	Programación 2028
100	SERVICIOS PERSONALES				92.135.338.372	91.041.830.388	91.041.830.388
111	10	1	0	SUELDOS	4.048.229.460	3.516.984.156	3.516.984.156
111	10	1	2	SUELDOS	3.584.413.704	3.584.413.704	3.584.413.704
111	10	1	3	SUELDOS	2.267.657.364	2.060.391.012	2.060.391.012
111	10	1	5	SUELDOS	5.081.770.104	4.958.410.152	4.958.410.152
111	10	1	9	SUELDOS	1.624.422.984	1.624.422.984	1.624.422.984
111	10	1	11	SUELDOS	1.186.958.132	986.001.492	986.001.492
111	10	1	15	SUELDOS	1.268.571.924	1.268.571.924	1.268.571.924
111	10	1	99	SUELDOS	49.659.946.068	49.659.946.068	49.659.946.068
111	30	1	0	SUELDOS	243.520.032	243.520.032	243.520.032
112	10	1	99	DIETAS	159.291.600	159.291.600	159.291.600
113	30	1	0	GASTOS DE REPRES.	8.502.000	8.502.000	8.502.000
113	30	1	99	GASTOS DE REPRES.	73.236.000	73.236.000	73.236.000
114	10	1	0	AGUINALDO	337.352.455	293.082.013	293.082.013
114	10	1	2	AGUINALDO	298.701.142	298.701.142	298.701.142
114	10	1	3	AGUINALDO	188.971.447	171.699.251	171.699.251
114	10	1	5	AGUINALDO	423.480.842	413.200.846	413.200.846
114	10	1	9	AGUINALDO	135.368.582	135.368.582	135.368.582
114	10	1	11	AGUINALDO	98.913.178	82.166.791	82.166.791
114	10	1	15	AGUINALDO	105.714.327	105.714.327	105.714.327
114	10	1	99	AGUINALDO	4.151.603.139	4.151.603.139	4.151.603.139
114	30	1	0	AGUINALDO	21.001.836	21.001.836	21.001.836
114	30	1	99	AGUINALDO	6.103.000	6.103.000	6.103.000
123	30	1	0	REM. EXTRAORDINARIA	30.000.000	30.000.000	30.000.000
123	30	1	2	REM. EXTRAORDINARIA	30.000.000	30.000.000	30.000.000
123	30	1	3	REM. EXTRAORDINARIA	20.000.000	20.000.000	20.000.000
123	30	1	4	REM. EXTRAORDINARIA	12.000.000	12.000.000	12.000.000
123	30	1	5	REM. EXTRAORDINARIA	30.000.000	30.000.000	30.000.000
123	30	1	9	REM. EXTRAORDINARIA	20.000.000	20.000.000	20.000.000
123	30	1	11	REM. EXTRAORDINARIA	500.000.000	500.000.000	500.000.000
123	30	1	15	REM. EXTRAORDINARIA	20.000.000	20.000.000	20.000.000
125	30	1	11	REMUN. ADICIONAL	8.000.000	8.000.000	8.000.000
131	10	1	99	SUBSIDIO FAMILIAR	291.600.000	291.600.000	291.600.000
131	30	1	99	SUBSIDIO FAMILIAR	66.241.089	66.241.089	66.241.089
133	10	1	99	BONIFICACIONES	1.604.878.092	1.662.767.377	1.662.767.377
133	30	1	0	BONIFICACIONES	97.500.000	97.500.000	97.500.000
133	30	1	2	BONIFICACIONES	166.000.000	166.000.000	166.000.000
133	30	1	3	BONIFICACIONES	98.800.000	98.800.000	98.800.000
133	30	1	4	BONIFICACIONES	98.800.000	98.800.000	98.800.000
133	30	1	5	BONIFICACIONES	169.000.000	169.000.000	169.000.000
133	30	1	9	BONIFICACIONES	97.500.000	97.500.000	97.500.000
133	30	1	11	BONIFICACIONES	2.126.716.000	2.126.716.000	2.126.716.000
133	30	1	15	BONIFICACIONES	97.500.000	97.500.000	97.500.000
141	30	1	99	CONTRAT. PERS. TÉC.	150.000.000	150.000.000	150.000.000
144	10	88	2	JORNALES	188.438.250	188.438.250	188.438.250
144	10	88	3	JORNALES	226.125.900	226.125.900	226.125.900
144	10	88	4	JORNALES	113.062.950	113.062.950	113.062.950
144	10	88	5	JORNALES	226.125.900	226.125.900	226.125.900
144	10	88	9	JORNALES	150.750.600	150.750.600	150.750.600
144	10	88	11	JORNALES	1.968.982.861	1.968.982.861	1.968.982.861
144	10	88	15	JORNALES	150.750.600	150.750.600	150.750.600

13/03/2026 10:56



Prof. Lic. Claudia Guzmán Del Puerto  
 Jefe del Dpto. de Presupuesto  
 Facultad de Ciencias Económicas - UNA



Dr. Antonio Segovia Pereira  
 Director  
 Dirección Financiera  
 FCE - UNA



**MINISTERIO DE ECONOMIA Y FINANZAS**  
 Viceministerio de Administración Financiera  
 Gerencia de Gestión Financiera del Estado  
 Dirección General de Presupuesto  
**PRESUPUESTO PLURIANUAL 2026 - 2028**

**F-G04: Plurianual**

**PREVISIONES PRESUPUESTARIAS POR PROGRAMAS/PROYECTOS/ACTIVIDADES**

**Entidad: 28 1 UNIVERSIDAD NACIONAL DE ASUNCIÓN**  
**Clase de Programa: 1 PROGRAMA CENTRAL**  
**Programa: 1 PROGRAMA CENTRAL**  
**Actividad Misional: 6 FORMACIÓN DE PROFESIONALES EN CIENCIAS ECONÓMICAS**  
**Función: 340 EDUCACION**  
**Sub-Función: 343 EDUCACION SUPERIOR Y UNIVERSITARIA**  
**Unidad Responsable: 14 FAC. DE CIENCIAS ECON.ADM. Y CONTABLES**

COD	FF	OF	DPT	Objeto del Gasto	Ley PGN 2026	Programación 2027	Programación 2028
100	<b>SERVICIOS PERSONALES</b>				<b>92.135.338.372</b>	<b>91.041.830.388</b>	<b>91.041.830.388</b>
144	30	1	11	JORNALES	542.362.433	542.362.433	542.362.433
145	10	88	4	HON.PROFESIONALES	136.800.000	136.800.000	136.800.000
145	10	88	5	HON.PROFESIONALES	156.000.000	156.000.000	156.000.000
145	10	88	11	HON.PROFESIONALES	1.123.330.429	1.123.330.429	1.123.330.429
145	10	88	15	HON.PROFESIONALES	49.400.000	49.400.000	49.400.000
145	30	1	0	HON.PROFESIONALES	49.400.000	49.400.000	49.400.000
145	30	1	2	HON.PROFESIONALES	87.500.000	87.500.000	87.500.000
145	30	1	3	HON.PROFESIONALES	42.900.000	42.900.000	42.900.000
145	30	1	11	HON.PROFESIONALES	357.256.148	357.256.148	357.256.148
148	10	88	99	CONT. PER. DOC. C.E.	1.571.000.000	1.571.000.000	1.571.000.000
148	30	1	0	CONT. PER. DOC. C.E.	200.000.000	200.000.000	200.000.000
148	30	1	2	CONT. PER. DOC. C.E.	60.000.000	60.000.000	60.000.000
148	30	1	3	CONT. PER. DOC. C.E.	100.000.000	100.000.000	100.000.000
148	30	1	4	CONT. PER. DOC. C.E.	100.000.000	100.000.000	100.000.000
148	30	1	5	CONT. PER. DOC. C.E.	100.000.000	100.000.000	100.000.000
148	30	1	9	CONT. PER. DOC. C.E.	80.000.000	80.000.000	80.000.000
148	30	1	11	CONT. PER. DOC. C.E.	2.625.887.800	2.625.887.800	2.625.887.800
148	30	1	15	CONT. PER. DOC. C.E.	80.000.000	80.000.000	80.000.000
191	10	1	99	SUBSIDIO P/SALUD	864.000.000	864.000.000	864.000.000
199	30	1	11	OTROS GAST.PERSONAL	77.000.000	77.000.000	77.000.000
200	<b>SERVICIOS NO PERSONALES</b>				<b>7.328.394.268</b>	<b>7.563.338.436</b>	<b>7.563.338.436</b>
211	10	88	0	ENERGÍA ELECTRICA	20.631.600	20.840.000	20.840.000
211	10	88	2	ENERGÍA ELECTRICA	35.402.400	35.760.000	35.760.000
211	10	88	3	ENERGÍA ELECTRICA	26.757.720	27.028.000	27.028.000
211	10	88	4	ENERGÍA ELECTRICA	19.083.240	19.276.000	19.276.000
211	10	88	5	ENERGÍA ELECTRICA	55.867.680	56.432.000	56.432.000
211	10	88	9	ENERGÍA ELECTRICA	27.541.800	27.820.000	27.820.000
211	10	88	11	ENERGÍA ELECTRICA	401.068.800	405.120.000	405.120.000
211	10	88	15	ENERGÍA ELECTRICA	28.717.920	29.008.000	29.008.000
211	30	1	0	ENERGÍA ELECTRICA	31.838.400	32.160.000	32.160.000
211	30	1	2	ENERGÍA ELECTRICA	47.757.600	48.240.000	48.240.000
211	30	1	3	ENERGÍA ELECTRICA	34.226.280	34.572.000	34.572.000
211	30	1	4	ENERGÍA ELECTRICA	24.674.760	24.924.000	24.924.000
211	30	1	5	ENERGÍA ELECTRICA	73.228.320	73.968.000	73.968.000
211	30	1	9	ENERGÍA ELECTRICA	35.818.200	36.180.000	36.180.000
211	30	1	11	ENERGÍA ELECTRICA	503.791.200	508.880.000	508.880.000
211	30	1	15	ENERGÍA ELECTRICA	38.206.080	38.592.000	38.592.000
212	10	88	0	AGUA	3.730.320	3.768.000	3.768.000
212	10	88	5	AGUA	3.698.640	3.736.000	3.736.000
212	10	88	9	AGUA	2.690.213	2.717.387	2.717.387
212	10	88	15	AGUA	7.674.480	7.752.000	7.752.000
212	30	1	0	AGUA	7.640.820	7.718.000	7.718.000
212	30	1	3	AGUA	7.987.320	8.068.000	8.068.000
212	30	1	5	AGUA	7.640.820	7.718.000	7.718.000
212	30	1	9	AGUA	6.208.290	6.271.000	6.271.000
212	30	1	15	AGUA	11.461.824	11.577.600	11.577.600
214	10	1	11	TELÉF., TELEFAX Y O.	54.999.364	55.554.913	55.554.913
214	10	88	0	TELÉF., TELEFAX Y O.	15.250.356	15.404.400	15.404.400
214	10	88	2	TELÉF., TELEFAX Y O.	3.136.320	3.168.000	3.168.000
214	10	88	3	TELÉF., TELEFAX Y O.	1.176.120	1.188.000	1.188.000
214	10	88	4	TELÉF., TELEFAX Y O.	4.704.480	4.752.000	4.752.000

13/03/2026 10:55



Prof. Lic. Claudia Guzmán Del Puerto  
 Jefa del Dpto. de Presupuesto  
 Facultad de Ciencias Económicas - UNA



Lic. Oscar Antonio Segovia Pereira  
 Director  
 Dirección Financiera  
 FCE - UNA

12



**MINISTERIO DE ECONOMIA Y FINANZAS**  
 Viceministerio de Administración Financiera  
 Gerencia de Gestión Financiera del Estado  
 Dirección General de Presupuesto  
**PRESUPUESTO PLURIANUAL 2026 - 2028**


**F-G04: Plurianual**

**PREVISIONES PRESUPUESTARIAS POR PROGRAMAS/PROYECTOS/ACTIVIDADES**

**Entidad: 28 1 UNIVERSIDAD NACIONAL DE ASUNCIÓN**  
**Clase de Programa: 1 PROGRAMA CENTRAL**  
**Programa: 1 PROGRAMA CENTRAL**  
**Actividad Misional: 6 FORMACIÓN DE PROFESIONALES EN CIENCIAS ECONÓMICAS**  
**Función: 340 EDUCACION**  
**Sub-Función: 343 EDUCACION SUPERIOR Y UNIVERSITARIA**  
**Unidad Responsable: 14 FAC. DE CIENCIAS ECON.ADM. Y CONTABLES**

COD	FF	OF	DPT	Objeto del Gasto	Programación 2028		
					Ley PGN 2026	Programación 2027	Programación 2028
200	<b>SERVICIOS NO PERSONALES</b>				<b>7.328.394.268</b>	<b>7.563.338.436</b>	<b>7.563.338.436</b>
214	10	88	5	TELÉF., TELEFAX Y O.	3.920.400	3.960.000	3.960.000
214	10	88	9	TELÉF., TELEFAX Y O.	1.372.140	1.386.000	1.386.000
214	10	88	11	TELÉF., TELEFAX Y O.	63.221.400	63.860.000	63.860.000
214	10	88	15	TELÉF., TELEFAX Y O.	1.960.200	1.980.000	1.980.000
214	30	1	0	TELÉF., TELEFAX Y O.	37.155.294	37.530.600	37.530.600
214	30	1	2	TELÉF., TELEFAX Y O.	7.640.820	7.718.000	7.718.000
214	30	1	3	TELÉF., TELEFAX Y O.	2.865.060	2.894.000	2.894.000
214	30	1	4	TELÉF., TELEFAX Y O.	6.511.230	6.577.000	6.577.000
214	30	1	5	TELÉF., TELEFAX Y O.	9.551.520	9.648.000	9.648.000
214	30	1	9	TELÉF., TELEFAX Y O.	3.342.240	3.376.000	3.376.000
214	30	1	11	TELÉF., TELEFAX Y O.	107.058.600	108.140.000	108.140.000
214	30	1	15	TELÉF., TELEFAX Y O.	4.775.760	4.824.000	4.824.000
221	30	1	2	TRANSPORTE	990.000	1.000.000	1.000.000
221	30	1	4	TRANSPORTE	990.000	1.000.000	1.000.000
221	30	1	5	TRANSPORTE	990.000	1.000.000	1.000.000
221	30	1	11	TRANSPORTE	2.653.200	2.680.000	2.680.000
223	30	1	11	TRANSP. DE PERSONAS	39.798.000	40.200.000	40.200.000
231	30	1	11	PASAJES	79.200.000	80.000.000	80.000.000
232	10	88	2	VIÁTICOS Y MOVILIDAD	27.522.000	27.800.000	27.800.000
232	10	88	4	VIÁTICOS Y MOVILIDAD	13.913.658	14.054.200	14.054.200
232	10	88	5	VIÁTICOS Y MOVILIDAD	21.463.200	21.680.000	21.680.000
232	10	88	9	VIÁTICOS Y MOVILIDAD	28.290.240	28.576.000	28.576.000
232	30	1	0	VIÁTICOS Y MOVILIDAD	8.608.050	8.695.000	8.695.000
232	30	1	2	VIÁTICOS Y MOVILIDAD	165.462.164	167.133.500	167.133.500
232	30	1	4	VIÁTICOS Y MOVILIDAD	107.008.110	108.089.000	108.089.000
232	30	1	5	VIÁTICOS Y MOVILIDAD	146.040.542	147.515.700	147.515.700
232	30	1	9	VIÁTICOS Y MOVILIDAD	301.602.708	304.649.200	304.649.200
232	30	1	11	VIÁTICOS Y MOVILIDAD	116.529.732	117.706.800	117.706.800
239	10	88	3	PASAJ. Y VIÁT. VAR.	38.253.600	38.640.000	38.640.000
239	10	88	15	PASAJ. Y VIÁT. VAR.	20.394.000	20.600.000	20.600.000
239	30	1	0	PASAJ. Y VIÁT. VAR.	7.944.750	8.025.000	8.025.000
239	30	1	3	PASAJ. Y VIÁT. VAR.	321.024.330	324.267.000	324.267.000
239	30	1	11	PASAJ. Y VIÁT. VAR.	145.662.165	147.133.500	147.133.500
239	30	1	15	PASAJ. Y VIÁT. VAR.	321.024.330	324.267.000	324.267.000
242	10	1	11	MANT. Y REP. DE EDIF	0	133.425.000	133.425.000
242	10	88	11	MANT. Y REP. DE EDIF	29.022.401	29.315.557	29.315.557
242	30	1	0	MANT. Y REP. DE EDIF	79.621.939	80.426.200	80.426.200
242	30	1	2	MANT. Y REP. DE EDIF	77.715.000	78.500.000	78.500.000
242	30	1	3	MANT. Y REP. DE EDIF	59.499.000	60.100.000	60.100.000
242	30	1	4	MANT. Y REP. DE EDIF	57.816.000	58.400.000	58.400.000
242	30	1	5	MANT. Y REP. DE EDIF	93.307.500	94.250.000	94.250.000
242	30	1	9	MANT. Y REP. DE EDIF	59.805.900	60.410.000	60.410.000
242	30	1	11	MANT. Y REP. DE EDIF	217.324.268	219.519.463	219.519.463
242	30	1	15	MANT. Y REP. DE EDIF	112.315.501	113.450.000	113.450.000
243	10	1	11	MANT. Y REP. MAQ. EQ	55.818.673	84.385.520	84.385.520
243	10	88	0	MANT. Y REP. MAQ. EQ	8.761.500	8.850.000	8.850.000
243	10	88	2	MANT. Y REP. MAQ. EQ	7.867.451	7.946.920	7.946.920
243	10	88	3	MANT. Y REP. MAQ. EQ	5.197.500	5.250.000	5.250.000
243	10	88	4	MANT. Y REP. MAQ. EQ	3.890.700	3.930.000	3.930.000
243	10	88	5	MANT. Y REP. MAQ. EQ	7.005.889	7.076.656	7.076.656

13/03/2026



Prof. Lic. Claudia Guzmán Del Puerto  
 Jefa del Dpto. de Presupuesto  
 Facultad de Ciencias Económicas - UNA



Osscar Antonio Sagovia Pereira  
 Director  
 Dirección Financiera  
 FCE - UNA

12



**MINISTERIO DE ECONOMIA Y FINANZAS**  
 Viceministerio de Administración Financiera  
 Gerencia de Gestión Financiera del Estado  
 Dirección General de Presupuesto  
**PRESUPUESTO PLURIANUAL 2026 - 2028**


**F-G04: Plurianual**

**PREVISIONES PRESUPUESTARIAS POR PROGRAMAS/PROYECTOS/ACTIVIDADES**

Entidad: 28 1 UNIVERSIDAD NACIONAL DE ASUNCIÓN  
 Clase de Programa: 1 PROGRAMA CENTRAL  
 Programa: 1 PROGRAMA CENTRAL  
 Actividad Misional: 6 FORMACIÓN DE PROFESIONALES EN CIENCIAS ECONÓMICAS  
 Función: 340 EDUCACION  
 Sub-Función: 343 EDUCACION SUPERIOR Y UNIVERSITARIA  
 Unidad Responsable: 14 FAC. DE CIENCIAS ECON.ADM. Y CONTABLES

COB	FF	OF	DPT	Objeto del Gasto	Ley PGN 2026	Programación 2027	Programación 2028
200				<b>SERVICIOS NO PERSONALES</b>	<b>7.328.394.268</b>	<b>7.563.338.436</b>	<b>7.563.338.436</b>
243	10	88	9	MANT. Y REP. MAQ. EQ	3.564.000	3.600.000	3.600.000
243	10	88	11	MANT. Y REP. MAQ. EQ	35.640.000	36.000.000	36.000.000
243	10	88	15	MANT. Y REP. MAQ. EQ	5.831.100	5.890.000	5.890.000
243	30	1	0	MANT. Y REP. MAQ. EQ	29.848.500	30.150.000	30.150.000
243	30	1	2	MANT. Y REP. MAQ. EQ	32.053.309	32.377.080	32.377.080
243	30	1	3	MANT. Y REP. MAQ. EQ	31.432.500	31.750.000	31.750.000
243	30	1	4	MANT. Y REP. MAQ. EQ	33.729.300	34.070.000	34.070.000
243	30	1	5	MANT. Y REP. MAQ. EQ	41.532.678	41.952.200	41.952.200
243	30	1	9	MANT. Y REP. MAQ. EQ	33.066.000	33.400.000	33.400.000
243	30	1	11	MANT. Y REP. MAQ. EQ	137.610.000	139.000.000	139.000.000
243	30	1	15	MANT. Y REP. MAQ. EQ	26.838.900	27.110.000	27.110.000
244	10	88	11	MANT. Y REP. EQ. TRA	13.068.000	13.200.000	13.200.000
244	30	1	11	MANT. Y REP. EQ. TRA	56.232.000	56.800.000	56.800.000
245	10	88	11	SERV. LIM., ASEO FUM	31.447.469	31.765.120	31.765.120
245	30	1	0	SERV. LIM., ASEO FUM	7.425.000	7.500.000	7.500.000
245	30	1	2	SERV. LIM., ASEO FUM	7.425.000	7.500.000	7.500.000
245	30	1	3	SERV. LIM., ASEO FUM	7.425.000	7.500.000	7.500.000
245	30	1	4	SERV. LIM., ASEO FUM	7.425.000	7.500.000	7.500.000
245	30	1	5	SERV. LIM., ASEO FUM	7.425.000	7.500.000	7.500.000
245	30	1	9	SERV. LIM., ASEO FUM	7.425.000	7.500.000	7.500.000
245	30	1	11	SERV. LIM., ASEO FUM	107.514.000	108.600.000	108.600.000
245	30	1	15	SERV. LIM., ASEO FUM	7.425.000	7.500.000	7.500.000
246	30	1	0	MANT. Y REP. INSTAL.	10.588.050	10.695.000	10.695.000
246	30	1	2	MANT. Y REP. INSTAL.	9.900.000	10.000.000	10.000.000
246	30	1	3	MANT. Y REP. INSTAL.	9.949.500	10.050.000	10.050.000
246	30	1	4	MANT. Y REP. INSTAL.	8.266.500	8.350.000	8.350.000
246	30	1	5	MANT. Y REP. INSTAL.	11.583.000	11.700.000	11.700.000
246	30	1	9	MANT. Y REP. INSTAL.	8.266.500	8.350.000	8.350.000
246	30	1	11	MANT. Y REP. INSTAL.	43.065.000	43.500.000	43.500.000
246	30	1	15	MANT. Y REP. INSTAL.	5.445.000	5.500.000	5.500.000
251	30	1	11	ALQ. EDIF. Y LOCALES	50.295.920	50.295.920	50.295.920
261	30	1	0	DE INF. Y SIST.COMPU	8.266.500	8.350.000	8.350.000
261	30	1	11	DE INF. Y SIST.COMPU	18.166.500	18.350.000	18.350.000
262	10	1	11	IMP.PUBLIC. Y REPROD	19.800.000	20.000.000	20.000.000
262	30	1	0	IMP.PUBLIC. Y REPROD	24.750.000	25.000.000	25.000.000
262	30	1	2	IMP.PUBLIC. Y REPROD	26.433.000	26.700.000	26.700.000
262	30	1	3	IMP.PUBLIC. Y REPROD	23.448.150	23.685.000	23.685.000
262	30	1	4	IMP.PUBLIC. Y REPROD	26.433.000	26.700.000	26.700.000
262	30	1	5	IMP.PUBLIC. Y REPROD	26.433.000	26.700.000	26.700.000
262	30	1	9	IMP.PUBLIC. Y REPROD	23.116.500	23.350.000	23.350.000
262	30	1	11	IMP.PUBLIC. Y REPROD	99.990.000	101.000.000	101.000.000
262	30	1	15	IMP.PUBLIC. Y REPROD	29.700.000	30.000.000	30.000.000
263	30	1	0	SERVICIOS BANCARIOS	1.980.000	2.000.000	2.000.000
263	30	1	2	SERVICIOS BANCARIOS	1.485.000	1.500.000	1.500.000
263	30	1	3	SERVICIOS BANCARIOS	1.485.000	1.500.000	1.500.000
263	30	1	4	SERVICIOS BANCARIOS	1.485.000	1.500.000	1.500.000
263	30	1	5	SERVICIOS BANCARIOS	1.485.000	1.500.000	1.500.000
263	30	1	9	SERVICIOS BANCARIOS	1.485.000	1.500.000	1.500.000
263	30	1	11	SERVICIOS BANCARIOS	18.166.500	18.350.000	18.350.000
263	30	1	15	SERVICIOS BANCARIOS	1.485.000	1.500.000	1.500.000

13/03/2026 10:56



Prof. Lic. Claudia Guzmán Del Puerto  
 Jefa del Dpto. de Presupuesto  
 Facultad de Ciencias Económicas - UNA



Lic. Oscar Antonio Segovia Pereira  
 Director  
 Dirección Financiera  
 FCE - UNA



**MINISTERIO DE ECONOMIA Y FINANZAS**  
 Viceministerio de Administración Financiera  
 Gerencia de Gestión Financiera del Estado  
 Dirección General de Presupuesto  
**PRESUPUESTO PLURIANUAL 2026 - 2028**


**F-G04: Plurianual**

**PREVISIONES PRESUPUESTARIAS POR PROGRAMAS/PROYECTOS/ACTIVIDADES**


Entidad: 28 1 UNIVERSIDAD NACIONAL DE ASUNCIÓN  
 Clase de Programa: 1 PROGRAMA CENTRAL  
 Programa: 1 PROGRAMA CENTRAL  
 Actividad Misional: 6 FORMACIÓN DE PROFESIONALES EN CIENCIAS ECONÓMICAS  
 Función: 340 EDUCACION  
 Sub-Función: 343 EDUCACION SUPERIOR Y UNIVERSITARIA  
 Unidad Responsable: 14 FAC. DE CIENCIAS ECON.ADM. Y CONTABLES

COD	FP	OF	DPT	Objeto del Gasto	Ley PGN 2026	Programación 2027	Programación 2028
200	SERVICIOS NO PERSONALES				7.328.394.268	7.563.338.436	7.563.338.436
264	30	1	0	PRIMAS Y GAST.SEGURO	9.900.000	10.000.000	10.000.000
264	30	1	2	PRIMAS Y GAST.SEGURO	9.900.000	10.000.000	10.000.000
264	30	1	3	PRIMAS Y GAST.SEGURO	9.900.000	10.000.000	10.000.000
264	30	1	4	PRIMAS Y GAST.SEGURO	9.900.000	10.000.000	10.000.000
264	30	1	5	PRIMAS Y GAST.SEGURO	9.900.000	10.000.000	10.000.000
264	30	1	9	PRIMAS Y GAST.SEGURO	9.900.000	10.000.000	10.000.000
264	30	1	11	PRIMAS Y GAST.SEGURO	49.500.000	50.000.000	50.000.000
264	30	1	15	PRIMAS Y GAST.SEGURO	9.900.000	10.000.000	10.000.000
265	30	1	0	PUBLICIDAD Y PROPAGA	10.745.460	10.854.000	10.854.000
265	30	1	2	PUBLICIDAD Y PROPAGA	9.900.000	10.000.000	10.000.000
265	30	1	3	PUBLICIDAD Y PROPAGA	9.900.000	10.000.000	10.000.000
265	30	1	4	PUBLICIDAD Y PROPAGA	9.900.000	10.000.000	10.000.000
265	30	1	5	PUBLICIDAD Y PROPAGA	9.900.000	10.000.000	10.000.000
265	30	1	9	PUBLICIDAD Y PROPAGA	9.900.000	10.000.000	10.000.000
265	30	1	11	PUBLICIDAD Y PROPAGA	99.000.000	100.000.000	100.000.000
265	30	1	15	PUBLICIDAD Y PROPAGA	9.900.000	10.000.000	10.000.000
266	30	1	11	CONSULTASES E INVES	59.400.000	60.000.000	60.000.000
268	30	1	0	SERV. DE COMUNIC	9.900.000	10.000.000	10.000.000
268	30	1	2	SERV. DE COMUNIC	9.900.000	10.000.000	10.000.000
268	30	1	3	SERV. DE COMUNIC	9.900.000	10.000.000	10.000.000
268	30	1	4	SERV. DE COMUNIC	9.900.000	10.000.000	10.000.000
268	30	1	5	SERV. DE COMUNIC	9.900.000	10.000.000	10.000.000
268	30	1	9	SERV. DE COMUNIC	9.900.000	10.000.000	10.000.000
268	30	1	11	SERV. DE COMUNIC	89.100.000	90.000.000	90.000.000
268	30	1	15	SERV. DE COMUNIC	9.900.000	10.000.000	10.000.000
269	30	1	11	SERV.TEC.PROF.VARIOS	4.950.000	5.000.000	5.000.000
281	30	1	0	SERV DE CEREMONIAL	26.532.000	26.800.000	26.800.000
281	30	1	2	SERV DE CEREMONIAL	36.036.000	36.400.000	36.400.000
281	30	1	3	SERV DE CEREMONIAL	19.849.500	20.050.000	20.050.000
281	30	1	4	SERV DE CEREMONIAL	19.849.500	20.050.000	20.050.000
281	30	1	5	SERV DE CEREMONIAL	36.026.100	36.390.000	36.390.000
281	30	1	9	SERV DE CEREMONIAL	19.849.500	20.050.000	20.050.000
281	30	1	11	SERV DE CEREMONIAL	278.190.000	281.000.000	281.000.000
281	30	1	15	SERV DE CEREMONIAL	19.849.500	20.050.000	20.050.000
284	30	1	0	SERV DE CATERING	15.671.700	15.830.000	15.830.000
284	30	1	2	SERV DE CATERING	14.899.500	15.050.000	15.050.000
284	30	1	3	SERV DE CATERING	12.909.600	13.040.000	13.040.000
284	30	1	4	SERV DE CATERING	12.909.600	13.040.000	13.040.000
284	30	1	5	SERV DE CATERING	14.899.500	15.050.000	15.050.000
284	30	1	9	SERV DE CATERING	14.889.600	15.040.000	15.040.000
284	30	1	11	SERV DE CATERING	278.190.000	281.000.000	281.000.000
284	30	1	15	SERV DE CATERING	15.196.500	15.350.000	15.350.000
288	10	88	11	SERV EN GRAL	49.005.000	49.500.000	49.500.000
288	30	1	11	SERV EN GRAL	99.495.000	100.500.000	100.500.000
292	30	1	0	CAPAC.Y FORMAC.LABOR	10.256.400	10.360.000	10.360.000
292	30	1	2	CAPAC.Y FORMAC.LABOR	7.603.200	7.680.000	7.680.000
292	30	1	3	CAPAC.Y FORMAC.LABOR	7.603.200	7.680.000	7.680.000
292	30	1	4	CAPAC.Y FORMAC.LABOR	6.608.250	6.675.000	6.675.000
292	30	1	5	CAPAC.Y FORMAC.LABOR	9.261.450	9.355.000	9.355.000
292	30	1	9	CAPAC.Y FORMAC.LABOR	7.603.200	7.680.000	7.680.000

13/03/2026 10:56



Prof. Lic. Claudia Guzmán Del Puerto  
 Jefa del Opto. de Presupuesto  
 Facultad de Ciencias Económicas - UNA



Lic. Oscar Antonio Segovia Pereira  
 Director  
 Dirección Financiera  
 FCE - UNA



**MINISTERIO DE ECONOMIA Y FINANZAS**  
 Viceministerio de Administración Financiera  
 Gerencia de Gestión Financiera del Estado  
 Dirección General de Presupuesto  
**PRESUPUESTO PLURIANUAL 2026 - 2028**

**F-G04: Plurianual**

**PREVISIONES PRESUPUESTARIAS POR PROGRAMAS/PROYECTOS/ACTIVIDADES**

**Entidad: 28 1 UNIVERSIDAD NACIONAL DE ASUNCIÓN**  
**Clase de Programa: 1 PROGRAMA CENTRAL**  
**Programa: 1 PROGRAMA CENTRAL**  
**Actividad Misional: 6 FORMACIÓN DE PROFESIONALES EN CIENCIAS ECONÓMICAS**  
**Función: 340 EDUCACION**  
**Sub-Función: 343 EDUCACION SUPERIOR Y UNIVERSITARIA**  
**Unidad Responsable: 14 FAC. DE CIENCIAS ECON.ADM. Y CONTABLES**

COD	FF	OF	DPT	Objeto del Gasto	Ley PGN 2026	Programación 2027	Programación 2028	
200	<b>SERVICIOS NO PERSONALES</b>					7.328.394.268	7.563.338.436	7.563.338.436
292	30	1	11	CAPAC.Y FORMAC.LABOR	10.256.400	10.360.000	10.360.000	
292	30	1	15	CAPAC.Y FORMAC.LABOR	7.603.200	7.680.000	7.680.000	
300	<b>BIENES DE CONSUMO E INSUMOS</b>					3.611.264.898	3.638.534.848	3.638.534.848
311	30	1	0	ALIMENTOS P. PERSONA	20.000.000	20.000.000	20.000.000	
311	30	1	2	ALIMENTOS P. PERSONA	20.000.000	20.000.000	20.000.000	
311	30	1	3	ALIMENTOS P. PERSONA	20.000.000	20.000.000	20.000.000	
311	30	1	4	ALIMENTOS P. PERSONA	20.000.000	20.000.000	20.000.000	
311	30	1	5	ALIMENTOS P. PERSONA	20.000.000	20.000.000	20.000.000	
311	30	1	9	ALIMENTOS P. PERSONA	20.000.000	20.000.000	20.000.000	
311	30	1	11	ALIMENTOS P. PERSONA	160.000.000	160.000.000	160.000.000	
311	30	1	15	ALIMENTOS P. PERSONA	20.000.000	20.000.000	20.000.000	
322	30	1	0	PRENDAS DE VESTIR	7.920.000	8.000.000	8.000.000	
322	30	1	2	PRENDAS DE VESTIR	6.930.000	7.000.000	7.000.000	
322	30	1	3	PRENDAS DE VESTIR	4.950.000	5.000.000	5.000.000	
322	30	1	4	PRENDAS DE VESTIR	4.950.000	5.000.000	5.000.000	
322	30	1	5	PRENDAS DE VESTIR	9.900.000	10.000.000	10.000.000	
322	30	1	9	PRENDAS DE VESTIR	4.950.000	5.000.000	5.000.000	
322	30	1	11	PRENDAS DE VESTIR	54.450.000	55.000.000	55.000.000	
322	30	1	15	PRENDAS DE VESTIR	4.950.000	5.000.000	5.000.000	
323	30	1	0	CONFECCION Y TEXTILE	19.800.000	20.000.000	20.000.000	
323	30	1	2	CONFECCION Y TEXTILE	9.900.000	10.000.000	10.000.000	
323	30	1	3	CONFECCION Y TEXTILE	11.880.000	12.000.000	12.000.000	
323	30	1	4	CONFECCION Y TEXTILE	4.950.000	5.000.000	5.000.000	
323	30	1	5	CONFECCION Y TEXTILE	11.880.000	12.000.000	12.000.000	
323	30	1	9	CONFECCION Y TEXTILE	16.830.000	17.000.000	17.000.000	
323	30	1	11	CONFECCION Y TEXTILE	59.400.000	60.000.000	60.000.000	
323	30	1	15	CONFECCION Y TEXTILE	14.850.000	15.000.000	15.000.000	
331	10	1	11	PAPEL DE ESCRIT.CART	24.255.000	24.500.000	24.500.000	
331	30	1	0	PAPEL DE ESCRIT.CART	11.880.000	12.000.000	12.000.000	
331	30	1	2	PAPEL DE ESCRIT.CART	7.920.000	8.000.000	8.000.000	
331	30	1	3	PAPEL DE ESCRIT.CART	6.187.500	6.250.000	6.250.000	
331	30	1	4	PAPEL DE ESCRIT.CART	5.940.000	6.000.000	6.000.000	
331	30	1	5	PAPEL DE ESCRIT.CART	10.395.000	10.500.000	10.500.000	
331	30	1	9	PAPEL DE ESCRIT.CART	7.425.000	7.500.000	7.500.000	
331	30	1	11	PAPEL DE ESCRIT.CART	26.581.500	26.850.000	26.850.000	
331	30	1	15	PAPEL DE ESCRIT.CART	6.930.000	7.000.000	7.000.000	
333	10	1	11	PROD.ARTES GRAFICAS	44.550.000	45.000.000	45.000.000	
333	30	1	0	PROD.ARTES GRAFICAS	7.920.000	8.000.000	8.000.000	
333	30	1	2	PROD.ARTES GRAFICAS	9.900.000	10.000.000	10.000.000	
333	30	1	3	PROD.ARTES GRAFICAS	9.900.000	10.000.000	10.000.000	
333	30	1	4	PROD.ARTES GRAFICAS	17.065.581	17.237.961	17.237.961	
333	30	1	5	PROD.ARTES GRAFICAS	11.404.800	11.520.000	11.520.000	
333	30	1	9	PROD.ARTES GRAFICAS	9.900.000	10.000.000	10.000.000	
333	30	1	11	PROD.ARTES GRAFICAS	36.047.464	36.411.580	36.411.580	
333	30	1	15	PROD.ARTES GRAFICAS	9.900.000	10.000.000	10.000.000	
334	30	1	0	PROD. DE PAPELY CART	5.445.000	5.500.000	5.500.000	
334	30	1	2	PROD. DE PAPELY CART	7.425.000	7.500.000	7.500.000	
334	30	1	3	PROD. DE PAPELY CART	6.187.500	6.250.000	6.250.000	
334	30	1	4	PROD. DE PAPELY CART	5.940.000	6.000.000	6.000.000	
334	30	1	5	PROD. DE PAPELY CART	7.425.000	7.500.000	7.500.000	
334	30	1	9	PROD. DE PAPELY CART	6.930.000	7.000.000	7.000.000	

13/03/2026 10:06

*Prof. Lic. Claudia Guzmán Del Puerto*  
 Jefa del Dpto. de Presupuesto  
 Facultad de Ciencias Económicas - UNA

*Lic. Oscar Antonio Segovia Pereira*  
 Director  
 Dirección Financiera  
 UNAFUNA

12



**MINISTERIO DE ECONOMIA Y FINANZAS**  
 Viceministerio de Administración Financiera  
 Gerencia de Gestión Financiera del Estado  
 Dirección General de Presupuesto  
**PRESUPUESTO PLURIANUAL 2026 - 2028**

**F-G04: Plurianual**

**PREVISIONES PRESUPUESTARIAS POR PROGRAMAS/PROYECTOS/ACTIVIDADES**

Entidad: 28 I UNIVERSIDAD NACIONAL DE ASUNCIÓN  
 Clase de Programa: 1 PROGRAMA CENTRAL  
 Programa: 1 PROGRAMA CENTRAL  
 Actividad Misional: 6 FORMACIÓN DE PROFESIONALES EN CIENCIAS ECONÓMICAS  
 Función: 340 EDUCACION  
 Sub-Función: 343 EDUCACION SUPERIOR Y UNIVERSITARIA  
 Unidad Responsable: 14 FAC. DE CIENCIAS ECON.ADM. Y CONTABLES

COD	FF	OF	DPT	Objeto del Gasto	Ley PGN 2026	Programación 2027	Programación 2028
300	BIENES DE CONSUMO E INSUMOS				3.611.264.898	3.638.534.848	3.638.534.848
334	30	1	11	PROD. DE PAPELY CART	3.827.716	3.866.380	3.866.380
334	30	1	15	PROD. DE PAPELY CART	3.960.000	4.000.000	4.000.000
335	30	1	11	LIBROS, REVIST Y PER	5.817.506	5.876.269	5.876.269
341	10	1	11	ELEMENT. DE LIMPIEZA	19.800.000	20.000.000	20.000.000
341	30	1	0	ELEMENT. DE LIMPIEZA	29.700.000	30.000.000	30.000.000
341	30	1	2	ELEMENT. DE LIMPIEZA	24.750.000	25.000.000	25.000.000
341	30	1	3	ELEMENT. DE LIMPIEZA	21.780.000	22.000.000	22.000.000
341	30	1	4	ELEMENT. DE LIMPIEZA	22.770.000	23.000.000	23.000.000
341	30	1	5	ELEMENT. DE LIMPIEZA	24.750.000	25.000.000	25.000.000
341	30	1	9	ELEMENT. DE LIMPIEZA	22.770.000	23.000.000	23.000.000
341	30	1	11	ELEMENT. DE LIMPIEZA	142.560.000	144.000.000	144.000.000
341	30	1	15	ELEMENT. DE LIMPIEZA	29.700.000	30.000.000	30.000.000
342	30	1	0	UTIL. ESC. OFI. Y E.	31.680.000	32.000.000	32.000.000
342	30	1	2	UTIL. ESC. OFI. Y E.	29.700.000	30.000.000	30.000.000
342	30	1	3	UTIL. ESC. OFI. Y E.	27.720.000	28.000.000	28.000.000
342	30	1	4	UTIL. ESC. OFI. Y E.	27.720.000	28.000.000	28.000.000
342	30	1	5	UTIL. ESC. OFI. Y E.	29.700.000	30.000.000	30.000.000
342	30	1	9	UTIL. ESC. OFI. Y E.	27.720.000	28.000.000	28.000.000
342	30	1	11	UTIL. ESC. OFI. Y E.	168.300.000	170.000.000	170.000.000
342	30	1	15	UTIL. ESC. OFI. Y E.	30.690.000	31.000.000	31.000.000
343	10	1	11	UTIL. Y MAT. ELECT.	26.730.000	27.000.000	27.000.000
343	30	1	0	UTIL. Y MAT. ELECT.	14.850.000	15.000.000	15.000.000
343	30	1	2	UTIL. Y MAT. ELECT.	19.800.000	20.000.000	20.000.000
343	30	1	3	UTIL. Y MAT. ELECT.	14.850.000	15.000.000	15.000.000
343	30	1	4	UTIL. Y MAT. ELECT.	14.850.000	15.000.000	15.000.000
343	30	1	5	UTIL. Y MAT. ELECT.	19.800.000	20.000.000	20.000.000
343	30	1	9	UTIL. Y MAT. ELECT.	14.850.000	15.000.000	15.000.000
343	30	1	11	UTIL. Y MAT. ELECT.	198.000.000	200.000.000	200.000.000
343	30	1	15	UTIL. Y MAT. ELECT.	14.850.000	15.000.000	15.000.000
344	30	1	0	UTENS. COCINA Y COM.	2.475.000	2.500.000	2.500.000
344	30	1	2	UTENS. COCINA Y COM.	2.475.000	2.500.000	2.500.000
344	30	1	3	UTENS. COCINA Y COM.	2.475.000	2.500.000	2.500.000
344	30	1	4	UTENS. COCINA Y COM.	2.475.000	2.500.000	2.500.000
344	30	1	5	UTENS. COCINA Y COM.	2.475.000	2.500.000	2.500.000
344	30	1	9	UTENS. COCINA Y COM.	2.475.000	2.500.000	2.500.000
344	30	1	11	UTENS. COCINA Y COM.	19.800.000	20.000.000	20.000.000
344	30	1	15	UTENS. COCINA Y COM.	2.475.000	2.500.000	2.500.000
345	30	1	0	PROD. VID. LOZA Y P.	4.950.000	5.000.000	5.000.000
345	30	1	2	PROD. VID. LOZA Y P.	4.950.000	5.000.000	5.000.000
345	30	1	3	PROD. VID. LOZA Y P.	4.950.000	5.000.000	5.000.000
345	30	1	4	PROD. VID. LOZA Y P.	4.950.000	5.000.000	5.000.000
345	30	1	5	PROD. VID. LOZA Y P.	4.950.000	5.000.000	5.000.000
345	30	1	9	PROD. VID. LOZA Y P.	4.950.000	5.000.000	5.000.000
345	30	1	11	PROD. VID. LOZA Y P.	11.880.000	12.000.000	12.000.000
345	30	1	15	PROD. VID. LOZA Y P.	4.950.000	5.000.000	5.000.000
346	30	1	0	REF. Y ACCESOR. MEN.	14.850.000	15.000.000	15.000.000
346	30	1	2	REF. Y ACCESOR. MEN.	9.900.000	10.000.000	10.000.000
346	30	1	3	REF. Y ACCESOR. MEN.	6.930.000	7.000.000	7.000.000
346	30	1	4	REF. Y ACCESOR. MEN.	6.930.000	7.000.000	7.000.000
346	30	1	5	REF. Y ACCESOR. MEN.	9.900.000	10.000.000	10.000.000

13/03/2026 10:56

12

Prof. Lic. Claudia Guzmán Del Puerto  
 Jefa del Dpto. del Presupuesto  
 Facultad de Ciencias Económicas - UNA

Oscar Antonio Segovia Pereira  
 Director  
 Dirección Financiera  
 FCE - UNA



**MINISTERIO DE ECONOMIA Y FINANZAS**  
 Viceministerio de Administración Financiera  
 Gerencia de Gestión Financiera del Estado  
 Dirección General de Presupuesto  
**PRESUPUESTO PLURIANUAL 2026 - 2028**


**F-G04: Plurianual**

**PREVISIONES PRESUPUESTARIAS POR PROGRAMAS/PROYECTOS/ACTIVIDADES**


**Entidad: 28 1 UNIVERSIDAD NACIONAL DE ASUNCIÓN**  
**Clase de Programa: 1 PROGRAMA CENTRAL**  
**Programa: 1 PROGRAMA CENTRAL**  
**Actividad Misional: 6 FORMACIÓN DE PROFESIONALES EN CIENCIAS ECONÓMICAS**  
**Función: 340 EDUCACION**  
**Sub-Función: 343 EDUCACION SUPERIOR Y UNIVERSITARIA**  
**Unidad Responsable: 14 FAC. DE CIENCIAS ECON.ADM. Y CONTABLES**

COD	FF	OF	DPT	Objeto del Gasto	Ley PGN 2026	Programación 2027	Programación 2028
300	<b>BIENES DE CONSUMO E INSUMOS</b>				3.611.264.898	3.638.534.848	3.638.534.848
346	30	1	9	REP. Y ACCESOR. MEN.	6.930.000	7.000.000	7.000.000
346	30	1	11	REP. Y ACCESOR. MEN.	39.600.000	40.000.000	40.000.000
346	30	1	15	REP. Y ACCESOR. MEN.	14.850.000	15.000.000	15.000.000
347	30	1	0	ELEM. Y UTIL. DIV.	2.475.000	2.500.000	2.500.000
347	30	1	2	ELEM. Y UTIL. DIV.	2.475.000	2.500.000	2.500.000
347	30	1	3	ELEM. Y UTIL. DIV.	2.475.000	2.500.000	2.500.000
347	30	1	4	ELEM. Y UTIL. DIV.	2.475.000	2.500.000	2.500.000
347	30	1	5	ELEM. Y UTIL. DIV.	2.475.000	2.500.000	2.500.000
347	30	1	9	ELEM. Y UTIL. DIV.	2.475.000	2.500.000	2.500.000
347	30	1	11	ELEM. Y UTIL. DIV.	29.700.000	30.000.000	30.000.000
347	30	1	15	ELEM. Y UTIL. DIV.	2.475.000	2.500.000	2.500.000
351	30	1	0	COMP. QUIMICOS	3.000.000	3.000.000	3.000.000
351	30	1	2	COMP. QUIMICOS	3.000.000	3.000.000	3.000.000
351	30	1	3	COMP. QUIMICOS	3.000.000	3.000.000	3.000.000
351	30	1	4	COMP. QUIMICOS	3.000.000	3.000.000	3.000.000
351	30	1	5	COMP. QUIMICOS	3.000.000	3.000.000	3.000.000
351	30	1	9	COMP. QUIMICOS	3.000.000	3.000.000	3.000.000
351	30	1	11	COMP. QUIMICOS	25.000.000	25.000.000	25.000.000
351	30	1	15	COMP. QUIMICOS	3.000.000	3.000.000	3.000.000
352	30	1	0	PROD. FARM. Y MED.	4.000.000	4.000.000	4.000.000
352	30	1	2	PROD. FARM. Y MED.	6.000.000	6.000.000	6.000.000
352	30	1	3	PROD. FARM. Y MED.	4.000.000	4.000.000	4.000.000
352	30	1	4	PROD. FARM. Y MED.	4.000.000	4.000.000	4.000.000
352	30	1	5	PROD. FARM. Y MED.	10.000.000	10.000.000	10.000.000
352	30	1	9	PROD. FARM. Y MED.	4.000.000	4.000.000	4.000.000
352	30	1	11	PROD. FARM. Y MED.	50.000.000	50.000.000	50.000.000
352	30	1	15	PROD. FARM. Y MED.	4.000.000	4.000.000	4.000.000
353	30	1	0	ABONOS Y FERTILIZANT	7.500.000	7.500.000	7.500.000
353	30	1	11	ABONOS Y FERTILIZANT	7.500.000	7.500.000	7.500.000
354	30	1	0	INSECT. FUM. Y O.	2.000.000	2.000.000	2.000.000
354	30	1	2	INSECT. FUM. Y O.	2.000.000	2.000.000	2.000.000
354	30	1	3	INSECT. FUM. Y O.	2.000.000	2.000.000	2.000.000
354	30	1	4	INSECT. FUM. Y O.	2.000.000	2.000.000	2.000.000
354	30	1	5	INSECT. FUM. Y O.	2.500.000	2.500.000	2.500.000
354	30	1	9	INSECT. FUM. Y O.	2.000.000	2.000.000	2.000.000
354	30	1	11	INSECT. FUM. Y O.	10.000.000	10.000.000	10.000.000
354	30	1	15	INSECT. FUM. Y O.	2.000.000	2.000.000	2.000.000
355	10	1	11	TINTAS, PINT. Y COL.	15.000.000	15.000.000	15.000.000
355	30	1	0	TINTAS, PINT. Y COL.	15.000.000	15.000.000	15.000.000
355	30	1	2	TINTAS, PINT. Y COL.	20.000.000	20.000.000	20.000.000
355	30	1	3	TINTAS, PINT. Y COL.	15.000.000	15.000.000	15.000.000
355	30	1	4	TINTAS, PINT. Y COL.	15.000.000	15.000.000	15.000.000
355	30	1	5	TINTAS, PINT. Y COL.	20.000.000	20.000.000	20.000.000
355	30	1	9	TINTAS, PINT. Y COL.	15.000.000	15.000.000	15.000.000
355	30	1	11	TINTAS, PINT. Y COL.	107.000.000	107.000.000	107.000.000
355	30	1	15	TINTAS, PINT. Y COL.	15.000.000	15.000.000	15.000.000
357	30	1	0	PROD. DE MAT. PLAST.	1.500.000	1.500.000	1.500.000
357	30	1	2	PROD. DE MAT. PLAST.	1.500.000	1.500.000	1.500.000
357	30	1	3	PROD. DE MAT. PLAST.	1.500.000	1.500.000	1.500.000
357	30	1	4	PROD. DE MAT. PLAST.	1.500.000	1.500.000	1.500.000

13/03/2026 10:56



**Prof. Lic. Claudia Guzmán Del Puerto**  
 Jefa del Dpto. de Presupuesto  
 Facultad de Ciencias Económicas - UNA



**Lic. Oscar Antonio Segovia Pereira**  
 Director  
 Dirección Financiera  
 FCE - UNA



**MINISTERIO DE ECONOMIA Y FINANZAS**  
 Viceministerio de Administración Financiera  
 Gerencia de Gestión Financiera del Estado  
 Dirección General de Presupuesto  
**PRESUPUESTO PLURIANUAL 2026 - 2028**


F-G04: Plurianual

**PREVISIONES PRESUPUESTARIAS POR PROGRAMAS/PROYECTOS/ACTIVIDADES**


**Entidad:** 28 1 UNIVERSIDAD NACIONAL DE ASUNCIÓN  
**Clase de Programa:** 1 PROGRAMA CENTRAL  
**Programa:** 1 PROGRAMA CENTRAL  
**Actividad Misional:** 6 FORMACIÓN DE PROFESIONALES EN CIENCIAS ECONÓMICAS  
**Función:** 340 EDUCACION  
**Sub-Función:** 343 EDUCACION SUPERIOR Y UNIVERSITARIA  
**Unidad Responsable:** 14 FAC. DE CIENCIAS ECON.ADM. Y CONTABLES

COD	FF	OF	DPT	Objeto del Gasto	Ley PGN 2026	Programación 2027	Programación 2028
300	<b>BIENES DE CONSUMO E INSUMOS</b>				3.611.264.898	3.638.534.848	3.638.534.848
357	30	1	5	PROD. DE MAT. PLAST.	1.500.000	1.500.000	1.500.000
357	30	1	9	PROD. DE MAT. PLAST.	1.500.000	1.500.000	1.500.000
357	30	1	11	PROD. DE MAT. PLAST.	5.000.000	5.000.000	5.000.000
357	30	1	15	PROD. DE MAT. PLAST.	1.500.000	1.500.000	1.500.000
358	30	1	0	UT. MAT. MED.Q. LAB.	2.000.000	2.000.000	2.000.000
358	30	1	2	UT. MAT. MED.Q. LAB.	2.000.000	2.000.000	2.000.000
358	30	1	3	UT. MAT. MED.Q. LAB.	2.000.000	2.000.000	2.000.000
358	30	1	4	UT. MAT. MED.Q. LAB.	2.000.000	2.000.000	2.000.000
358	30	1	5	UT. MAT. MED.Q. LAB.	2.000.000	2.000.000	2.000.000
358	30	1	9	UT. MAT. MED.Q. LAB.	2.000.000	2.000.000	2.000.000
358	30	1	11	UT. MAT. MED.Q. LAB.	20.000.000	20.000.000	20.000.000
358	30	1	15	UT. MAT. MED.Q. LAB.	2.000.000	2.000.000	2.000.000
361	30	1	11	COMBUSTIBLES	153.540.000	153.540.000	153.540.000
362	30	1	11	LUBRICANTES	3.465.000	3.500.000	3.500.000
391	30	1	0	ART. DE CAUCHO	990.000	1.000.000	1.000.000
391	30	1	2	ART. DE CAUCHO	990.000	1.000.000	1.000.000
391	30	1	3	ART. DE CAUCHO	990.000	1.000.000	1.000.000
391	30	1	4	ART. DE CAUCHO	990.000	1.000.000	1.000.000
391	30	1	5	ART. DE CAUCHO	990.000	1.000.000	1.000.000
391	30	1	9	ART. DE CAUCHO	990.000	1.000.000	1.000.000
391	30	1	11	ART. DE CAUCHO	19.800.000	20.000.000	20.000.000
391	30	1	15	ART. DE CAUCHO	990.000	1.000.000	1.000.000
392	30	1	11	CUBIERT. Y CAM. AIRE	14.850.000	15.000.000	15.000.000
393	30	1	0	ESTRUCT. MET. ACAB.	4.950.000	5.000.000	5.000.000
393	30	1	2	ESTRUCT. MET. ACAB.	4.455.000	4.500.000	4.500.000
393	30	1	3	ESTRUCT. MET. ACAB.	5.445.000	5.500.000	5.500.000
393	30	1	4	ESTRUCT. MET. ACAB.	1.980.000	2.000.000	2.000.000
393	30	1	5	ESTRUCT. MET. ACAB.	3.960.000	4.000.000	4.000.000
393	30	1	9	ESTRUCT. MET. ACAB.	2.475.000	2.500.000	2.500.000
393	30	1	11	ESTRUCT. MET. ACAB.	26.730.000	27.000.000	27.000.000
393	30	1	15	ESTRUCT. MET. ACAB.	2.475.000	2.500.000	2.500.000
394	30	1	0	HERRAM. MENORES	4.950.000	5.000.000	5.000.000
394	30	1	2	HERRAM. MENORES	7.128.000	7.200.000	7.200.000
394	30	1	3	HERRAM. MENORES	8.118.000	8.200.000	8.200.000
394	30	1	4	HERRAM. MENORES	4.950.000	5.000.000	5.000.000
394	30	1	5	HERRAM. MENORES	5.445.000	5.500.000	5.500.000
394	30	1	9	HERRAM. MENORES	4.091.331	4.132.658	4.132.658
394	30	1	11	HERRAM. MENORES	34.650.000	35.000.000	35.000.000
394	30	1	15	HERRAM. MENORES	4.950.000	5.000.000	5.000.000
395	30	1	11	MAT. SEG. Y ADIEST.	19.800.000	20.000.000	20.000.000
396	30	1	0	ART. DE PLASTICOS	1.188.000	1.200.000	1.200.000
396	30	1	2	ART. DE PLASTICOS	990.000	1.000.000	1.000.000
396	30	1	3	ART. DE PLASTICOS	990.000	1.000.000	1.000.000
396	30	1	4	ART. DE PLASTICOS	990.000	1.000.000	1.000.000
396	30	1	5	ART. DE PLASTICOS	990.000	1.000.000	1.000.000
396	30	1	9	ART. DE PLASTICOS	990.000	1.000.000	1.000.000
396	30	1	11	ART. DE PLASTICOS	9.900.000	10.000.000	10.000.000
396	30	1	15	ART. DE PLASTICOS	990.000	1.000.000	1.000.000
397	30	1	0	PROD. E INSUM. MET.	9.900.000	10.000.000	10.000.000
397	30	1	2	PROD. E INSUM. MET.	11.880.000	12.000.000	12.000.000

13/03/2026 10:56



Prof. Lic. Claudia Guzmán Del Puerto  
 Jefa del Dpto. de Presupuesto  
 Facultad de Ciencias Económicas - UNA



Lic. Oscar Antonio Segovia Pereira  
 Director  
 Dirección Financiera  
 FCE - UNA

12



**MINISTERIO DE ECONOMIA Y FINANZAS**  
 Viceministerio de Administración Financiera  
 Gerencia de Gestión Financiera del Estado  
 Dirección General de Presupuesto  
**PRESUPUESTO PLURIANUAL 2026 - 2028**

**F-G04: Plurianual**


**PREVISIONES PRESUPUESTARIAS POR PROGRAMAS/PROYECTOS/ACTIVIDADES**

**Entidad: 28 1 UNIVERSIDAD NACIONAL DE ASUNCIÓN**  
**Clase de Programa: 1 PROGRAMA CENTRAL**  
**Programa: 1 PROGRAMA CENTRAL**  
**Actividad Misional: 6 FORMACIÓN DE PROFESIONALES EN CIENCIAS ECONÓMICAS**  
**Función: 340 EDUCACION**  
**Sub-Función: 343 EDUCACION SUPERIOR Y UNIVERSITARIA**  
**Unidad Responsable: 14 FAC. DE CIENCIAS ECON.ADM. Y CONTABLES**

COD	FF	OF	DPT	Objeto del Gasto	Ley PGN 2026	Programación 2027	Programación 2028
300	<b>BIENES DE CONSUMO E INSUMOS</b>				3.611.264.898	3.638.534.848	3.638.534.848
397	30	1	3	PROD. E INSUM. MET.	11.880.000	12.000.000	12.000.000
397	30	1	4	PROD. E INSUM. MET.	11.880.000	12.000.000	12.000.000
397	30	1	5	PROD. E INSUM. MET.	11.880.000	12.000.000	12.000.000
397	30	1	9	PROD. E INSUM. MET.	11.880.000	12.000.000	12.000.000
397	30	1	11	PROD. E INSUM. MET.	59.400.000	60.000.000	60.000.000
397	30	1	15	PROD. E INSUM. MET.	14.850.000	15.000.000	15.000.000
398	10	1	11	PROD. INSUM. NO MET.	9.900.000	10.000.000	10.000.000
398	30	1	0	PROD. INSUM. NO MET.	17.820.000	18.000.000	18.000.000
398	30	1	2	PROD. INSUM. NO MET.	17.820.000	18.000.000	18.000.000
398	30	1	3	PROD. INSUM. NO MET.	19.800.000	20.000.000	20.000.000
398	30	1	4	PROD. INSUM. NO MET.	17.820.000	18.000.000	18.000.000
398	30	1	5	PROD. INSUM. NO MET.	19.800.000	20.000.000	20.000.000
398	30	1	9	PROD. INSUM. NO MET.	17.820.000	18.000.000	18.000.000
398	30	1	11	PROD. INSUM. NO MET.	69.300.000	70.000.000	70.000.000
398	30	1	15	PROD. INSUM. NO MET.	17.820.000	18.000.000	18.000.000
399	10	1	11	BIENES DE CONSUMO V.	19.800.000	20.000.000	20.000.000
399	30	1	0	BIENES DE CONSUMO V.	23.760.000	24.000.000	24.000.000
399	30	1	2	BIENES DE CONSUMO V.	26.730.000	27.000.000	27.000.000
399	30	1	3	BIENES DE CONSUMO V.	26.730.000	27.000.000	27.000.000
399	30	1	4	BIENES DE CONSUMO V.	26.730.000	27.000.000	27.000.000
399	30	1	5	BIENES DE CONSUMO V.	26.730.000	27.000.000	27.000.000
399	30	1	9	BIENES DE CONSUMO V.	26.730.000	27.000.000	27.000.000
399	30	1	11	BIENES DE CONSUMO V.	79.200.000	80.000.000	80.000.000
399	30	1	15	BIENES DE CONSUMO V.	26.730.000	27.000.000	27.000.000
500	<b>INVERSION FÍSICA</b>				8.334.150.698	8.334.150.698	8.334.150.698
522	10	1	9	CONS. OBRAS USO INST	113.412.292	113.412.292	113.412.292
522	10	1	11	CONS. OBRAS USO INST	89.980.035	89.980.035	89.980.035
522	10	88	11	CONS. OBRAS USO INST	1.487.646.191	1.487.646.191	1.487.646.191
522	30	1	0	CONS. OBRAS USO INST	133.200.000	133.200.000	133.200.000
522	30	1	2	CONS. OBRAS USO INST	96.528.095	96.528.095	96.528.095
522	30	1	3	CONS. OBRAS USO INST	253.250.000	253.250.000	253.250.000
522	30	1	4	CONS. OBRAS USO INST	133.778.046	133.778.046	133.778.046
522	30	1	5	CONS. OBRAS USO INST	397.513.637	397.513.637	397.513.637
522	30	1	9	CONS. OBRAS USO INST	240.000.000	240.000.000	240.000.000
522	30	1	11	CONS. OBRAS USO INST	1.350.000.000	1.350.000.000	1.350.000.000
532	30	1	0	MAQ. EQ. AGROP. IND.	2.000.000	2.000.000	2.000.000
532	30	1	2	MAQ. EQ. AGROP. IND.	2.000.000	2.000.000	2.000.000
532	30	1	3	MAQ. EQ. AGROP. IND.	2.000.000	2.000.000	2.000.000
532	30	1	4	MAQ. EQ. AGROP. IND.	2.000.000	2.000.000	2.000.000
532	30	1	5	MAQ. EQ. AGROP. IND.	2.000.000	2.000.000	2.000.000
532	30	1	9	MAQ. EQ. AGROP. IND.	2.000.000	2.000.000	2.000.000
532	30	1	11	MAQ. EQ. AGROP. IND.	130.000.000	130.000.000	130.000.000
532	30	1	15	MAQ. EQ. AGROP. IND.	2.000.000	2.000.000	2.000.000
534	10	1	11	EQ. EDUCAT. RECREC.	144.760.000	144.760.000	144.760.000
534	30	1	0	EQ. EDUCAT. RECREC.	30.000.000	30.000.000	30.000.000
534	30	1	2	EQ. EDUCAT. RECREC.	30.000.000	30.000.000	30.000.000
534	30	1	3	EQ. EDUCAT. RECREC.	50.000.000	50.000.000	50.000.000
534	30	1	4	EQ. EDUCAT. RECREC.	25.000.000	25.000.000	25.000.000
534	30	1	5	EQ. EDUCAT. RECREC.	40.000.000	40.000.000	40.000.000
534	30	1	9	EQ. EDUCAT. RECREC.	30.000.000	30.000.000	30.000.000
534	30	1	11	EQ. EDUCAT. RECREC.	165.000.000	165.000.000	165.000.000

13/03/2026 10:56

12



Prof. Lic. Claudia Guzmán Del Puerto  
 Jefa del Dpto. de Presupuesto  
 Facultad de Ciencias Económicas - UNA



Oscar Antonio Szgovia Pereira  
 Director  
 Dirección Financiera  
 FCE - UNA



**MINISTERIO DE ECONOMIA Y FINANZAS**  
 Viceministerio de Administración Financiera  
 Gerencia de Gestión Financiera del Estado  
 Dirección General de Presupuesto  
**PRESUPUESTO PLURIANUAL 2026 - 2028**


**F-G04: Plurianual**

**PREVISIONES PRESUPUESTARIAS POR PROGRAMAS/PROYECTOS/ACTIVIDADES**

Entidad: 28 1 UNIVERSIDAD NACIONAL DE ASUNCIÓN  
 Clase de Programa: 1 PROGRAMA CENTRAL  
 Programa: 1 PROGRAMA CENTRAL  
 Actividad Misional: 6 FORMACIÓN DE PROFESIONALES EN CIENCIAS ECONÓMICAS  
 Función: 340 EDUCACION  
 Sub-Función: 343 EDUCACION SUPERIOR Y UNIVERSITARIA  
 Unidad Responsable: 14 FAC. DE CIENCIAS ECON.ADM. Y CONTABLES

COD	FF	OF	DPT	Objeto del Gasto	Ley PGN 2026	Programación 2027	Programación 2028
500	INVERSION FÍSICA				8.334.150.698	8.334.150.698	8.334.150.698
534	30	1	15	EQ. EDUCAT. RECREC.	30.000.000	30.000.000	30.000.000
536	30	1	0	EQ. COMUNIC. SEÑALAM	10.000.000	10.000.000	10.000.000
536	30	1	2	EQ. COMUNIC. SEÑALAM	10.000.000	10.000.000	10.000.000
536	30	1	3	EQ. COMUNIC. SEÑALAM	10.000.000	10.000.000	10.000.000
536	30	1	4	EQ. COMUNIC. SEÑALAM	10.000.000	10.000.000	10.000.000
536	30	1	5	EQ. COMUNIC. SEÑALAM	10.000.000	10.000.000	10.000.000
536	30	1	9	EQ. COMUNIC. SEÑALAM	10.000.000	10.000.000	10.000.000
536	30	1	11	EQ. COMUNIC. SEÑALAM	25.000.000	25.000.000	25.000.000
536	30	1	15	EQ. COMUNIC. SEÑALAM	10.000.000	10.000.000	10.000.000
538	30	1	0	HERRAM. APA. E INST.	18.000.000	18.000.000	18.000.000
538	30	1	2	HERRAM. APA. E INST.	18.000.000	18.000.000	18.000.000
538	30	1	3	HERRAM. APA. E INST.	18.000.000	18.000.000	18.000.000
538	30	1	4	HERRAM. APA. E INST.	13.000.000	13.000.000	13.000.000
538	30	1	5	HERRAM. APA. E INST.	18.000.000	18.000.000	18.000.000
538	30	1	9	HERRAM. APA. E INST.	18.000.000	18.000.000	18.000.000
538	30	1	11	HERRAM. APA. E INST.	50.000.000	50.000.000	50.000.000
538	30	1	15	HERRAM. APA. E INST.	18.000.000	18.000.000	18.000.000
541	10	1	11	ADQ. MUEBLES Y ENS.	67.200.000	67.200.000	67.200.000
541	10	88	11	ADQ. MUEBLES Y ENS.	202.654.380	202.654.380	202.654.380
541	30	1	0	ADQ. MUEBLES Y ENS.	70.000.000	70.000.000	70.000.000
541	30	1	2	ADQ. MUEBLES Y ENS.	50.000.000	50.000.000	50.000.000
541	30	1	3	ADQ. MUEBLES Y ENS.	50.000.000	50.000.000	50.000.000
541	30	1	4	ADQ. MUEBLES Y ENS.	50.000.000	50.000.000	50.000.000
541	30	1	5	ADQ. MUEBLES Y ENS.	70.000.000	70.000.000	70.000.000
541	30	1	9	ADQ. MUEBLES Y ENS.	50.000.000	50.000.000	50.000.000
541	30	1	11	ADQ. MUEBLES Y ENS.	250.000.000	250.000.000	250.000.000
541	30	1	15	ADQ. MUEBLES Y ENS.	50.000.000	50.000.000	50.000.000
542	30	1	0	ADQ. EQUIP. OFICINA	17.600.000	17.600.000	17.600.000
542	30	1	2	ADQ. EQUIP. OFICINA	15.000.000	15.000.000	15.000.000
542	30	1	3	ADQ. EQUIP. OFICINA	16.400.000	16.400.000	16.400.000
542	30	1	4	ADQ. EQUIP. OFICINA	10.000.000	10.000.000	10.000.000
542	30	1	5	ADQ. EQUIP. OFICINA	16.300.000	16.300.000	16.300.000
542	30	1	9	ADQ. EQUIP. OFICINA	12.000.000	12.000.000	12.000.000
542	30	1	11	ADQ. EQUIP. OFICINA	45.000.000	45.000.000	45.000.000
542	30	1	15	ADQ. EQUIP. OFICINA	12.500.000	12.500.000	12.500.000
543	10	1	11	ADQ. EQ. DE COMPUTAC	42.000.000	42.000.000	42.000.000
543	10	88	11	ADQ. EQ. DE COMPUTAC	562.428.022	562.428.022	562.428.022
543	30	1	0	ADQ. EQ. DE COMPUTAC	80.000.000	80.000.000	80.000.000
543	30	1	2	ADQ. EQ. DE COMPUTAC	100.000.000	100.000.000	100.000.000
543	30	1	3	ADQ. EQ. DE COMPUTAC	90.000.000	90.000.000	90.000.000
543	30	1	4	ADQ. EQ. DE COMPUTAC	80.000.000	80.000.000	80.000.000
543	30	1	5	ADQ. EQ. DE COMPUTAC	100.000.000	100.000.000	100.000.000
543	30	1	9	ADQ. EQ. DE COMPUTAC	75.000.000	75.000.000	75.000.000
543	30	1	11	ADQ. EQ. DE COMPUTAC	450.000.000	450.000.000	450.000.000
543	30	1	15	ADQ. EQ. DE COMPUTAC	90.000.000	90.000.000	90.000.000
579	30	1	0	ACTIVOS INTANGIBLES	10.000.000	10.000.000	10.000.000
579	30	1	2	ACTIVOS INTANGIBLES	15.000.000	15.000.000	15.000.000
579	30	1	3	ACTIVOS INTANGIBLES	10.000.000	10.000.000	10.000.000
579	30	1	4	ACTIVOS INTANGIBLES	10.000.000	10.000.000	10.000.000
579	30	1	5	ACTIVOS INTANGIBLES	20.000.000	20.000.000	20.000.000

13/03/2026 10:56



Prof. Lic. Claudia Guzmán Del Puerto  
 Jefa del Dpto. de Presupuesto  
 Facultad de Ciencias Económicas - UNA



Oscar Antonio Segovia Pereira  
 Director  
 Dirección Financiera  
 FCE - UNA



**MINISTERIO DE ECONOMIA Y FINANZAS**  
 Viceministerio de Administración Financiera  
 Gerencia de Gestión Financiera del Estado  
 Dirección General de Presupuesto  
**PRESUPUESTO PLURIANUAL 2026 - 2028**


**F-G04: Plurianual**

**PREVISIONES PRESUPUESTARIAS POR PROGRAMAS/PROYECTOS/ACTIVIDADES**


**Entidad: 28 1 UNIVERSIDAD NACIONAL DE ASUNCIÓN**  
**Clase de Programa: 1 PROGRAMA CENTRAL**  
**Programa: 1 PROGRAMA CENTRAL**  
**Actividad Misional: 6 FORMACIÓN DE PROFESIONALES EN CIENCIAS ECONÓMICAS**  
**Función: 340 EDUCACION**  
**Sub-Función: 343 EDUCACION SUPERIOR Y UNIVERSITARIA**  
**Unidad Responsable: 14 FAC. DE CIENCIAS ECON.ADM. Y CONTABLES**

COD	FF	OF	DPT	Objeto del Gasto	Ley PGN 2026	Programación 2027	Programación 2028
500	INVERSION FISICA				8.334.150.698	8.334.150.698	8.334.150.698
579	30	1	9	ACTIVOS INTANGIBLES	10.000.000	10.000.000	10.000.000
579	30	1	11	ACTIVOS INTANGIBLES	40.000.000	40.000.000	40.000.000
579	30	1	15	ACTIVOS INTANGIBLES	10.000.000	10.000.000	10.000.000
593	30	1	2	OTRAS INVERSIONES	30.000.000	30.000.000	30.000.000
593	30	1	3	OTRAS INVERSIONES	20.000.000	20.000.000	20.000.000
593	30	1	4	OTRAS INVERSIONES	20.000.000	20.000.000	20.000.000
593	30	1	5	OTRAS INVERSIONES	40.000.000	40.000.000	40.000.000
593	30	1	9	OTRAS INVERSIONES	20.000.000	20.000.000	20.000.000
593	30	1	11	OTRAS INVERSIONES	85.000.000	85.000.000	85.000.000
593	30	1	15	OTRAS INVERSIONES	20.000.000	20.000.000	20.000.000
800	TRANSFERENCIAS				904.000.000	904.000.000	904.000.000
841	30	1	0	BECAS	45.000.000	45.000.000	45.000.000
841	30	1	2	BECAS	20.000.000	20.000.000	20.000.000
841	30	1	3	BECAS	20.000.000	20.000.000	20.000.000
841	30	1	4	BECAS	20.000.000	20.000.000	20.000.000
841	30	1	5	BECAS	35.000.000	35.000.000	35.000.000
841	30	1	9	BECAS	20.000.000	20.000.000	20.000.000
841	30	1	11	BECAS	256.000.000	256.000.000	256.000.000
841	30	1	15	BECAS	20.000.000	20.000.000	20.000.000
842	30	1	11	AP. ORG.	40.000.000	40.000.000	40.000.000
849	10	88	2	OTRAS TRANSF. CTES.	20.000.000	20.000.000	20.000.000
849	10	88	3	OTRAS TRANSF. CTES.	10.000.000	10.000.000	10.000.000
849	10	88	4	OTRAS TRANSF. CTES.	10.000.000	10.000.000	10.000.000
849	10	88	5	OTRAS TRANSF. CTES.	20.000.000	20.000.000	20.000.000
849	10	88	9	OTRAS TRANSF. CTES.	10.000.000	10.000.000	10.000.000
849	10	88	11	OTRAS TRANSF. CTES.	50.000.000	50.000.000	50.000.000
849	10	88	15	OTRAS TRANSF. CTES.	10.000.000	10.000.000	10.000.000
849	30	1	2	OTRAS TRANSF. CTES.	10.000.000	10.000.000	10.000.000
849	30	1	3	OTRAS TRANSF. CTES.	6.000.000	6.000.000	6.000.000
849	30	1	4	OTRAS TRANSF. CTES.	6.000.000	6.000.000	6.000.000
849	30	1	5	OTRAS TRANSF. CTES.	12.000.000	12.000.000	12.000.000
849	30	1	9	OTRAS TRANSF. CTES.	6.000.000	6.000.000	6.000.000
849	30	1	11	OTRAS TRANSF. CTES.	120.000.000	120.000.000	120.000.000
849	30	1	15	OTRAS TRANSF. CTES.	6.000.000	6.000.000	6.000.000
852	30	1	11	TR.CTES.ENT.S.PRIVE	132.000.000	132.000.000	132.000.000
900	OTROS GASTOS				303.000.000	303.000.000	303.000.000
910	30	1	0	IMP.TASAS, G.J.Y O.	8.000.000	8.000.000	8.000.000
910	30	1	2	IMP.TASAS, G.J.Y O.	14.000.000	14.000.000	14.000.000
910	30	1	3	IMP.TASAS, G.J.Y O.	8.000.000	8.000.000	8.000.000
910	30	1	4	IMP.TASAS, G.J.Y O.	8.000.000	8.000.000	8.000.000
910	30	1	5	IMP.TASAS, G.J.Y O.	14.000.000	14.000.000	14.000.000
910	30	1	9	IMP.TASAS, G.J.Y O.	8.000.000	8.000.000	8.000.000
910	30	1	11	IMP.TASAS, G.J.Y O.	215.000.000	215.000.000	215.000.000
910	30	1	15	IMP.TASAS, G.J.Y O.	8.000.000	8.000.000	8.000.000
920	30	1	11	DEVOLUC.IMPUESTOS	20.000.000	20.000.000	20.000.000
<b>Total Proyecto/Actividad:</b>					112.616.148.236	111.784.854.370	111.784.854.370
<b>Total Programa:</b>					112.616.148.236	111.784.854.370	111.784.854.370
<b>Total Entidad:</b>					112.616.148.236	111.784.854.370	111.784.854.370
<b>Total General:</b>					112.616.148.236	111.784.854.370	111.784.854.370

13/03/2026 10:58



Prof. Lic. Claudia Guzmán Del Puerto  
 Jefa del Dpto. de Presupuesto  
 Facultad de Ciencias Económicas - UNA



Lic. Oscar Antonio Sagovia Pereira  
 Director  
 Dirección Financiera  
 FCE - UNA

12