

DET N° 191/2024

Memorándum

PARA: Econ. Diana Beatriz Vera Mercado, Directora
DIRECCIÓN DE PLANIFICACIÓN ECONÓMICA

DE: Lic. María Rossana Coronel Solalinde, Jefa
DEPARTAMENTO DE ESTUDIOS TÉCNICOS

FECHA: 21 de agosto del 2024

REFERENCIA: LLAMADO MOPC LICITACION MENOR CUANTIA NACIONAL N°
65/2024 - ADQUISICIÓN DE HOJAS DE SEGURIDAD Y CARPETAS
INSTITUCIONALES PARA EL MOPC, ID N° 451.856.-

OBJETO: INFORME ECONOMICO FINANCIERO

Se pone, a su consideración el Informe de la Evaluación Económica Financiera del oferente evaluado en el marco del llamado de referencia; el cual se solicitó por medio del Memorándum CEO N° 459/2024, de fecha 14 de agosto del 2024; y en atención a la Resolución MOPC N° 1497/2023 de fecha 12 de setiembre de 2023 “POR LA CUAL SE CONFORMA EL COMITÉ DE EVALUACION DE OFERTAS PARA LA CALIFICACIÓN Y EVALUACIÓN DE LAS OFERTAS PRESENTADAS EN EL MARCO DE LOS PROCEDIMIENTOS LICITATORIOS CONVOCADOS POR ESTE MINISTERIO”, que en su Artículo N° 3 establece cuanto sigue:...”Disponer que los Titulares de las Dependencias que integran del Comité de Evaluación de Ofertas, deberán comunicar a la Coordinación de Evaluación de Ofertas la designación de los asistentes técnicos profesionales quienes realizarán el estudio y análisis de las ofertas según el área de su competencia” (SIC).

Finalmente, se remite en sobre cerrado 2 (dos) ejemplares del Informe Económico Financiero y las Planillas de cálculo respectivas (originales), a fin de elevar a los Miembros del Comité de Evaluación de Ofertas.

Atentamente,

Asunción, 28 de agosto de 2024

AL VICEMINISTERIO DE ADMINISTRACIÓN Y FINANZAS: Para su consideración y posterior remisión a la Coordinación de Evaluación de Ofertas.



Econ. Diana Beatriz Vera Mercado
Directora
Dirección de Planificación Económica

Lic. Justo Corvalán
Analista Financiero
Dpto. Estudios Técnicos -
M.O.P.C.

C.P. José Antonio Paredes García
Jefe Interino
Div. Estudios Especiales - MOPC

Estrella esq. Alberdi, Asunción- Paraguay
Tercer Piso- Edificio Imperial
MRCS/JAPG/JMCO
estudiostecnicos@mopc.gov.py

Vice Ministerio de Administración de Finanzas
Dirección de Planificación Económica
Departamento de Estudios Técnicos

LLAMADO M.O.P.C. N° 65/2024
LICITACION MENOR CUANTIA, PARA LA ADQUISICIÓN DE HOJAS DE SEGURIDAD Y CARPETAS
INSTITUCIONALES PARA EL MOPC. ID 451.856.

Asunción, 21 de agosto de 2024.

INFORME ECONÓMICO FINANCIERO

I.- INTRODUCCIÓN

El presente informe de evaluación económico financiero es realizada en virtud a lo solicitado por la Coordinación del Comité de Evaluación de Ofertas a través del Memorándum CEO N° 459/2024, de fecha 14 de agosto del 2024; y en atención a las disposiciones establecidas en la Resolución MOPC N° 1497/2023 de fecha 12 de setiembre de 2023 “POR LA CUAL SE CONFORMA EL COMITÉ DE EVALUACION DE OFERTAS PARA LA CALIFICACIÓN Y EVALUACIÓN DE LAS OFERTAS PRESENTADAS EN EL MARCO DE LOS PROCEDIMIENTOS LICITATORIOS CONVOCADOS POR ESTE MINISTERIO”, que en su Artículo N° 3 establece cuanto sigue:...”Disponer que los Titulares de las Dependencias que integran del Comité de Evaluación de Ofertas, deberán comunicar a la Coordinación de Evaluación de Ofertas la designación de los asistentes técnicos profesionales quienes realizarán el estudio y análisis de las ofertas según el área de su competencia” (SIC).

II.- ACTA DE RECEPCION Y APERTURA DE SOBRE

De conformidad al Acta de Apertura, de fecha 14 de agosto de 2024, participan las siguientes empresas:

N°	OFERENTES
1	ARTES GRAFICAS ZAMPHIROPOLOS S.A.
2	FRIGON S.A.

III.- CRITERIOS DE EVALUACIÓN Y REQUISITOS DE CALIFICACIÓN.

La convocante efectuará la calificación de los oferentes utilizando los requisitos establecidos en la Sección REQUISITOS DE PARTICIPACIÓN Y CRITERIOS DE EVALUACIÓN; Punto “Capacidad Financiera” páginas 16 y 18, del Pliego de Bases y Condiciones. Con el objetivo de calificar la situación financiera de los oferentes, se considerarán los siguientes índices.

Capacidad Financiera

Con el objetivo de calificar la situación financiera del oferente, se considerarán los siguientes índices:

A) Para contribuyentes de IRE General (Ex IRACIS). Deberán cumplir con el siguiente parámetro:
Coeficiente de Liquidez: Activo corriente / Pasivo Corriente debe ser igual o mayor a 1,00 (uno coma cero cero), en promedio. Esta información será extraída de los Balances Generales correspondientes a los ejercicios fiscales cerrados y presentados ante la respectiva autoridad tributaria (años 2020, 2021 y 2022).
Coeficiente de Solvencia: Pasivo Total / Activo Total igual o menor a 0,80 (cero con ochenta), en promedio. Esta información será extraída de los Balances Generales correspondientes a los ejercicios fiscales cerrados y presentados ante la respectiva autoridad tributaria (años 2020, 2021 y 2022).
Rentabilidad s/Capital: Porcentaje de utilidad después de impuestos o pérdida con respecto al Capital. El promedio en los años (2020, 2021, 2022), no deberá ser negativo.

B) Para contribuyentes de IRE SIMPLE (Ex IRPC). Deberán cumplir el siguiente parámetro:
Eficiencia: (Ingreso/Egreso).
Deberá ser igual o mayor que 1,00 (uno con cero cero); el promedio, de los ejercicios fiscales cerrados correspondiente a los años 2020, 2021, 2022.

C) Para contribuyentes de IRP: Deberán cumplir el siguiente parámetro:
Eficiencia: (Ingreso/Egreso).

Lic. Justo Corvalán
Analista Financiero
Dpto. Estudios Técnicos -
M.O.P.C.

C.P. José Antonio Paredes García
Jefe Interino
Div. Estudios Especiales - MOPC

Lic. María Rossana Coronel S.
Jefa
Departamento de Estudios Técnicos
M.O.P.C

Econ. Diana Vera M.
Directora
Dirección de Planificación Económica

Deberá ser igual o mayor que 1,00 (uno con cero cero); el promedio, de los ejercicios fiscales cerrados correspondiente a los años 2020, 2021, 2022.

D) Para contribuyentes de exclusivamente IVA General. Deberá cumplir el siguiente parámetro:

Eficiencia: La sumatoria de los Ingresos mensuales/La sumatoria de los Egresos mensuales.

Deberá ser igual o mayor que 1,00; el promedio, de los tres ejercicios fiscales años 2021, 2022, 2023.

OBSERVACION:

*Para el caso de Oferentes en Consorcio, todos los integrantes que formen parte del mismo deberán cumplir con el 100% de los parámetros exigidos. Conforme a la obligación tributaria que le corresponda y al tipo de personería de cada miembro, los integrantes del Consorcio deberán estar al día ante la Autoridad Tributaria.

*Para todos los casos, a partir del segundo decimal se aplicará en los coeficientes de liquidez y solvencia el redondeo por exceso.

Requisitos documentales para la evaluación de la capacidad financiera

Para evaluar el presente criterio, el oferente deberá presentar las siguientes documentaciones:

- a) Balance General y Cuadro de Estado de Resultados de los años 2020, 2021 y 2022 para contribuyente de IRE General (Ex IRACIS).
- b) Formulario N° 501 de los últimos años 2020, 2021, 2022, para contribuyentes del IRPC/IRE Simple.
- c) Formulario N° 515 de los últimos años 2020, 2021, 2022, para contribuyentes de Renta Personal.
- d) Formulario N° 120 IVA General de los últimos años 2021, 2022, 2023, para contribuyentes solo del IVA General.

IV.- EVALUACIÓN DE LAS OFERTAS PRESENTADAS.

4.1. Base Documental para la Evaluación de la Capacidad Financiera

La evaluación de los índices financieros fue realizada en base a los Balances Generales correspondientes al promedio de los años 2020, 2021 y 2022; solicitados en el Pliego de Bases y Condiciones para el efecto se procedió a la verificación de la carpeta de oferta (copias) presentada por los oferentes.

a) Observación documental:

La empresa **FRIGON S.A.**, no presento en su carpeta de oferta los Balances Generales; por lo que, conforme a lo dispuesto en el Art. 23 de la Resolución DNCP N° 1993/2018 se ha constatado que el documento mencionado se encuentra en el "SIPE". Por tanto, para la evaluación de la capacidad económica financiera se ha utilizado la documentación extraída del SIPE.

4.2. Evaluación de la Capacidad Financiera

Con el objetivo de calificar la situación financiera actual de los oferentes, se consideraron los índices establecidos para Contribuyentes del IRE GENERAL (Ex IRACIS); debido a que los oferentes evaluados se encuentran afectados por dicha obligación fiscal según se constata en la Constancia de RUC disponible en el SIPE.

A fin de verificar el cumplimiento se utilizará el criterio "Cumple" o "No Cumple".

N°	EMPRESAS	CAPACIDAD FINANCIERA PARA CONTRIBUYENTE DEL IRE GENERAL (Ex IRACIS)			CRITERIOS
		COEFICIENTE DE LIQUIDEZ AC/PC	COEFICIENTE DE SOLVENCIA PT/AT	RENTABILIDAD S/ CAPITAL UDI/C	
1.-	ARTES GRAFICAS ZAMPHIROPOLOS S.A.	CUMPLE	CUMPLE	CUMPLE	CUMPLE
2.-	FRIGON S.A.	CUMPLE	CUMPLE	CUMPLE	CUMPLE

Lic. Justo Corvalán
Analista Financiero
Dpto. Estudios Técnicos -
M.O.P.C.

C.P. José Antonio Paredes García
Jefe Interino
Div. Estudios Especiales - MOPC

Lic. María Rossana Coronel S
Jefa
Departamento de Estudios Técnicos

Econ. Diana Vera M.
Directora
Dirección de Planificación Económica


Estrella esq. Alberdi, Asunción- Paraguay
Tercer Piso- Edificio Imperial
MRCS/JAPG/JMCO
estudiostecnicos@mopc.gov.py


Vice Ministerio de Administración de Finanzas
Dirección de Planificación Económica
Departamento de Estudios Técnicos


- a) **COEFICIENTE DE LIQUIDEZ:** Todas las empresas evaluadas en este Ítem, **CUMPLEN** con el requisito mínimo establecido en el Pliego de Bases y Condiciones.
- b) **COEFICIENTE DE SOLVENCIA:** Todas las empresas evaluadas en este Ítem, **CUMPLEN** con el requisito mínimo establecido en el Pliego de Bases y Condiciones.
- c) **RENTABILIDAD S/ CAPITAL:** Todas las empresas evaluadas en este Ítem, **CUMPLEN** con el requisito mínimo establecido en el Pliego de Bases y Condiciones.


En este sentido, se anexan al Informe Económico Financiero las siguientes planillas: Anexo "A" RESUMEN DE LA CAPACIDAD FINANCIERA, donde se detallan los resultados del análisis financiero, Anexo "B" ANALISIS DE LA SITUACIÓN PATRIMONIAL Y FINANCIERA, en la que se detallan los datos relativos a la situación Contable - Financiera de los oferentes evaluados.

Por todo lo expuesto anteriormente, se eleva el presente Informe de evaluación de la Capacidad Económica Financiera del LLAMADO MOPC MCN N° 65/2024, al Comité de Evaluación de Ofertas a fin de proseguir con los trámites pertinentes de conformidad a las disposiciones contenidas en los Artículos N° 52, 54 y 55 de la Ley N° 7021/2022 "SUMINISTRO Y CONTRATACIONES PÚBLICAS" y los Artículos N° 75 y 82 del Decreto Reglamentario N° 2264/2024.


Lic. Justo Corvalán Osta
Analista Financiero
Departamento de Estudios Técnicos


Lic. Mariana Coronel Solalinde
Jefa
Departamento de Estudios Técnicos


C.P. José Antonio Paredes García
Jefe Interino
División de Estudios Especiales


Econ. Diana Beatriz Vera Mercado
Directora
Dirección de Planificación Económica



**Gabinete del Viceministerio de Administración y
Finanzas**

Dirección de Planificación Económicas

Departamento de Estudios Técnicos

INFORME ECONÓMICO - FINANCIERO

**LLAMADO MOPC N° 65/2024
LICITACION MENOR CUANTIA NACIONAL**

**ADQUISICIÓN DE HOJAS DE SEGURIDAD Y
CARPETAS INSTITUCIONALES PARA EL MOPC
ID N° 451.856.-**

**Anexo "A"
RESUMEN DE LA CAPACIDAD FINANCIERA**

**Anexo "B"
ANALISIS DE LA SITUACIÓN PATRIMONIAL Y
FINANCIERA**

Lic. Justo Corvalán
Analista Financiero
Dpto. Estudios Técnicos -
M.O.P.C.

C.P. José Antonio Paredes García
Jefe Interino
Div. Estudios Especiales - MOPC

Lic. María Rossana Coronel S.
Jefe
Departamento de Estudios Técnicos
M.O.P.C.

Econ. Diana Vera M.
Directora
Dirección de Planificación Económica

ANEXO "A"
RESUMEN DE LA CAPACIDAD FINANCIERA
LLAMADO M.O.P.C. N° 65/2024
LICITACION MENOR CUANTIA, PARA LA ADQUISICIÓN DE HOJAS DE SEGURIDAD Y CARPETAS INSTITUCIONALES PARA EL MOPC, ID N° 451.856.-

N°	EMPRESAS	CAPACIDAD FINANCIERA PARA CONTRIBUYENTE DEL IRE GENERAL (Ex IRACIS)						CRITERIOS
		COEFICIENTE DE LIQUIDEZ AC/PC		COEFICIENTE DE SOLVENCIA PT/AT		RENTABILIDAD S/ CAPITAL UDI/C		
		Promedio de los balances de los últimos tres años (2020, 2021, 2022) = ó ≥ 1,00		Promedio de los balances de los últimos tres años (2020, 2021, 2022) = ó ≤ 0,80		Promedio de los balances de los últimos tres años (2020, 2021, 2022) No deberá ser negativo		
1.-	ARTES GRAFICAS ZAMPHIROPOLOS S.A.	5,05	C	0,15	C	29,94%	C	CUMPLE
2.-	FRIGON S.A.	5,85	C	0,12	C	144,41%	C	CUMPLE

Lic. Justo Corvalán
Analista Financiero
Dpto. Estudios Técnicos -
M.O.P.C.

C.P. José Antonio Paredes García
Jefe Interino
Div. Estudios Especiales - MOPC

Lic. María Rossana Coronel S.
Jefa
Departamento de Estudios Técnicos
M.O.P.C.

Econ. Diana Vera M.
Directora
Unidad de Planeación Económica

ANÁLISIS DE LA SITUACIÓN ECONÓMICA - FINANCIERA

LLAMADO M.O.P.C. N° 65/2024

LICITACION MENOR CUANTIA, PARA LA ADQUISICIÓN DE HOJAS DE SEGURIDAD Y CARPETAS INSTITUCIONALES PARA EL MOPC, ID N° 451.856.-

ARTES GRAFICAS ZAMPHIROPOLOS S.A.


Lic. Augusto Corvalán
Asesor Financiero
Div. Estudios Técnicos -
M.O.P.C.


C.P. José Antonio Paredes García
Jefe Interino
Div. Estudios Especiales - MOPC


Lic. María Rossana Coronel S.
Jefa
Departamento de Estudios Técnicos
M.O.P.C.


Econ. Diana Vera M.
Directora
Dirección de Planificación Económica

ANEXO "B"
ANALISIS DE LA SITUACION PATRIMONIAL Y FINANCIERA

1.- LICITACIÓN:	LLAMADO M.O.P.C. N° 65/2024
LICITACIÓN MENOR CUANTIA, PARA LA ADQUISICIÓN DE HOJAS DE SEGURIDAD Y CARPETAS INSTITUCIONALES PARA EL MOPC, ID N° 451.856.-	
2.- EMPRESA:	ARTES GRAFICAS ZAMPHIROPOLOS S.A.
3.- TIPO:	SOCIEDAD ANONIMA
4.- NACIONALIDAD:	PARAGUAYA
5.- MONEDA:	GUARANIES

1) FUENTE: INFORMACIÓN EXTRAIDA DEL BALANCE GENERAL

BALANCE GENERAL	31/12/2022	31/12/2021	31/12/2020
ACTIVO			
ACTIVO CORRIENTE			
1.- DISPONIBILIDADES	9.287.439.862	15.490.237.013	25.403.398.398
2.- INVERSIONES TEMPORARIAS	3.000.000.000	3.000.000.000	3.000.000.000
3.- CRÉDITOS	21.923.703.052	14.299.313.792	11.071.668.903
4.- INVENTARIOS	24.571.707.019	20.224.321.835	14.588.611.349
5.- GASTOS PAGADOS POR ADELANTADO	71.093.723	74.734.202	101.783.109
6.- OTROS ACTIVOS	404.654.883	15.086.373.340	2.171.382.009
TOTAL ACTIVO CORRIENTE	59.258.598.539	68.174.980.182	56.336.843.768
ACTIVO NO CORRIENTE			
1.- CREDITOS	289.265.130	-	-
2.- INVERSIONES L/P	240.000.000	240.000.000	-
3.- PROPIEDAD, PLANTA Y EQUIPO	42.120.192.839	24.197.943.945	36.698.538.354
4.- ACTIVOS INTANGIBLES	1.753.296.941	753.252.879	408.676.002
TOTAL ACTIVO NO CORRIENTE	44.402.754.910	25.191.196.824	37.107.214.356
ACTIVO TOTAL	103.661.353.449	93.366.177.006	93.444.058.124
PASIVO Y PATRIMONIO NETO			
PASIVO CORRIENTE			
1.- ACREEDORES COMERCIALES	9.847.779.738	11.182.149.758	3.835.063.410
2.- DEUDAS FINANCIERAS	440.382.513	183.737.062	-
3.- OTRAS CUENTAS POR PAGAR	2.183.297.460	2.529.593.171	3.948.163.122
4.- PROVISIONES	1.149.670.846	883.748.061	-
5.- INGRESOS DIFERIDOS	4.296.675.477	-	-
TOTAL PASIVO CORRIENTE	17.917.806.034	14.779.228.052	7.783.226.532
PASIVO NO CORRIENTE			
1.- ACREEDORES COMERCIALES L/P	-	-	-
2.- DEUDAS FINANCIERAS L/P	794.699.204	1.238.468.149	1.464.199.404
3.- OTROS PASIVOS	-	-	-
TOTAL PASIVO NO CORRIENTE	794.699.204	1.238.468.149	1.464.199.404
PASIVO TOTAL	18.712.505.238	16.017.696.201	9.247.425.936
PATRIMONIO NETO			
1.- CAPITAL	50.000.000.000	48.394.862.406	8.800.000.000
2.- RESERVAS	25.515.595.965	21.133.788.692	30.443.218.730
3.- RESULTADO ACUMULADO	-	-	40.131.686.706
4.- RESULTADO DEL EJERCICIO	9.433.252.246	7.819.829.707	4.821.726.752
TOTAL PATRIMONIO NETO	84.948.848.211	77.348.480.805	84.196.632.188
TOTAL PASIVO Y PATRIMONIO NETO	103.661.353.449	93.366.177.006	93.444.058.124

2) FUENTE: ANÁLISIS Y ELABORACIÓN PROPIA EN BASE AL BALANCE GENERAL

CAPACIDAD FINANCIERA			CÁLCULOS FINANCIEROS						Coeficientes Promedio	INDICES
Índices Financieros	Fórmula	Año 2022		Año 2021		Año 2020				
1) COEFICIENTE DE LIQUIDEZ	Activo Corriente	59.258.598.539	3,31	68.174.980.182	4,61	56.336.843.768	7,24	5,05	Cumple	
	Pasivo Corriente	17.917.806.034		14.779.228.052		7.783.226.532				
2) COEFICIENTE DE SOLVENCIA	Pasivo Total	18.712.505.238	0,18	16.017.696.201	0,17	9.247.425.936	0,10	0,15	Cumple	
	Activo Total	103.661.353.449		93.366.177.006		93.444.058.124				
3) RENTABILIDAD	Utilidad después del Impuesto	9.433.252.246	18,87%	7.819.829.707	16,16%	4.821.726.752	54,79%	29,94%	Cumple	
	Capital	50.000.000.000		48.394.862.406		8.800.000.000				

Lic. Justo Corvalán
Analista Financiero
Dpto. Estudios Técnicos - M.O.P.C.

C.P. José Antonio Paredes García
Jefe Interino
Div. Estudios Especiales - MOPC

Lic. María Rossana Coronel S. Econ. Diana Vera M.
Jefa Directora
Departamento de Estudios Técnicos - Sub. de Planificación Económica

ANÁLISIS DE LA SITUACIÓN ECONÓMICA - FINANCIERA

LLAMADO M.O.P.C. N° 65/2024

LICITACION MENOR CUANTIA, PARA LA ADQUISICIÓN DE HOJAS DE SEGURIDAD Y CARPETAS INSTITUCIONALES PARA EL MOPC, ID N° 451.856.-

FRIGON S.A.


Corvalán
Asesor Financiero
Div. Estudios Técnicos -
MOPC.


C.P. José Antonio Paredes García
Jefe Interino
Div. Estudios Especiales - MOPC


Lic. María Rossana Coronel S.
Jefa
Departamento de Estudios Técnico
MOPC


Econ. Diana Vera M.
Directora
Dirección de Planificación Económica

ANEXO "B"
ANALISIS DE LA SITUACION PATRIMONIAL Y FINANCIERA

1.- LICITACIÓN:	LLAMADO M.O.P.C. N° 65/2024
LICITACION MENOR CUANTIA, PARA LA ADQUISICIÓN DE HOJAS DE SEGURIDAD Y CARPETAS INSTITUCIONALES PARA EL MOPC, ID N° 451.856.-	
2.- EMPRESA:	FRIGON S.A.
3.- TIPO:	SOCIEDAD ANONIMA
4.- NACIONALIDAD:	PARAGUAYA
5.- MONEDA:	GUARANIES

1) FUENTE: INFORMACIÓN EXTRAIDA DEL BALANCE GENERAL

BALANCE GENERAL SIPE	31/12/2022	31/12/2021	31/12/2020
ACTIVO			
ACTIVO CORRIENTE			
1.- DISPONIBILIDADES	311.239.422	1.565.183.827	92.470.390
2.- INVERSIONES TEMPORARIAS	-	-	-
3.- CRÉDITOS	6.998.385.416	4.792.933.087	6.169.340.687
4.- ANTICIPO A PROVEEDORES	-	-	-
5.- INVENTARIOS	1.620.093.056	1.615.985.779	1.566.365.101
6.- GASTOS PAGADOS POR ADELANTADO	85.786.142	106.861.462	72.597.741
7.- OTROS ACTIVOS	-	-	-
TOTAL ACTIVO CORRIENTE	9.015.504.036	8.080.964.155	7.900.773.919
ACTIVO NO CORRIENTE			
1.- CREDITOS	-	-	-
2.- INVERSIONES L/P	-	-	-
3.- PROPIEDAD, PLANTA Y EQUIPO	1.917.731.405	2.091.141.550	2.306.650.316
4.- CARGOS DIFERIDOS	1.712.261.234	1.712.261.234	962.261.234
TOTAL ACTIVO NO CORRIENTE	3.629.992.639	3.803.402.784	3.268.911.560
ACTIVO TOTAL	12.645.496.675	11.884.366.939	11.169.685.469
PASIVO Y PATRIMONIO NETO			
PASIVO CORRIENTE			
1.- ACREEDORES COMERCIALES	360.765.009	177.553.148	80.713.853
2.- DEUDAS FINANCIERAS	1.217.405.263	1.131.794.805	1.188.994.548
3.- OTRAS CUENTAS POR PAGAR	93.830.593	12.310.374	38.814.539
4.- PROVISIONES	-	-	-
5.- INGRESOS DIFERIDOS	-	-	-
TOTAL PASIVO CORRIENTE	1.672.000.865	1.321.658.327	1.308.522.940
PASIVO NO CORRIENTE			
1.- ACREEDORES COMERCIALES L/P	-	-	-
2.- DEUDAS FINANCIERAS L/P	-	-	-
3.- OTROS PASIVOS	-	-	-
TOTAL PASIVO NO CORRIENTE	-	-	-
PASIVO TOTAL	1.672.000.865	1.321.658.327	1.308.522.940
PATRIMONIO NETO			
1.- CAPITAL	300.000.000	300.000.000	300.000.000
2.- RESERVAS	667.151.659	646.612.299	298.516.742
3.- RESULTADO ACUMULADO	9.616.096.313	8.949.627.534	9.019.690.475
4.- RESULTADO DEL EJERCICIO	390.247.838	666.468.779	242.955.312
TOTAL PATRIMONIO NETO	10.973.495.810	10.562.708.612	9.861.162.529
TOTAL PASIVO Y PATRIMONIO NETO	12.645.496.675	11.884.366.939	11.169.685.469

2) FUENTE: ANÁLISIS Y ELABORACIÓN PROPIA EN BASE AL BALANCE GENERAL

CAPACIDAD FINANCIERA		CÁLCULOS FINANCIEROS						Coeficientes Promedio	INDICES
Índices Financieros	Fórmula	Año 2022		Año 2021		Año 2020			
1) COEFICIENTE DE LIQUIDEZ	Activo Corriente	9.015.504.036	5,39	8.080.964.155	6,11	7.900.773.919	6,04	5,85	Cumple
	Pasivo Corriente	1.672.000.865		1.321.658.327		1.308.522.940			
2) COEFICIENTE DE SOLVENCIA	Pasivo Total	1.672.000.865	0,13	1.321.658.327	0,11	1.308.522.940	0,12	0,12	Cumple
	Activo Total	12.645.496.675		11.884.366.939		11.169.685.469			
3) RENTABILIDAD	Utilidad después del Impuesto	390.247.838	130,08%	666.468.779	222,16%	242.955.312	80,99%	144,41%	Cumple
	Capital	300.000.000		300.000.000		300.000.000			

Lic. Justo Corvalán
Analista Financiero
Dpto. Estudios Técnicos - M.O.P.C.

C.P. José Antonio Paredes García
Jefe Interino
Div. Estudios Especiales - MOPC

Lic. María Rossana Coronel S. Econ. Diana Vera M.
Jefa
Departamento de Estudios Técnicos
Dirección de Planificación Económica