



# CORTE SUPREMA DE JUSTICIA

DIRECCIÓN GENERAL DE ADMINISTRACIÓN Y FINANZAS

DIRECCIÓN FINANCIERA

DEPARTAMENTO DE CONTABILIDAD

DIVISIÓN ANÁLISIS CONTABLE Y PATRIMONIAL

## INFORME ADICIONAL - LICITACIÓN DE MENOR CUANTÍA NACIONAL - PAC N° 52/2024 "CONTRATACIÓN DEL SERVICIO DE FUMIGACIÓN - PLURIANUAL" ID 443.987.

**CONCLUSIÓN:** Teniendo en cuenta los índices de referencia, los promedios resultantes en el índice de Solvencia Financiera, índice de Endeudamiento e índice de Rentabilidad, de acuerdo a los requerimientos exigidos en los Criterios de Evaluación y Requisitos de calificación del Pliego de Bases y Condiciones, referente a la Capacidad Financiera de los oferentes el cual arroja los siguientes resultados:

- **JD SERVICIOS DE JORGE DANIEL ARGUELLO AQUINO:** Los promedios resultantes en los diferentes índices analizados: Ratio de Liquidez, Ratio de Endeudamiento y Ratio de Rentabilidad se encuentran dentro de los rangos referenciales.  
Se deja constancia de una diferencia en el monto correspondiente al resultado de los ejercicios 2020 y 2021 entre lo que figura en el Balance General y el resultado contable expuesto en el Formulario 500, rubro 4 inciso a. Además, no se pudo realizar la comparación del resultado del ejercicio 2022 con el formulario 500 ya que no es legible el rubro 4 en la copia enviada.

Resultado del Ejercicio	Periodo 2020	Periodo 2021
Formulario 500 Casilla N° 93	19.762.104	27.893.061
Balance General - Resultado del Ejercicio	18.660.323	26.342.831
Diferencia	1.101.781	1.550.230

- **JBENZA SALUD AMBIENTAL DE JOSE GUILLERMO BENZA VILLAREJO:** Los promedios resultantes en los diferentes índices analizados: Ratio de Liquidez, Ratio de Endeudamiento y Ratio de Rentabilidad se encuentran dentro de los rangos referenciales.  
Se deja constancia de una diferencia en el monto correspondiente al resultado del ejercicio 2021 Y 2022 entre lo que figura en el Balance General y el resultado contable expuesto en el Formulario 500, rubro 4 inciso a.

Resultado del Ejercicio	Periodo 2021	Periodo 2022
Formulario 500 Casilla N° 93	276.757.919	146.795.774
Balance General - Resultado del Ejercicio	-	132.116.197
Diferencia	276.757.919	14.679.577



# CORTE SUPREMA DE JUSTICIA

DIRECCIÓN GENERAL DE ADMINISTRACIÓN Y FINANZAS

DIRECCIÓN FINANCIERA

DEPARTAMENTO DE CONTABILIDAD

DIVISIÓN ANÁLISIS CONTABLE Y PATRIMONIAL

- **CONSEMAR MULTISERVICIO DE MARIELA CAROLINA MOLAS SAMUDIO:** Los promedios resultantes en los diferentes índices analizados: Ratio de Liquidez, Ratio de Endeudamiento y Ratio de Rentabilidad se encuentran dentro de los rangos referenciales.

Se deja constancia que no se pudo realizar la comparación del resultado del ejercicio 2021 con el formulario 500 ya que no es legible el rubro 4 en la copia enviada, también informar de una diferencia en el monto correspondiente al resultado del ejercicio 2022 entre lo que figura en el Balance General y el resultado contable expuesto en el Formulario 500, rubro 4 de la columna II inciso a.

Resultado del Ejercicio	Periodo 2022
Formulario 500 Casilla N° 93	940.750.472
Balance General - Resultado del Ejercicio	1.188.696.806
Diferencia	-247.946.334

- **KAAVOTY SERVICIOS INTEGRALES DE CARLOS RUBEN OVIEDO CENTURIÓN:** No se pudo realizar el Análisis Financiero de la empresa debido a que no se recibieron las documentaciones requeridas.
- **FUMIPRO DE DIEGO RAFAEL BECONI OCHIPINTI:** No se pudo realizar el Análisis Financiero de la empresa debido a que no se recibieron las documentaciones requeridas.
- **COMPLEMENTA S.R.L.:** Los promedios resultantes en los diferentes índices analizados: Ratio de Liquidez, Ratio de Endeudamiento y Ratio de Rentabilidad se encuentran dentro de los rangos referenciales.
- **VANGUARDIA DE EVA NATALIA PEREYRA ACOSTA:** Los promedios resultantes en los diferentes índices analizados: Ratio de Liquidez, Ratio de Endeudamiento y Ratio de Rentabilidad se encuentran dentro de los rangos referenciales.  
Se deja constancia de una diferencia en el monto correspondiente al resultado del ejercicio 2020 Y 2022 entre lo que figura en el Balance General y el resultado contable expuesto en el Formulario 500.

Resultado del Ejercicio	Periodo 2020	Periodo 2022
Formulario 500 Casilla N° 93	555.410.671	928.733.635
Balance General - Resultado del Ejercicio	-	835.860.271
Diferencia	555.410.671	92.873.364



# CORTE SUPREMA DE JUSTICIA

DIRECCIÓN GENERAL DE ADMINISTRACIÓN Y FINANZAS


DIRECCIÓN FINANCIERA

DEPARTAMENTO DE CONTABILIDAD


DIVISIÓN ANÁLISIS CONTABLE Y PATRIMONIAL

- **SAFE CONTROL DE HUMBERTO AGUSTIN ROSSI NUÑEZ:** Los promedios resultantes en los diferentes índices analizados: Ratio de Liquidez, Ratio de Endeudamiento y Ratio de Rentabilidad se encuentran dentro de los rangos referenciales.

HECHO POR

  
**Esteban David Volta López**  
Técnico Contable  
Div. Análisis Contable y Patrimonial

CONTROLADO POR

  
**Lic. Leticia M. Orué R.**  
Técnico Contable  
Div. Análisis Contable y Patrimonial

Fecha 03/10/2024



CORTE  
SUPREMA  
DE JUSTICIA

Tabla de Análisis de la Capacidad Financiera de las Empresas Oferentes

PAC N° 52/2024  
Fecha: 03/10/2024

Índice de Liquidez	JBENZA SALUD AMBIENTAL DE JOSE GUILLERMO BENZA VILLAREJO			COMPLEMENTA S.R.L.			CONSEMAR MULTISERVICIO DE MARIELA CAROLINA MOLAS SAMUDIO			
	Años	2020	2021	2022	2020	2021	2022	2020	2021	2022
Activo Corriente		179.756.372	481.258.050	738.620.128	19.038.472	41.184.314	94.325.059	43.944.464.894	42.699.278.294	28.256.399.529
Pasivo Corriente		0	0	0	337.106	39.567.908	10.542.851	23.494.909.660	15.476.087.898	2.879.171.252
Coficiente		1,00	1,00	1,00	56,48	1,04	8,95	1,87	2,76	9,81
Promedio		1,00			22,15			4,81		

Índice de Endeudamiento	JBENZA SALUD AMBIENTAL DE JOSE GUILLERMO BENZA VILLAREJO			COMPLEMENTA S.R.L.			CONSEMAR MULTISERVICIO DE MARIELA CAROLINA MOLAS SAMUDIO			
	Años	2020	2021	2022	2020	2021	2022	2020	2021	2022
Pasivo Total		0	0	0	337.106	39.567.908	10.542.851	26.255.707.504	24.065.188.780	9.313.174.727
Activo Total		241.301.436	517.757.919	769.070.952	21.483.926	116.563.737	175.582.672	48.857.366.720	48.009.017.441	34.446.700.194
Coficiente		0,00	0,00	0,00	0,02	0,34	0,06	0,54	0,50	0,27
Promedio		0,00			0,14			0,44		

Índice de Rentabilidad	JBENZA SALUD AMBIENTAL DE JOSE GUILLERMO BENZA VILLAREJO			COMPLEMENTA S.R.L.			CONSEMAR MULTISERVICIO DE MARIELA CAROLINA MOLAS SAMUDIO			
	Años	2020	2021	2022	2020	2021	2022	2020	2021	2022
Utilidad después del Impuesto		32.671.292	0	132.116.197	-3.853.180	30.849.009	83.179.683	261.904.886	1.342.169.445	1.188.696.806
Capital		205.000.000	241.000.000	241.000.000	25.000.000	50.000.000	50.000.000	21.995.028.971	21.995.028.971	23.599.103.302
Coficiente		0,16	0,00	0,55	-0,15	0,62	1,66	0,01	0,06	0,05
Promedio		0,24			0,71			0,04		

Índice de Liquidez	JD SERVICIOS DE JORGE DANIEL ARGUELLO AQUINO			VANGUARDIA DE EVA NATALIA PEREYRA ACOSTA			
	Años	2020	2021	2022	2020	2021	2022
Activo Corriente		427.455.800	454.855.881	327.362.920	0	3.729.064.507	3.281.865.394
Pasivo Corriente		20.842.206	20.987.349	78.966.186	0	305.524.687	308.540.541
Coficiente		20,51	21,67	4,15	0,00	12,21	10,64
Promedio			15,44			7,61	

Índice de Endeudamiento		f					
Años	2020	2021	2022	2020	2021	2022	
Pasivo Total	20.842.206	20.987.349	78.966.186	0	305.524.687	308.540.541	
Activo Total	657.649.673	675.094.167	523.211.990	0	5.778.594.699	5.699.811.483	
Coficiente	0,03	0,03	0,15	0,00	0,05	0,05	
Promedio	0,07			0,04			

Indice de Rentabilidad	JD SERVICIOS DE JORGE DANIEL ARGUELLO AQUINO			VANGUARDIA DE EVA NATALIA PEREYRA ACOSTA		
Años	2020	2021	2022	2020	2021	2022
Utilidad después del Impuesto	18.660.323	26.342.831	45.527.232	0	917.659.241	835.860.271
Capital	528.546.756	528.546.756	304.889.587	0	4.555.410.671	4.555.410.671
Coficiente	0,04	0,05	0,15	0,00	0,20	0,18
Promedio	0,08			0,13		



CORTE  
SUPREMA  
DE JUSTICIA

Departamento de Contabilidad  
División Análisis Contable y Patrimonial


**Tabla de Análisis de la Capacidad Financiera de las Empresas Oferentes**

**PAC N° 52/2024**  
Fecha: 03/10/2024


Índice de Eficiencia	SAFE CONTROL DE HUMBERTO AGUSTIN ROSSI NUÑEZ			
	Años	2020	2021	2022
Ingresos		64.143.690	153.715.340	78.902.568
Egresos		55.157.320	134.369.933	76.921.788
Coficiente		1,16	1,14	1,03
Promedio			1,11	

Resumen de Promedios de los tres últimos años							
RATIOS	BENZA SALUD AMBIENTAL DE JOSE GUILLERMO BENZA VILLAREJO	COMPLEMENTA S.R.L.	CONSEMAR MULTISERVICIO DE MARIELA CAROLINA MOLAS SAMUDIO	JD SERVICIOS DE JORGE DANIEL ARGUELLO AQUINO	VANGUARDIA DE EVA NATALIA PEREYRA ACOSTA	SAFE CONTROL DE HUMBERTO AGUSTIN ROSSI NUÑEZ	REFERENCIA
Ratio de Liquidez	1,00	22,15	4,81	15,44	7,61		Igual o mayor que 1
Indice de Endeudamiento	0,00	0,14	0,44	0,07	0,04		No deberá ser mayor a 0,80
Indice de Rentabilidad	0,24	0,71	0,04	0,08	0,13		No deberá ser negativo
Indice de Eficiencia						1,11	Igual o mayor que 1

HECHO POR

  
**Esteban David Volta López**  
Técnico Contable  
Div. Análisis Contable y Patrimonial

CONTROLADO POR

  
**Lic. Leticia M. Orué R.**  
Técnico Contable  
Div. Análisis Contable y Patrimonial

