



Cuadro Comparativo de Ofertas

• LMCN-N°50/2024-ID N°453189 - "CONSTRUCCIÓN DE AULA EN PB CON TECHO DE H°A° PARA LA ESC. BÁS. N°6104 DEFENSORES DEL CHACO Y CONSTRUCCIÓN DE 1 AULA EN LA PLANTA BAJA CON TECHO DE LOSA DE H°A° PARA LA ESC. BÁS. N°3782 PADRES UNIDOS, DE LA CIUDAD DE LUQUE - PLURIANUAL 2024-2025"

METALURGICA SAN FRANCISCO RUC N°2371824-2CORREO:licitaciones@sanfra.com.py

Item	Descripción	Unidad de Medida	Precio Referencial	Cantidad	precio Unitario	Precio total (IVA incluido si corresponde)	Diferencia entre precio referencial y Precio ofertado	Aplicar lo que dispone la DNCP N° 454/2024 en el Art.N°4 análisis de precios ofertados durante la evaluación de ofertas
1	Cartel de obra	Unidad	562.688	2,4	543.527	1.304.465	-19.161	-3,41%
2	Limpieza y Preparación del terreno	Metros cuadrados	8.321	61,4	6.707	411.810	-1.614	-19,40%
3	Replanteo de obra	Metros cuadrados	6.602	61,4	5.321	326.709	-1.281	-19,40%
4	Medidas de seguridad - Vallado de obra	Metros cuadrados	116.818	15	94.155	1.412.325	-22.663	-19,40%
5	Destronque de árbol, incluye extracción de raíces y posterior relleno.	Unidad	422.682	1	340.682	340.682	-82.000	-19,40%
6	Demolición total de escenario y plataforma adyacente para implantación del aula nueva - incluye piso, contrapiso, relleno, nivelación, cimentación y mampostería o elementos de H. A.	Metros cuadrados	56.534	55,94	45.566	2.548.962	-10.968	-19,40%
7	Remoción y posterior recolocación de cableado existente	Metro lineal	7.703	23,42	6.209	145.415	-1.494	-19,40%
8	Demolición de mampostería linder a y pilares de H°A°	Metros cuadrados	21.390	29,44	17.240	507.546	-4.150	-19,40%
9	Remoción de poste metálico (mástil de bandera) y posterior recolocación en escenario nuevo	Unidad	111.786	1	111.786	111.786	-26.906	-19,40%

Arq. Adrian Gonzalez
Dirección de Obras Públicas Municipales

Abog. María Victoria Jimenez D.
Jefa de Dpto. Adm. Judicial
Dirección de Asuntos Jurídicos
Municipalidad de Luque

Dra. María Inés Bavea
Jefa de Gabinete
Municipalidad de Luque


 Dr. Armando Maldonado
 Director de la U.O.C de
 Municipalidad de Luque

10	Relleno y compactación con tierra gorda (en area de zapatas y aula)	Metros cúbicos	137.372	16,43	110.722	1.819.162	-26.650	-19,40%
11	Excavación para carga de cimientto de PBC, con acarreo de material	Metros cúbicos	71.548	7,79	57.668	449.234	-13.880	-19,40%
12	Carga de Cimiento de PBC (0,60x0,60)	Metros cúbicos	484.708	12,51	390.675	4.887.344	-94.033	-19,40%
13	Excavación para zapata de H°A°, prof 1,50m	Metros cúbicos	52.710	25,34	42.484	1.076.545	-10.226	-19,40%
14	Carga de Zapatas de H°A°	Metros cúbicos	2.062.588	5,84	1.662.422	9.708.544	-400.166	-19,40%
15	Pilar de H°A° de 0,30x0,30m	Metros cúbicos	2.851.545	3,22	2.298.345	7.400.671	-553.200	-19,40%
16	Vigas de H°A°	Metros cúbicos	2.923.278	4,54	2.356.162	10.696.975	-567.116	-19,40%
17	Losa de H°A°. H= 0,12m	Metros cúbicos	2.583.707	7,36	2.082.468	15.326.964	-501.239	-19,40%
18	Loseta de H°A°. H= 0,10m	Metros cúbicos	2.147.949	0,12	1.731.247	207.750	-416.702	-19,40%
19	Encadenado Inferior de H°A°, 0,27x 0,27	Metros cúbicos	2.228.420	1,81	1.796.107	3.250.954	-432.313	-19,40%
20	De 0,30 mts (incluye escalones exteriores y de galería)	Metros cuadrados	218.870	17,25	176.409	3.043.055	-42.461	-19,40%
21	Aislación de paredes en "U" con pintura impermeabilizante asfáltica	Metro lineal	39.466	26,99	31.810	858.552	-7.656	-19,40%
22	Aislación en "U" de mampostería lintera completa con pintura impermeabilizante asfáltica. Altura de aislación= 1 m y Ancho= 0,30 m	Metro lineal	39.466	30,9	31.810	982.929	-7.656	-19,40%
23	Aislación hidrófuga de muro lindero con emulsión inyectable en base a silanos - incluye material y mano de obra	Metro lineal	101.865	10,3	82.103	845.661	-19.762	-19,40%
24	Aislación de losa (incluye aislación con impacril asfáltica blanca a dos manos y tela bidim en trama ; una capa de alisada con pend. 1%, incluye parapeto, refuerzo en el perimetro de la losa, caños 50mm)	Metros cuadrados	208.570	64,74	168.107	10.883.247	-40.463	-19,40%
25	De 0,30 visto ambas caras de ladrillos comunes (doble muro de 0,15m)	Metros cuadrados	233.126	61,52	187.900	11.559.608	-45.226	-19,40%
26	Mampostería de Elevación de ladrillos comunes, ancho 0,15m PB	Metros cuadrados	93.902	16,77	75.685	1.269.237	-18.217	-19,40%
27	Envarillado Bajo Aberturas 3Ø8 por hilada (2 hiladas)	Metro lineal	25.111	11,4	20.239	230.725	-4.872	-19,40%
28	De paredes interior a una capa con hidrófugo	Metros cuadrados	37.411	78,29	30.177	2.362.557	-7.234	-19,34%
29	De pilares de H°A° con azotada impermeable	Metros cuadrados	64.733	15,45	52.175	806.104	-12.558	-19,40%
30	De losas y vigas de H°A° con azotada impermeable	Metros cuadrados	64.733	92,86	52.175	4.844.971	-12.558	-19,40%

Arq. Adnan Gonzalez
 Dirección de Obras Públicas Municipales
 Municipalidad de Luque

Dr. Juan José Jiménez D.
 Director de Asuntos Jurídicos
 Municipalidad de Luque

Dr. María Inés Bavaera Cousirat,
 Directora de Gabinete
 Municipalidad de Luque

Dr. Armando Maldonado
 Director de la U.O.C de la
 Municipalidad de Luque



31	De nivelación y escalones a una capa con hidrofugo	: Metros cuadrados	37.411	14,51	30.177	437.868	-7.234	-19,34%
32	Goterón en losa en voladizo	Metro lineal	26.583	7,4	21.426	158.552	-5.157	-19,40%
33	Contrapiso de Hº de cascotes (de 0,10 m de altura) - incluye plataforma adyacente al aula	Metros cuadrados	55.367	85,27	44.626	3.805.259	-10.741	-19,40%
34	Carpeta de regularización - incluye MAT + MDO	Metros cuadrados	36.597	85,27	29.497	2.515.209	-7.100	-19,40%
35	Piso cerámico (PEI5 o PEI4 de alto tránsito y antideslizante) incluye material y mano de obra.	Metros cuadrados	118.031	63	95.133	5.993.379	-22.898	-19,40%
36	Zócalo Cerámico - incluye MAT + MDO	Metro lineal	23.909	32	19.271	616.672	-4.638	-19,40%
37	Desagüe pluvial de patio, incluye MAT + MDO	Metro lineal	220.147	10	177.438	1.774.380	-42.709	-19,40%
38	Puerta de dos hojas de 1,20 x 2,10m - con colocación	Unidad	1.760.587	1	1.419.033	1.419.033	-341.554	-19,40%
39	Ventana Tipo Balancín de 1,50 x 1,20 - con colocación	Unidad	550.183	2	443.447	886.894	-106.736	-19,40%
40	Ventanas Tipo Balancín de 1,50 x 1,70m - incluye MAT y MDO	Unidad	660.220	2	532.137	1.064.274	-128.083	-19,40%
41	De Revoque 1:3 (Cemento y Arena)	Metro lineal	40.847	25,6	32.923	842.829	-7.924	-19,40%
42	De paredes revocadas interior al agua blanco o Color	Metros cuadrados	27.045	78,29	21.798	1.706.565	-5.247	-19,40%
43	Pintura selladora de ladrillos vistos con antimoho incoloro - incluye mano de obra	Metros cuadrados	31.261	78,29	25.196	1.972.595	-6.065	-19,40%
44	De pilares al agua	Metros cuadrados	27.045	15,45	21.798	336.779	-5.247	-19,40%
45	De Losas y Vigas a la cal	Metros cuadrados	18.649	92,86	15.031	1.395.779	-3.618	-19,40%
46	De Aberturas Metálicas con pintura sintética	Metros cuadrados	39.224	10,05	31.615	317.731	-7.609	-19,40%
47	De nivelación y escalones	Metros cuadrados	27.045	14,51	21.798	316.289	-5.247	-19,40%
48	Provisión y colocación Vidrios crudos	Metros cuadrados	178.679	8,7	144.015	1.252.931	-34.664	-19,40%
49	Provisión y colocación de TABLERO PRINCIPAL	Unidad	704.343	1	567.700	567.700	-136.643	-19,40%
50	Tablero comando de luces	Unidad	175.412	1	141.382	141.382	-34.030	-19,40%
51	Tablero comando de ventiladores	Unidad	175.412	1	141.382	141.382	-34.030	-19,40%
52	Provisión y colocación de Foco LED 40 W luz fria. (incluye plafon + MDO)	Unidad	80.000	8	64.480	515.840	-15.520	-19,40%
53	Provisión y colocación de ventiladores	Unidad	545.637	4	439.783	1.759.132	-105.854	-19,40%

Arq. Adrián González
Dirección de Obras Públicas Municipales
Municipalidad de Luque

Ing. María Victoria Jiménez D.
Jefe de Dpto. Adm. Judicial
Dirección de Asuntos Jurídicos
Municipalidad de Luque

Ing. María Victoria Jiménez D.
Directora de Gabinete
Municipalidad de Luque

Dr. Armando Maldonado
Director de la U.O.C de la
Municipalidad de Luque



54	Alimentación de los circuitos de luces, tomas y ventiladores - incluye bocas de conexión y MDO	Unidad	97.192	15	78.337	1.175.055	-18.855	-19,40%
55	Alimentación aérea al tablero existente con cable (tipo taller) 2x4mm ² - incluye MDO	Metro lineal	18.596	23,5	14.988	352.218	-3.608	-19,40%
56	Caño conduit de 1" para recolocación de cableado existente de mampostería lintera - incluye MDO	Metro lineal	8.000	23,42	6.448	151.012	-1.552	-19,40%
57	Pizarrón acrílico 3,00x1,20m (incluye material y colocación)	Unidad	1.150.766	1	927.517	927.517	-223.249	-19,40%
58	Remoción total de arbustos y plantines	Unidad	209.139	6	168.566	1.011.396	-40.573	-19,40%
59	Destronque de árbol, incluye extracción de raíces	Unidad	422.682	1	340.682	340.682	-82.000	-19,40%
60	Demolición de canteros de mampostería	Metros cuadrados	11.095	5,71	8.943	51.065	-2.152	-19,40%
61	Remoción de rejas metálicas	Metro lineal	14.005	8,46	11.288	95.496	-2.717	-19,40%
62	Demolición de mampostería desde pórtico de acceso hasta bebedero	Metros cuadrados	21.390	5,92	17.240	102.061	-4.150	-19,40%
63	Remoción de azulejos de bebedero	Metros cuadrados	13.553	6,61	10.924	72.208	-2.629	-19,40%
64	Demolición de piso calcáreo y contrapiso en zona de bebedero	Metros cuadrados	35.927	2,73	28.957	79.053	-6.970	-19,40%
65	Excavación para carga de cemento de PBC	Metros cúbicos	71.548	8,26	57.668	476.338	-13.880	-19,40%
66	Carga de Cimiento de PBC 0,60x0,60m	Metros cúbicos	484.708	8,71	390.675	3.402.779	-94.033	-19,40%
67	Relleno y compactación con tierra gorda - incluye MAT + MDO (reutilizar escombros de demolición) hrelleno= 0,45m	Metros cúbicos	137.372	12,09	110.722	1.338.629	-26.650	-19,40%
68	Contrapiso de H° de cascotes (de 0,10 m de altura) para escenario y zona de bebedero - incluye MAT + MDO	Metros cuadrados	55.367	40	44.626	1.785.040	-10.741	-19,40%
69	Carpeta de regularización - incluye MAT + MDO	Metros cuadrados	36.597	40	29.497	1.179.880	-7.100	-19,40%
70	Provisión + Colocación de piso calcáreo 20x20 para escenario y zona de bebedero	Metros cuadrados	99.838	40	80.469	3.218.760	-19.369	-19,40%
71	Excavación para zapatas excéntricas de H°A°	Metros cúbicos	52.710	2,7	42.484	114.707	-10.226	-19,40%
72	Carga de Zapatas de H°A° de 0,60x0,60m	Metros cúbicos	2.062.558	0,12	1.662.422	199.491	-400.136	-19,40%
73	Pilar de H°A° de 0,15x0,15m	Metros cúbicos	2.851.545	0,4	2.298.345	919.338	-553.200	-19,40%
74	Mampostería de Elevación de ladrillos comunes, ancho 0,15m - incluye mampostería sobre bebedero existente	Metros cuadrados	93.902	20,22	75.685	1.530.351	-18.217	-19,40%
75	Revoque de mampostería lintera y de PBC correspondiente al escenario a dos capas (revoque con hidrófugo)	Metros cuadrados	52.611	48,44	42.404	2.054.050	-10.207	-19,40%

Arq. Adrián González
Dirección de Obras Públicas Municipales
Municipalidad De Luque

Dr. Angélica García
Directora de Gabinete
Municipalidad de Luque

Dña. María Victoria Jimenez D.
Jefa de Dep. Adm. Judicial
Dirección de Asuntos Jurídicos
Municipalidad de Luque

Dn. Armando...
Director de la U.O.C de la
Municipalidad de Luque



76	De pilares de 0,15x0,15 de H°A° con azotada impermeable	Metros cuadrados	64.733	3,52	52.175	183.656	-12.558	-19,40%
77	Pintura de paredes revocadas al agua blanco o Color - incluye mano de obra	Metros cuadrados	27.045	51,96	21.798	1.132.624	-5.247	-19,40%
78	Azulejos de 0,20x0,20 cm (colocación con separadores) - incluye MAT y MDO	Metros cuadrados	144.207	6,61	116.231	768.287	-27.976	-19,40%
79	Alimentación de los circuitos de luces y tomas - incluye bocas de conexión y MDO	Unidad	97.192	5	78.337	391.685	-18.855	-19,40%
80	Alimentación aérea al tablero existente con cable (tipo taller) 2x4mm2 - incluye MDO	Metro lineal	18.596	24,4	14.988	365.707	-3.608	-19,40%
81	Limpieza Final (incluye acarreo de escombros)	Metros cuadrados	7.925	98,74	6.388	630.751	-1.537	-19,39%
82	Cartel de obra	unidad de medida: Unidad	562.688	2,4	453.527	1.088.465	-109.161	-19,40%
83	Limpieza y Preparación del terreno	Metros cuadrados	8.321	77,23	6.707	517.982	-1.614	-19,40%
84	Replanteo de obra	Metros cuadrados	6.602	74,47	5.321	396.255	-1.281	-19,40%
85	Vallado de obra	Metro lineal	116.818	15	94.155	1.412.325	-22.663	-19,40%
86	Destronque de árbol, incluye extracción de raíces	Unidad	422.682	1	340.682	340.682	-82.000	-19,40%
87	Remoción de equipamientos y mobiliarios (juegos de parque con reubicación posterior en área determinada en obra)	Unidad	132.088	2	106.463	212.926	-25.625	-19,40%
88	Demolición de piso, contrapiso y muros de nivelación - incluye camineros y escalones	Metros cuadrados	35.927	24,86	28.957	719.871	-6.970	-19,40%
89	Remoción de poste y posterior recolocación con conexión eléctrica	Unidad	138.692	1	111.786	111.786	-26.906	-19,40%
90	Remoción de caños que conectan bebedero a registro existente	Metro lineal	14.005	9,36	11.288	105.656	-2.717	-19,40%
91	Remoción y posterior recolocación de cableado de conexión eléctrica existente	Metro lineal	7.703	23,08	6.209	143.304	-1.494	-19,40%
92	Relleno y compactación con tierra gorda	Metros cúbicos	137.372	19,58	110.722	2.167.937	-26.650	-19,40%
93	Excavación para carga de cemento de PBC	Metros cúbicos	71.548	7,4	57.668	426.743	-13.880	-19,40%
94	Carga de Cimiento de PBC (0,60x0,60)	Metros cúbicos	484.708	11,47	390.675	4.481.042	-94.033	-19,40%
95	Excavación para zapata de H°A°	Metros cúbicos	52.710	22,34	42.484	949.093	-10.226	-19,40%
96	Carga de Zapatas de H°A°	Metros cúbicos	2.062.558	5,22	1.662.422	8.677.843	-400.136	-19,40%
97	Pilar de H°A° de 0,30x0,30m	Metros cúbicos	2.851.545	2,54	2.298.345	5.837.796	-553.200	-19,40%

Arq. Adrian Gonzalez
Dirección de Obras Públicas Municipales
Municipalidad de Luque

Angela Coussirat
Directora de Gabinete
Municipalidad de Luque

Dña. María Victoria Jimenez D.
Jefa de Dpto. Adm. Judicial
Dirección de Asuntos Jurídicos
Municipalidad de Luque

Dña. Mariana Chalkonak
Directora de la U.O.C de la
Municipalidad de Luque



98	Vigas de H°A°	Metros cúbicos	2.923.278	5,58	2.356.162	13.147.384	-567.116	-19,40%
99	Losa de H°A°. H= 0,12m	Metros cúbicos	2.583.707	6,44	2.082.468	13.411.094	-501.239	-19,40%
100	Loseta de H°A°. H= 0,10m	Metros cúbicos	2.147.949	0,12	1.731.247	207.750	-416.702	-19,40%
101	Encadenado Inferior de H°A°	Metros cúbicos	2.228.420	1,22	1.796.107	2.191.251	-432.313	-19,40%
102	Rampa H°A°	Metros cúbicos	2.583.707	0,52	2.082.468	1.082.883	-501.239	-19,40%
103	De 0,30 mts (incluye escalones exteriores y de galería)	Metros cuadrados	218.870	11,71	176.409	2.065.749	-42.461	-19,40%
104	Aislación de paredes en "U" con pintura impermeabilizante asfáltica	Metro lineal	39.466	24,63	31.810	783.480	-7.656	-19,40%
105	Aislación de losa (incluye aislación con impactil asfáltica blanca a dos manos y tela bidim en trama; una capa de alisada con pend. 1%)	Metros cuadrados	208.570	63,31	168.107	10.642.854	-40.463	-19,40%
106	De 0,30 visto una cara de ladrillos comunes (doble muro de 0,15m)	Metros cuadrados	233.126	32,97	187.900	6.195.063	-45.226	-19,40%
107	Mampostería de Elevación de ladrillos comunes, ancho 0,15m PB	Metros cuadrados	93.902	33,32	75.685	2.521.824	-18.217	-19,40%
108	Envarillado Bajo Aberturas 3Ø8 por hilada (2 hiladas)	Metro lineal	25.111	11,4	20.239	230.725	-4.872	-19,40%
109	De paredes interiores a una capa con hidrófugo	Metros cuadrados	37.411	66,29	30.177	2.000.433	-7.234	-19,34%
110	De pilares de H°A° con azotada impermeable	Metros cuadrados	64.733	14,42	52.175	752.364	-12.558	-19,40%
111	De losas y vigas de H°A° con azotada impermeable	Metros cuadrados	64.733	88,49	52.175	4.616.966	-12.558	-19,40%
112	De nivelación, zócalo y rampa a una capa con hidrófugo	Metros cuadrados	37.411	8,46	30.177	255.297	-7.234	-19,34%
113	Goterón en losa en voladizo	Metro lineal	26.583	7,4	21.426	158.552	-5.157	-19,40%
114	Contrapiso de H° de cascotes (de 0,10 m de altura) - incluye plataforma adyacente al aula	Metros cuadrados	55.367	55,95	44.626	2.496.825	-10.741	-19,40%
115	Carpeta de regularización - incluye MAT + MDO	Metros cuadrados	36.597	55,95	29.497	1.650.357	-7.100	-19,40%
116	Piso cerámico (PEI5 o PEI4 de alto tránsito y antideslizante) incluye material y mano de obra.	Metros cuadrados	118.031	55,95	95.133	5.322.691	-22.898	-19,40%
117	Zócalo Cerámico - incluye MAT + MDO	Metro lineal	23.909	31,85	19.271	613.781	-4.638	-19,40%
118	Piso de Alisada de cemento (para regularización en área adyacente al baño existente y al aula nueva) - incluye MAT + MDO	Metros cuadrados	47.089	7,98	37.954	302.873	-9.135	-19,40%
119	Desagüe pluvial de patio - incluye MAT + MDO	Metro lineal	220.147	10	177.438	1.774.380	-42.709	-19,40%

Dr. María Victoria Jimenez D.
 Jefe de Dpto. Adm. Judicial
 Dirección de Asuntos Jurídicos
 Municipalidad de Luque



Dr. Germán Maldonado
 Director de la U.O.C de la
 Municipalidad Luque

Dra. Tania Bavaera Cousinet.
 Directora de Obras
 Municipales de Luque

ATA. Adriana Catalina
 Dirección de Obras Pùblicas Municipales
 Municipalidad De Luque

120	Puerta de dos hojas de 1,20 x 2,10m - con colocación	Unidad	1.760.587	1	1.419.033	1.419.033	-341.554	-19,40%
121	Ventana Tipo Balancín de 1,50 x 1,20 - con colocación	Unidad	550.183	2	443.447	886.894	-106.736	-19,40%
122	Ventanas Tipo Balancín de 1,50 x 1,70m - incluye MAT y MDO	Unidad	660.220	2	532.137	1.064.274	-128.083	-19,40%
123	De Revoque 1:3 (Cemento y Arena)	Metro lineal	40.487	25,6	32.923	842.829	-7.564	-18,68%
124	De paredes revocadas interior al agua blanco o Color	Metros cuadrados	27.045	66,29	21.798	1.444.989	-5.247	-19,40%
125	Pintura selladora de ladrillos vistos con antimoho incoloro - incluye mano de obra	Metros cuadrados	31.261	66,29	25.196	1.670.243	-6.065	-19,40%
126	De pilares al agua	Metros cuadrados	27.045	14,42	21.798	314.327	-5.247	-19,40%
127	De Losas y Vigas a la cal	Metros cuadrados	18.649	88,49	15.031	1.330.093	-3.618	-19,40%
128	De Aberturas Metálicas con pintura sintética	Metros cuadrados	39.224	10,05	31.615	317.731	-7.609	-19,40%
129	De nivelación, zócalo y rampa al agua	Metros cuadrados	27.045	8,46	21.798	184.411	-5.247	-19,40%
130	Provisión y colocación Vidrios crudos	Metros cuadrados	178.679	8,7	144.015	1.252.931	-34.664	-19,40%
131	Provisión y colocación de TABLERO PRINCIPAL	Unidad	704.343	1	567.700	567.700	-136.643	-19,40%
132	Tablero comando de luces	Unidad	175.412	1	141.382	141.382	-34.030	-19,40%
133	Tablero comando de ventiladores	Unidad	175.412	1	141.382	141.382	-34.030	-19,40%
134	Provisión y colocación de Foco LED 40 W luz fria. (incluye plafon + MDO)	Unidad	80.000	8	64.480	515.840	-15.520	-19,40%
135	Provisión y colocación de ventiladores	Unidad	545.637	4	439.783	1.759.132	-105.854	-19,40%
136	Alimentación de los circuitos de luces, tomas y ventiladores - incluye bocas de conexión y MDO	Unidad	97.192	15	78.337	1.175.055	-18.855	-19,40%
137	Provisión y colocación de Llave termomagnética de 16A	Unidad	90.979	1	73.329	73.329	-17.650	-19,40%
138	Provisión y colocación de conjunto de placa con tomacorrientes/ interruptor	Unidad	13.860	3	11.171	33.513	-2.689	-19,40%
139	Alimentación aérea al tablero existente con cable (tipo taller) 2x4mm2 - incluye MDO	Metro lineal	18.596	10,46	14.988	156.774	-3.608	-19,40%
140	Provisión y colocación de cañería de desagüe de plástico (PVC) de 50mm desde bebedero existente hasta registro de 40x40 construido (MAT+MDO)	Metro lineal	16.690	27,7	13.452	372.620	-3.238	-19,40%
141	Registro cloacal/pluvial 30x30 cm. Prof.:0,30m -incluye MAT MDO	Unidad	252.281	2	203.338	406.676	-48.943	-19,40%
142	Registro de 40x40 (Incluye mat MDO)	Unidad	351.317	1	283.162	283.162	-68.155	-19,40%

Arq. Adán González
Dirección de Obras Públicas Municipales
Municipalidad de Luque

Jaqueline Casirag
Directora de Casineta
Municipalidad de Luque

Dra. Victoria Jimenez D.
Jefa de Dpto. Adm. Judicial
Dirección de Asuntos Jurídicos
Municipalidad de Luque

Dra. Amanda Maldonado
Directora de la U.O.C de la
Municipalidad de Luque

143	Pizarrón acrílico 3,00x1,20m (incluye material y colocación)	Unidad	1.150.766	1	927.517	927.517	-223.249	-19,40%
144	Limpieza Final (incluye acarreo de escombros)	Metros cuadrados	7.925	71,52	6.388	456.870	-1.537	-19,39%
						271.361.766		

Arq. Adriana Gonzalez
 Dirección de Obras Públicas Municipales
 Municipalidad de Luque

Jaqueline...
 Directora de Gabinete
 Municipalidad de Luque

Maria Victoria Jimenez D
 Jefe de Dpto. Adm. Judicial
 Sector de Asuntos Judiciales
 Municipalidad de Luque

Dr. Armando Maldonado
 Director de la U.O.C de
 Municipalidad de Luque






Cuadro Comparativo de Ofertas

• LMCN-N°50/2024-ID N°453189 - "CONSTRUCCIÓN DE AULA EN PB CON TECHO DE H°A° PARA LA ESC. BAS. N°6104 DEFENSORES DEL CHACO Y CONSTRUCCIÓN DE 1 AULA EN LA PLANTA BAJA CON TECHO DE LOSA DE H°A° PARA LA ESC. BÁS. N°3782 PADRES UNIDOS, DE LA CIUDAD DE LUQUE - PLURIANUAL 2024-2025"

INVERSAN TRADING COMPANY S.A RUC N°80089280-1 CORREO:inversan.tc@gmail.com

Item	Descripción	Unidad de Medida	Procedencia	Precio Referencial	Cantidad	precio unitario	Precio total (IVA incluido si corresponde)	Diferencia entre precio referencial y Precio ofertado	Aplicar lo que dispone la DNCP N° 454/2024 en el Art.N°4 análisis de precios ofertados durante la evaluación de ofertas
1	Cartel de obra	Unidad	Nacional	562.688	2,4	562.600	1.350.240	-88	-0,02%
2	Limpieza y Preparación del terreno	Metros cuadrados	Nacional	8.321	61,4	8.300	509.620	-21	-0,25%
3	Replanteo de obra	Metros cuadrados	Nacional	6.602	61,4	6.600	405.240	-2	-0,03%
4	Medidas de seguridad - Vallado de obra	Metros cuadrados	Nacional	116.818	15	116.800	1.752.000	-18	-0,02%
5	Destronque de árbol, incluye extracción de raíces y posterior relleno.	Unidad	Nacional	422.682	1	422.600	422.600	-82	-0,02%
6	Demolición total de escenario y plataforma adyacente para implantación del aula nueva - incluye piso, contrapiso, relleno, nivelación, cimentación y mampostería o elementos de H. A.	Metros cuadrados	Nacional	56.534	55,94	56.500	3.160.610	-34	-0,06%
7	Remoción y posterior recolocación de cableado existente	Metro lineal	Nacional	7.703	23,42	7.700	180.334	-3	-0,04%
8	Demolición de mampostería linder a y pilares de H°A°	Metros cuadrados	Nacional	21.390	29,44	21.300	627.072	-90	-0,42%
9	Remoción de poste metálico (mástil de bandera) y posterior recolocación en escenario nuevo	Unidad	Nacional	138.692	1	138.600	138.600	-92	-0,07%
10	Relleno y compactación con tierra gorda (en area de zapatas y aula)	Metros cúbicos	Nacional	137.372	16,43	137.300	2.255.839	-72	-0,05%


 Arq. Adrian Gotz
 Dirección de Obras Públicas Municipales
 Municipalidad de Luque


 J. J. Maldonado
 Director de Gabinete
 Municipalidad de Luque


 Dr. Gerardo Maldonado
 Director de la U.O.C. de la
 Municipalidad de Luque


 Abog. María Victoria Juárez
 Jefa de Dpto. Adm. Judicial
 Dirección de Asuntos Jurídicos
 Municipalidad de Luque

11	Excavación para carga de cimiento de PBC, con acarreo de material	Metros cúbicos	Nacional	71.548	71.500	556.985	-48	-0,07%
12	Carga de Cimiento de PBC (0,60x0,60)	Metros cúbicos	Nacional	484.708	484.700	6.063.597	-8	0,00%
13	Excavación para zapata de H°A°, prof 1,50m	Metros cúbicos	Nacional	52.710	52.700	1.335.418	-10	-0,02%
14	Carga de Zapatas de H°A°	Metros cúbicos	Nacional	2.062.588	2.062.500	12.045.000	-88	0,00%
15	Pilar de H°A° de 0,30x0,30m	Metros cúbicos	Nacional	2.851.545	2.851.500	9.181.830	-45	0,00%
16	Vigas de H°A°	Metros cúbicos	Nacional	2.923.278	2.923.200	13.271.328	-78	0,00%
17	Losa de H°A°, H = 0,12m	Metros cúbicos	Nacional	2.583.707	2.583.700	19.016.032	-7	0,00%
18	Loseta de H°A°, H = 0,10m	Metros cúbicos	Nacional	2.147.949	2.147.200	257.664	-749	-0,03%
19	Encadenado inferior de H°A°, 0,27x 0,27	Metros cúbicos	Nacional	2.228.420	2.228.400	4.033.404	-20	0,00%
20	De 0,30 mts (incluye escalones exteriores y de galería)	Metros cuadrados	Nacional	218.870	218.800	3.774.300	-70	-0,03%
21	Aislación de paredes en "U" con pintura impermeabilizante asfáltica	Metro lineal	Nacional	39.466	39.400	1.063.406	-66	-0,17%
22	Aislación en "U" de mampostería lindra completa con pintura impermeabilizante asfáltica. Altura de aislación= 1 m y Ancho= 0,30 m	Metro lineal	Nacional	39.466	39.400	1.217.460	-66	-0,17%
23	Aislación hidrófuga de muro lindero con emisión inyectable en base a silanos - incluye material y mano de obra	Metro lineal	Nacional	101.865	101.800	1.048.540	-65	-0,06%
24	Aislación de losa (incluye aislación con impacril asfáltica blanca a dos manos y tela bidim en trama : una capa de aislada con pend. 1%, incluye parapeto, refuerzo en el perímetro de la losa, caños 50mm)	Metros cuadrados	Nacional	208.570	208.500	13.498.290	-70	-0,03%
25	De 0,30 visto ambas caras de ladrillos comunes (doble muro de 0,15m)	Metros cuadrados	Nacional	233.126	233.100	14.340.312	-26	-0,01%
26	Mampostería de Elevación de ladrillos comunes, ancho 0,15m PB	Metros cuadrados	Nacional	93.902	93.900	1.574.703	-2	0,00%
27	Envarillado Bajo Aberturas 3Ø8 por hilada (2 hiladas)	Metro lineal	Nacional	25.111	25.100	286.140	-11	-0,04%
28	De paredes interior a una capa con hidrófugo	Metros cuadrados	Nacional	37.411	37.400	2.928.046	-11	-0,03%
29	De pilares de H°A° con azotada impermeable	Metros cuadrados	Nacional	64.733	64.700	999.615	-33	-0,05%
30	De losas y vigas de H°A° con azotada impermeable	Metros cuadrados	Nacional	64.733	64.700	6.008.042	-33	-0,05%
31	De nivelación y escalones a una capa con hidrófugo	: Metros cuadrados	Nacional	37.411	37.400	542.674	-11	-0,03%
32	Goterón en losa en voladizo	Metro lineal	Nacional	26.583	26.500	196.100	-83	-0,31%
33	Contrapiso de H° de cascos (de 0,10 m de altura) - incluye plataforma adyacente al aula	Metros cuadrados	Nacional	55.367	55.300	4.715.431	-67	-0,12%
34	Carpete de regularización - incluye MAT + MDO	Metros cuadrados	Nacional	36.597	36.500	3.112.355	-97	-0,27%



 Director de la U.O.C. de Luján


 Sr. Orlando Chato

 Municipalidad de Luján



 Sr. Orlando Chato

 Municipalidad de Luján



 Sr. Adán González

 Director de Obras Públicas Municipales

 Municipalidad de Luján



 Sr. Esteban V. Cortina

 Jefe de Dpto. Adm. Judicial

 Director de Asuntos Jurídicos

 Municipalidad de Luján

35	Piso cerámico (PE15 o PE14 de alto tránsito y antideslizante) Incluye material y mano de obra.	Nacional	63	118.100	7.440.300	69	0,06%
36	Zócalo Cerámico - Incluye MAT + MDO	Nacional	32	23.909	764.800	-9	-0,04%
37	Desagüe pluvial de patio, incluye MAT + MDO	Nacional	10	220.147	2.201.000	-47	-0,02%
38	Puerta de dos hojas de 1,20 x 2,10m - con colocación	Nacional	1	1.760.587	1.760.500	-87	0,00%
39	Ventana Tipo Balancín de 1,50 x 1,20 - con colocación	Nacional	2	550.183	1.100.200	-83	-0,02%
40	Ventanas Tipo Balancín de 1,50 x 1,70m - Incluye MAT y MDO	Nacional	2	660.220	1.320.400	-20	0,00%
41	De Revoque 1:3 (Cemento y Arena)	Nacional	25,6	40.847	1.044.480	-47	-0,12%
42	De paredes revocadas interior al agua blanco o Color	Nacional	78,29	27.045	2.121.659	55	0,20%
43	Pintura selladora de ladrillos vistos con antimoho incoloro - Incluye mano de obra	Nacional	78,29	31.261	2.442.648	-61	-0,20%
44	De pilares al agua	Nacional	15,45	27.045	417.150	-45	-0,17%
45	De Losas y Vigas a la cal	Nacional	92,86	18.649	1.727.196	-49	-0,26%
46	De Aberturas Metálicas con pintura sintética	Nacional	10,05	39.224	393.960	-24	-0,06%
47	De nivelación y escalones	Nacional	14,51	27.045	393.221	55	0,20%
48	Provisión y colocación Vidrios crudos	Nacional	8,7	178.679	1.553.820	-79	-0,04%
49	Provisión y colocación de TABLERO PRINCIPAL	Nacional	1	704.343	704.300	-43	-0,01%
50	Tablero comando de luces	Nacional	1	175.412	175.400	-12	-0,01%
51	Tablero comando de ventiladores	Nacional	1	175.412	175.400	-12	-0,01%
52	Provisión y colocación de Foco LED 40 W luz fria. (Incluye plafon + MDO)	Nacional	8	80.000	640.000	0	0,00%
53	Provisión y colocación de ventiladores	Nacional	4	545.637	2.182.400	-37	-0,01%
54	Alimentación de los circuitos de luces, tomas y ventiladores - Incluye bocas de conexión y MDO	Nacional	15	97.192	1.456.500	-92	-0,09%
55	Alimentación aérea al tablero existente con cable (tipo taller) 2x4mm2 - Incluye MDO	Nacional	23,5	18.596	434.750	-96	-0,52%
56	Caño conduit de 1" para recolocación de cableado existente de mampostería lintera - Incluye MDO	Nacional	23,42	8.000	187.360	0	0,00%
57	Pizarra acrílico 3,00x1,20m (Incluye material y colocación)	Nacional	1	1.150.766	1.150.700	-66	-0,01%
58	Remoción total de arbustos y plantas	Nacional	6	209.139	1.254.600	-39	-0,02%
59	Destronque de árbol, incluye extracción de raíces	Nacional	1	422.682	422.600	-82	-0,02%

Arq. *[Firma]*
 Dirección de Obras Públicas Municipales
 Municipalidad de Luque

[Firma]
 Directora de Gabinete
 Municipalidad de Luque

[Firma]
 Director de la U.O.C de Luque
 Dirección de Asuntos Jurídicos
 Municipalidad de Luque



60	Demolición de canteros de mampostería	Metros cuadrados	Nacional	11.095	5,71	11.100	63.381	5	0,05%
61	Remoción de rejas metálicas	Metro lineal	Nacional	14.005	8,46	14.000	118.440	-5	-0,04%
62	Demolición de mampostería desde pórtico de acceso hasta bebedero	Metros cuadrados	Nacional	21.390	5,92	21.300	126.096	-90	-0,42%
63	Remoción de azulejos de bebedero	Metros cuadrados	Nacional	13.553	6,61	13.500	89.235	-53	-0,39%
64	Demolición de piso calçareo y contrapiso en zona de bebedero	Metros cuadrados	Nacional	35.927	2,73	35.900	98.007	-27	-0,08%
65	Excavación para carga de cimiento de PBC	Metros cúbicos	Nacional	71.548	8,26	71.500	590.590	-48	-0,07%
66	Carga de Cimiento de PBC 0,60x0,60m	Metros cúbicos	Nacional	484.708	8,71	484.700	4.221.737	-8	0,00%
67	Relleno y compactación con tierra gorda - incluye MAT + MDO (reutilizar escombros de demolición) hrelleno= 0,45m	Metros cúbicos	Nacional	137.372	12,09	137.300	1.659.957	-72	-0,05%
68	Contrapiso de Hº de cascos (de 0,10 m de altura) para escenario y zona de bebedero - incluye MAT + MDO	Metros cuadrados	Nacional	55.367	40	55.300	2.212.000	-67	-0,12%
69	Carpetas de regularización - incluye MAT + MDO	Metros cuadrados	Nacional	36.597	40	36.500	1.460.000	-97	-0,27%
70	Provisión + Colocación de piso calçareo 20x20 para escenario y zona de bebedero	Metros cuadrados	Nacional	99.838	40	99.800	3.992.000	-38	-0,04%
71	Excavación para zapatas excéntricas de HºAº	Metros cúbicos	Nacional	52.710	2,7	52.700	142.290	-10	-0,02%
72	Carga de Zapatas de HºAº de 0,60x0,60m	Metros cúbicos	Nacional	2.062,558	0,12	2.062,500	247.500	-58	0,00%
73	Pilar de HºAº de 0,15x0,15m	Metros cúbicos	Nacional	2.851,545	0,4	2.851,500	1.140.600	-45	0,00%
74	Mampostería de Elevación de ladrillos comunes, ancho 0,15m - incluye mampostería sobre bebedero existente	Metros cuadrados	Nacional	93.902	20,22	93.900	1.898.658	-2	0,00%
75	Revoque de mampostería lintera y de PBC correspondiente al escenario a dos capas (revoque con hidrófugo)	Metros cuadrados	Nacional	52.611	48,44	52.600	2.547.944	-11	-0,02%
76	De pilares de 0,15x0,15 de HºAº con azotada impermeable	Metros cuadrados	Nacional	64.733	3,52	64.700	227.744	-33	-0,05%
77	Pintura de paredes revocadas al agua blanco o Color - incluye mano de obra	Metros cuadrados	Nacional	27.045	51,96	27.000	1.402.920	-45	-0,17%
78	Azulejos de 0,20x0,20 cm (colocación con separadores) - incluye MAT y MDO	Metros cuadrados	Nacional	144.207	6,61	144.200	953.162	-7	0,00%
79	Alimentación de los circuitos de luces y tomas - incluye bocas de conexión y MDO	Unidad	Nacional	97.192	5	37.100	185.500	-60.092	-61,83%
80	Alimentación aérea al tablero existente con cable (tipo taller) 2x4mm2 - incluye MDO	Metro lineal	Nacional	18.596	24,4	18.500	451.400	-96	-0,52%
81	Limpieza Final (incluye acarreo de escombros)	Metros cuadrados	Nacional	7.925	98,74	7.900	780.046	-25	-0,32%
82	Cartel de obra	Unidad de medida:	Nacional	562.688	2,4	562.600	1.350.240	-88	-0,02%
83	Limpieza y Preparación del terreno	Metros cuadrados	Nacional	8.321	77,23	8.300	641.009	-21	-0,25%

Dr. Adriano González
 Director de Obras Públicas y Mantenimiento
 Municipalidad de Luque

Dr. Juan Carlos Mesa
 Director de Gabinete
 Municipalidad de Luque

Dr. Orlando Cruz
 Director de la U.O.C. del
 Operativa de Control
 Municipalidad de Luque

Dr. Víctor Hugo
 Director de Recursos Humanos
 Municipalidad de Luque

84	Replanteo de obra	Metros cuadrados	Nacional	6.602	74,47	6.600	491.502	-2	-0,03%
85	Vallado de obra	Metro lineal	Nacional	116.818	15	116.800	1.752.000	-18	-0,02%
86	Destronque de árbol, incluye extracción de raíces	Unidad	Nacional	422.682	1	422.600	422.600	-82	-0,02%
87	Remoción de equipamientos y mobiliarios (juegos de parque con reubicación posterior en área determinada en obra)	Unidad	Nacional	132.088	2	132.000	264.000	-88	-0,07%
88	Demolición de piso, contrapiso y muros de nivelación - incluye camineros y escalones	Metros cuadrados	Nacional	35.927	24,86	35.900	892.474	-27	-0,08%
89	Remoción de poste y posterior recolocación con conexión eléctrica	Unidad	Nacional	138.692	1	138.600	138.600	-92	-0,07%
90	Remoción de caños que conectan bebedero a registro existente	Metro lineal	Nacional	14.005	9,36	14.000	131.040	-5	-0,04%
91	Remoción y posterior recolocación de cableado de conexión eléctrica existente	Metro lineal	Nacional	7.703	23,08	7.700	177.716	-3	-0,04%
92	Relleno y compactación con tierra gorda	Metros cúbicos	Nacional	137.372	19,58	137.300	2.688.334	-72	-0,05%
93	Excavación para carga de cimiento de PBC	Metros cúbicos	Nacional	71.548	7,4	71.500	529.100	-48	-0,07%
94	Carga de Cimiento de PBC (0,60x0,60)	Metros cúbicos	Nacional	484.708	11,47	484.700	5.559.509	-8	0,00%
95	Excavación para zapata de HºAº	Metros cúbicos	Nacional	52.710	22,34	52.700	1.177.318	-10	-0,02%
96	Carga de Zapatas de HºAº	Metros cúbicos	Nacional	2.062.558	5,22	2.062.500	10.766.250	-58	0,00%
97	Pilar de HºAº de 0,30x0,30m	Metros cúbicos	Nacional	2.851.545	2,54	2.851.500	7.242.810	-45	0,00%
98	Vigas de HºAº	Metros cúbicos	Nacional	2.923.278	5,58	2.923.200	16.311.456	-78	0,00%
99	Losa de HºAº. H= 0,12m	Metros cúbicos	Nacional	2.583.707	6,44	2.583.700	16.639.028	-7	0,00%
100	Loseta de HºAº. H= 0,10m	Metros cúbicos	Nacional	2.147.949	0,12	2.147.900	257.748	-49	0,00%
101	Encadenado Inferior de HºAº	Metros cúbicos	Nacional	2.228.420	1,22	2.228.400	2.718.648	-20	0,00%
102	Rampa HºAº	Metros cúbicos	Nacional	2.583.707	0,52	2.583.700	1.343.524	-7	0,00%
103	De 0,30 mts (incluye escalones exteriores y de galería)	Metros cuadrados	Nacional	218.870	11,71	218.800	2.562.148	-70	-0,03%
104	Aislación de paredes en "U" con pintura impermeabilizante asfáltica	Metro lineal	Nacional	39.466	24,63	39.400	970.422	-66	-0,17%
105	Aislación de losa (incluye aislación con impacril asfáltica blanca a dos manos y tela bidim en trama; una capa de alisada con pend. 1%)	Metros cuadrados	Nacional	208.570	63,31	208.500	13.200.135	-70	-0,03%
106	De 0,30 visto una cara de ladrillos comunes (doble muro de 0,15m)	Metros cuadrados	Nacional	233.126	32,97	233.100	7.685.307	-26	-0,01%
107	Mampostería de Elevación de ladrillos comunes, ancho 0,15m PB	Metros cuadrados	Nacional	93.902	33,32	93.900	3.128.748	-2	0,00%
108	Envarillado Bajo Aberturas 3Ø8 por hilada (2 hiladas)	Metro lineal	Nacional	25.111	11,4	25.100	286.140	-11	-0,04%



 Director de la U.O.C. de la Municipalidad de Luque




 MUNICIPALIDAD DE LUQUE



 Director de Gabinete

 Municipalidad de Luque



 MUNICIPALIDAD DE LUQUE

109	De paredes interiores a una capa con hidrófugo	Metros cuadrados	Nacional	37.411	66,29	37.400	2.479.246	-11	-0,03%
110	De pilares de HºAº con azotada impermeable	Metros cuadrados	Nacional	64.733	14,42	64.700	932.974	-33	-0,05%
111	De losas y vigas de HºAº con azotada impermeable	Metros cuadrados	Nacional	64.733	88,49	64.700	5.725.303	-33	-0,05%
112	De nivelación, zócalo y rampa a una capa con hidrófugo	Metros cuadrados	Nacional	37.411	8,46	37.400	316.404	-11	-0,03%
113	Goterón en losa en voladizo	Metro lineal	Nacional	26.583	7,4	26.500	196.100	-83	-0,31%
114	Contrapiso de Hº de cascos (de 0,10 m de altura) - incluye plataforma adyacente al aula	Metros cuadrados	Nacional	55.367	55,95	55.300	3.094.035	-67	-0,12%
115	Carpeta de regularización - incluye MAT + MDO	Metros cuadrados	Nacional	36.597	55,95	36.500	2.042.175	-97	-0,27%
116	Piso cerámico (PEI5 o PEI4 de alto tránsito y antideslizante) incluye material y mano de obra.	Metros cuadrados	Nacional	118.031	55,95	118.000	6.602.100	-31	-0,03%
117	Zócalo Cerámico - incluye MAT + MDO	Metro lineal	Nacional	23.909	31,85	23.900	761.215	-9	-0,04%
118	Piso de Alisada de cemento (para regularización en área adyacente al baño existente y al aula nueva) - incluye MAT + MDO	Metros cuadrados	Nacional	47.089	7,98	47.100	375.858	11	0,02%
119	Desagüe pluvial de patio - incluye MAT + MDO	Metro lineal	Nacional	220.147	10	220.100	2.201.000	-47	-0,02%
120	Puerta de dos hojas de 1,20 x 2,10m - con colocación	Unidad	Nacional	1.760.587	1	1.760.500	1.760.500	-87	0,00%
121	Ventana Tipo Balancín de 1,50 x 1,20 - con colocación	Unidad	Nacional	550.183	2	550.100	1.100.200	-83	-0,02%
122	Ventanas Tipo Balancín de 1,50 x 1,70m - incluye MAT y MDO	Unidad	Nacional	660.220	2	660.200	1.320.400	-20	0,00%
123	De Revoque 1:3 (Cemento y Arena)	Metro lineal	Nacional	40.487	25,6	40.800	1.044.480	313	0,77%
124	De paredes revocadas interior al agua blanco o Color	Metros cuadrados	Nacional	27.045	66,29	27.000	1.789.830	-45	-0,17%
125	Pintura selladora de ladrillos vistos con antimoho incoloro - incluye mano de obra	Metros cuadrados	Nacional	31.261	66,29	31.200	2.068.248	-61	-0,20%
126	De pilares al agua	Metros cuadrados	Nacional	27.045	14,42	27.100	390.782	55	0,20%
127	De Losas y Vigas a la cal	Metros cuadrados	Nacional	18.649	88,49	18.600	1.645.914	-49	-0,26%
128	De Aberturas Metálicas con pintura sintética	Metros cuadrados	Nacional	39.224	10,05	39.200	393.960	-24	-0,06%
129	De nivelación, zócalo y rampa al agua	Metros cuadrados	Nacional	27.045	8,46	27.100	229.266	55	0,20%
130	Provisión y colocación Vidrios crudos	Metros cuadrados	Nacional	178.679	8,7	178.600	1.553.820	-79	-0,04%
131	Provisión y colocación de TABLERO PRINCIPAL	Unidad	Nacional	704.343	1	704.300	704.300	-43	-0,01%
132	Tablero comando de luces	Unidad	Nacional	175.412	1	175.400	175.400	-12	-0,01%
133	Tablero comando de ventiladores	Unidad	Nacional	175.412	1	175.400	175.400	-12	-0,01%

Mónica Patricia V. Rodríguez
 Jefa de Depto. Adm. Judicial
 Director de Asuntos Jurídicos
 Municipalidad de Luque

Director de la U.O. de Luque
 Municipalidad de Luque

Juan Carlos...
 Director de Gabinete
 Municipalidad de Luque

Arq. Alberto Cortés...
 Director de Obras Públicas...
 Municipalidad de Luque

134	Provisión y colocación de Foco LED 40 W luz fria. (incluye plafon + MDO)	Unidad	Nacional	80.000	8	80.000	640.000	0	0,00%
135	Provisión y colocación de ventiladores	Unidad	Nacional	545.637	4	545.600	2.182.400	-37	-0,01%
136	Alimentación de los circuitos de luces, tomas y ventiladores - incluye bocas de conexión y MDO	Unidad	Nacional	97.192	15	97.100	1.456.500	-92	-0,09%
137	Provisión y colocación de Llave termomagnética de 16A	Unidad	Nacional	90.979	1	90.900	90.900	-79	-0,09%
138	Provisión y colocación de conjunto de placa con tomacorrientes/ interruptor	Unidad	Nacional	13.860	3	13.800	41.400	-60	-0,43%
139	Alimentación aérea al tablero existente con cable (tipo taller) 2x4mm ² - incluye MDO	Metro lineal	Nacional	18.596	10,46	18.500	193.510	-96	-0,52%
140	Provisión y colocación de cañería de desagüe de plástico (PVC) de 50mm desde bebedero existente hasta registro de 40x40 construido (MAT+MDO)	Metro lineal	Nacional	16.690	27,7	16.600	459.820	-90	-0,54%
141	Registro cloacal/pluvial 30x30 cm. Prof.:0,30m -incluye MAT MDO	Unidad	Nacional	252.281	2	252.200	504.400	-81	-0,03%
142	Registro de 40x40 (Incluye mat MDO)	Unidad	Nacional	351.317	1	351.300	351.300	-17	0,00%
143	Pizarrón acrílico 3,00x1,20m (incluye material y colocación)	Unidad	Nacional	1.150.766	1	1.150.700	1.150.700	-66	-0,01%
144	Limpieza Final (incluye acarreo de escombros)	Metros cuadrados	Nacional	7.925	71,52	7.900	565.008	-25	-0,32%
							335.986.032		

Victoria Smezz D.
 Jefa de U.O. Adm. Judicial
 Dirección de Asuntos Jurídicos
 Municipalidad de Luque

Arq. Adrián González
 Director de Obras Públicas y Urbanismo
 Municipalidad de Luque

Paola Bayerá Cousirat.
 Directora de Gabinete
 Municipalidad de Luque

Dr. Armando Maldonado
 Director de la U.O.C de
 Municipalidad de Luque