

- Verificación de Documentos
Financieros – Bancarios – Capacidad
Financiera y Documentos de
aclaración y consultas a los Oferentes

**A
N
E
X
O

5**



MEMORÁNDUM

GT/OCI/5220/2024

A : Departamento de Estudios Económico-Financieros y Bancarios
De : Coordinador del Comité de Evaluación para el Estudio de las Ofertas L.P.N. ANDE
N° 1846/2024
Lugar y Fecha : Asunción, 17 de Octubre de 2024

Flujo ID N°: 84648928

Objeto: Solicitar estudio de la Capacidad Financiera, y Experiencia General de las Ofertas L.P.N. ANDE N° 1846/2024 – ID: 446266.

A través del presente se solicita a esa Unidad su colaboración para realizar el estudio económico-financiero de las Ofertas de la Licitación Pública Nacional ANDE N° 1846/2024 para, “Ejecución de Obras Civiles para la Adecuación y Mantenimiento de Estaciones, Subestaciones Eléctricas y Edificios de la Ande, bajo la modalidad de Contrato Abierto” (Lote 1 y 2), conforme a lo descrito en el PBC “Requisitos de Participación y Criterios de Evaluación”.

Para dicho efecto, se solicita el análisis de las siguientes 5 firmas que se indican:


1	80009161-2	RITTER CONSTRUCCIONES SRL	ritter.co@ritter.com.py
2	80028337-6	MANCUSO & CIA SRL	mancusosrl@hotmail.com
3	80047025-7	ENGINEERING S.A.E.C.A.	andres@engineering.com.py
4	80054337-8	CX CONSTRUCCIONES S.A.	juanxifra@cx.construccionessa.com.py
5	3030461-0	LUIS RODRIGO BOVEDA SAMANIEGO	puntalconstrucciones@hotmail.com

Atentamente,

Ing. Daniel Cabrera
Coordinador del Comité de Evaluación

Laura Arar
Arquitecta
Reg. MOPC N° 2262

MISIÓN DE LA ANDE: Satisfacer las necesidades de energía eléctrica del país y actuar en el sector eléctrico regional, con responsabilidad social, ambiental y excelencia en la administración y el servicio, para contribuir al desarrollo del Paraguay y al bienestar de su población.



AL: ING. DANIEL MELGAREJO (COORDINADOR DEL COMITÉ DE EVALUACIÓN)

Señor Jefe:

Nos dirigimos a Usted en relación al pedido de Análisis de la Capacidad Financiera correspondiente a la LICITACIÓN PÚBLICA NACIONAL ANDE - N° 1846/2024 "EJECUCIÓN DE OBRAS CIVILES PARA ADECUACIÓN Y MANTENIMIENTO DE ESTACIONES, SUBESTACIONES ELÉCTRICAS Y EDIFICIOS DE LA ANDE, BAJO LA MODALIDAD DE CONTRATO ABIERTO".

Al respecto, solicitamos a usted y por su intermedio a la siguiente firma:

- MANCUSO & CIA S.R.L.;
 - Balance General y Estado de Resultados de los años 2022 - 2023,
 - **Formulario N° 3, Facturación Anual Media en Construcción con los Balances Declarados en el mismo,**
 - **Formulario N° 9 Compromisos Contractuales Vigentes (CCV).**
- RITTER CONSTRUCCIONES S.R.L.;
 - Balance General y Estado de Resultados de los años 2022 - 2023,
 - **Formulario N° 3, Facturación Anual Media en Construcción con los Balances Declarados en el mismo,**
 - **Formulario N° 9 Compromisos Contractuales Vigentes (CCV).**
- ENGINEERING S.A.E.C.A.
 - Balance General y Estado de Resultados de los años 2022 - 2023,
 - **Formulario N° 3, Facturación Anual Media en Construcción con los Balances Declarados en el mismo,**
 - **Formulario N° 9 Compromisos Contractuales Vigentes (CCV).**
- LUIS RODRIGO BÓVEDA SAMANIEGO;
 - **Formulario N° 3, Facturación Anual Media en Construcción con los Balances Declarados en el mismo,**
 - **Formulario N° 9 Compromisos Contractuales Vigentes (CCV).**
- CX CONSTRUCCIONES S.A.;
 - **Balance General y Estado de Resultados de los años (2021 - 2020 - 2019) declarados en el Formulario N° 3,**
 - **Formulario N° 9 Compromisos Contractuales Vigentes (CCV).**


Lo solicitado se requiere conforme a lo establecido en el Pliego de Bases y Condiciones, Requisitos documentales para evaluación de las Condiciones de Participación el cual se refiere a lo sgte:

- Fotocopias simples de Balances Generales y Cuadro de Estado de Resultados de ejercicios cerrados (2022 a 2023) para contribuyente del Impuesto a la Renta Empresarial - IRE. Los mismos deberán estar completos, incluidas todas las notas a los estados financieros y deben corresponder a períodos contables ya completados (no se solicitarán ni aceptarán estados financieros de períodos parciales).

Con ruego de respuesta en la brevedad posible, considerando el plazo de adjudicación establecido en el Art. 55 de la Ley N° 7021/2022.

Atentamente;

DA/jb



Econ. Denis Amarilla
Dpto. Estudios Económicos
Financieros y Bancarios

AL: ING. DANIEL CABRERA COORDINADOR DEL COMITÉ DE EVALUACIÓN

Se remite, a su consideración, la evaluación de la Capacidad Financiera de los Oferentes de la LICITACIÓN PÚBLICA NACIONAL ANDE N° 1846/2024 "EJECUCIÓN DE OBRAS CIVILES PARA ADECUACIÓN Y MANTENIMIENTO DE ESTACIONES, SUBESTACIONES ELÉCTRICAS Y EDIFICIOS DE LA ANDE, BAJO LA MODALIDAD DE CONTRATO ABIERTO"

La evaluación de la Capacidad Financiera de las empresas oferentes, ha sido realizada conforme a lo estipulado en el punto Capacidad Financiera, Requisitos de Participación y Criterios de Evaluación del Pliego de Bases y Condiciones de la Licitación de referencia. La evaluación del Coeficiente de Liquidez, de Solvencia y Capital de Trabajo, fue realizada utilizando los datos de los años cerrados, de los balances correspondientes a los ejercicios 2022 y 2023. En cuanto a la Facturación Anual Promedio, ha sido realizada considerando la facturación de los mejores cinco (5) años de los últimos diez (10) años, según lo establecido en el Pliego de Bases y Condiciones.

Se presenta a continuación los resultados obtenidos:


EMPRESAS	CONDICIONES DEL PLIEGO DE BASES Y CONDICIONES - CALIFICACIÓN SITUACIÓN FINANCIERA			
	COEFICIENTE DE LIQUIDEZ	COEFICIENTE DE SOLVENCIA	CAPITAL DE TRABAJO (CT)	EXPERIENCIA GENERAL EN OBRAS
1) RITTER CONSTRUCCIONES S.R.L.	CUMPLE	CUMPLE	CUMPLE	CUMPLE
2) MANCUSO & CIA S.R.L.	CUMPLE	CUMPLE	CUMPLE	CUMPLE
3) ENGINEERING S.A.E.C.A	CUMPLE	CUMPLE	CUMPLE	CUMPLE
4) CX CONSTRUCCIONES S.A.	CUMPLE	CUMPLE	CUMPLE	CUMPLE
5) PUNTAL CONSTRUCCIONES DE LUIS RODRIGO BOVEDA SAMANIEGO	CUMPLE	CUMPLE	CUMPLE	CUMPLE

Cabe señalar, que se ha realizado la evaluación financiera a los oferentes que presentan las ofertas más convenientes para los intereses de la Institución, conforme a instrucciones recibidas del área solicitante.

Al mismo tiempo, adjuntamos las planillas de cálculos y procedemos a la devolución de los documentos de la mencionada Licitación.

Atentamente;

DA, jb


Econ. Denis Amarilla
 Dpto. Estudios Económicos
 Financieros y Bancarios


LICITACIÓN PÚBLICA NACIONAL ANDE N° 1846/2024
"Ejecución de Obras Civiles para Adecuación y Mantenimiento de Estaciones,
Subestaciones Eléctricas y Edificios de la ANDE,
BAJO LA MODALIDAD DE CONTRATO ABIERTO"

DESCRIPCIÓN	1) RITTER CONSTRUCCIONES S.R.L.	
COEFICIENTE DE LIQUIDEZ		
CUENTA	Año 2023	Año 2022
ACTIVO CORRIENTE	88.038.992.108	62.574.141.340
PASIVO CORRIENTE	54.874.564.904	46.075.386.190
COEFICIENTE DE LIQUIDEZ	1,60	1,36
CONDICIÓN >= 1 (AÑOS 2023 Y 2022)	CUMPLE	CUMPLE
COEFICIENTE DE SOLVENCIA		
CUENTA	Año 2023	Año 2022
ACTIVO TOTAL	92.154.714.083	65.584.664.758
PASIVO TOTAL	54.874.564.904	52.334.611.303
COEFICIENTE DE SOLVENCIA	1,68	1,25
CONDICIÓN >= 1,00 (AÑOS 2023 Y 2022)	CUMPLE	CUMPLE
DESCRIPCIÓN	1) RITTER CONSTRUCCIONES S.R.L.	
CAPITAL DE TRABAJO		
CUENTA	Año 2023	
Activo corriente año 2023	88.038.992.108	
Pasivo corriente año 2023	54.874.564.904	
CAPITAL DE TRABAJO (AÑO 2023)	33.164.427.204	
LÍNEA DE CRÉDITO	0	
TOTAL ACTIVO LÍQUIDO DISPONIBLE	33.164.427.204	
MONTO TOTAL DE LA OFERTA	187.527.597	
(a) REQUISITO DE FLUJO DE EFECTIVO 15% DEL MONTO TOTAL OFERTADO	28.129.140	
(b) REQUERIMIENTO DE FLUJO DE EFECTIVO PARA SUS COMPROMISOS CONTRACTUALES ACTUALES.	28.129.140	
TOTAL FLUJO DE FONDOS REQUERIDOS	56.258.279	
RESULTADO	CUMPLE	

Elaborado por:


Jorge L. Bordon R.
 Economista

Verificado por:


Econ. Denis Amarilla
 Dpto. Estudios Económicos
 Financieros y Bancarios

LPN ANDE N° 1846/2024
 "EJECUCIÓN DE OBRAS CIVILES PARA ADECUACIÓN Y MANTENIMIENTO DE ESTACIONES,
 SUBESTACIONES ELÉCTRICAS Y EDIFICIOS DE LA ANDE,
 BAJO LA MODALIDAD DE CONTRATO ABIERTO"
 FACTURACIÓN

EJERCICIO	1) RITTER CONSTRUCCIONES S.R.L.
2014	0
2015	0
2016	0
2017	0
2018	0
2019	38.047.649.872
2020	30.502.520.524
2021	47.851.037.341
2022	71.225.774.089
2023	40.079.002.987
TOTAL DE FACT. ANUAL	227.705.984.813
PROMEDIO DEL VOLUMEN ANUAL DE FACTURACIÓN	45.541.196.963
MONTO TOTAL DE LA OFERTA	187.527.597
CONDICIÓN: VOLUMEN ANUAL DE FACTURACIÓN => 50% DEL MONTO TOTAL DE LA OFERTA	93.763.799
RESULTADOS	CUMPLE


OBS: Haber generado, durante los mejores cinco (5) años de los últimos diez (10) años, en promedio un volumen anual de Facturación mayor o igual al 50% del monto total de la oferta.

Los datos de la Facturación Anual Promedio, fueron tomados del formulario, los cuales fueron corroborados con los Estados Financieros de los Oferentes. En los casos en los cuales había discrepancias se tomó el dato de menor cuantía.

Elaborado por:


Jorge L. Bordon R.
 Economista

Verificado por:


Econ. Denis Amarilla
 Dpto. Estudios Económicos
 Financieros y Bancarios

LICITACIÓN PÚBLICA NACIONAL ANDE N° 1846/2024
"EJECUCIÓN DE OBRAS CIVILES PARA ADECUACIÓN Y MANTENIMIENTO DE ESTACIONES,
SUBESTACIONES ELÉCTRICAS Y EDIFICIOS DE LA ANDE,
BAJO LA MODALIDAD DE CONTRATO ABIERTO"


DESCRIPCIÓN		2) MANCUSO & CIA S.R.L.	
COEFICIENTE DE LIQUIDEZ			
CUENTA	Año 2023	Año 2022	
ACTIVO CORRIENTE	11.832.019.285	11.315.959.682	
PASIVO CORRIENTE	2.004.991.649	3.141.079.446	
COEFICIENTE DE LIQUIDEZ	5,90	3,60	
CONDICIÓN >= 1 (AÑOS 2023 Y 2022)	CUMPLE	CUMPLE	
COEFICIENTE DE SOLVENCIA			
CUENTA	Año 2023	Año 2022	
ACTIVO TOTAL	12.576.590.094	11.845.136.604	
PASIVO TOTAL	2.004.991.649	3.141.079.446	
COEFICIENTE DE SOLVENCIA	6,27	3,77	
CONDICIÓN >= 1,00 (AÑOS 2023 Y 2022)	CUMPLE	CUMPLE	

DESCRIPCIÓN		2) MANCUSO & CIA S.R.L.	
CAPITAL DE TRABAJO			
CUENTA	Año 2023		
Activo corriente año 2023	11.832.019.285		
Pasivo corriente año 2023	2.004.991.649		
CAPITAL DE TRABAJO (AÑO 2023)	9.827.027.636		
LÍNEA DE CRÉDITO	0		
TOTAL ACTIVO LÍQUIDO DISPONIBLE	9.827.027.636		
MONTO TOTAL DE LA OFERTA	96.063.920		
(a) REQUISITO DE FLUJO DE EFECTIVO 15% DEL MONTO TOTAL OFERTADO	14.409.588		
(b) REQUERIMIENTO DE FLUJO DE EFECTIVO PARA SUS COMPROMISOS CONTRACTUALES ACTUALES.	14.409.588		
TOTAL FLUJO DE FONDOS REQUERIDOS	28.819.176		
RESULTADO	CUMPLE		

Elaborado por:


Jorge D. Bordón R.
 Economista

Verificado por:


Econ. Denis Amarilla
 Dpto. Estudios Económicos
 Financieros y Bancarios

LPN ANDE N° 1846/2024
"EJECUCIÓN DE OBRAS CIVILES PARA ADECUACIÓN Y MANTENIMIENTO DE ESTACIONES,
SUBESTACIONES ELÉCTRICAS Y EDIFICIOS DE LA ANDE,
BAJO LA MODALIDAD DE CONTRATO ABIERTO"
FACTURACIÓN

EJERCICIO	2) MANCUSO & CIA S.R.L.
2014	0
2015	0
2016	0
2017	9.129.123.575
2018	7.518.271.515
2019	6.043.358.258
2020	4.640.254.866
2021	8.010.114.999
2022	0
2023	0
TOTAL DE FACT. ANUAL	35.341.123.213
PROMEDIO DEL VOLUMEN ANUAL DE FACTURACIÓN	7.068.224.643
MONTO TOTAL DE LA OFERTA	96.063.920
CONDICIÓN: VOLUMEN ANUAL DE FACTURACIÓN = > 50% DEL MONTO TOTAL DE LA OFERTA	48.031.960
RESULTADOS	CUMPLE


OBS: Haber generado, durante los mejores cinco (5) años de los últimos diez (10) años, en promedio un volumen anual de Facturación mayor o igual al 50% del monto total de la oferta.

Los datos de la Facturación Anual Promedio, fueron tomados del formulario, los cuales fueron corroborados con los Estados Financieros de los Oferentes. En los casos en los cuales había discrepancias se tomó el dato de menor cuantía.

Elaborado por:


Jorge S. Bordon R.
 Economista

Verificado por:


Econ. Denis Amarilla
 Dpto. Estudios Económicos
 Financieros y Bancarios

LICITACIÓN PÚBLICA NACIONAL ANDE N° 1846/2024
"EJECUCIÓN DE OBRAS CIVILES PARA ADECUACIÓN Y MANTENIMIENTO DE ESTACIONES,
SUBESTACIONES ELÉCTRICAS Y EDIFICIOS DE LA ANDE,
BAJO LA MODALIDAD DE CONTRATO ABIERTO"

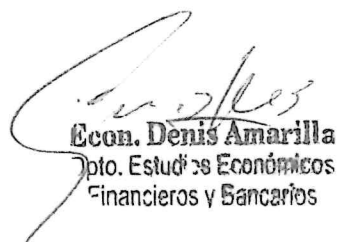
DESCRIPCIÓN	3) ENGINEERING S.A.E.C.A.	
COEFICIENTE DE LIQUIDEZ		
CUENTA	Año 2023	Año 2022
ACTIVO CORRIENTE	115.076.338.883	94.576.649.846
PASIVO CORRIENTE	38.955.558.506	28.667.968.178
COEFICIENTE DE LIQUIDEZ	2,95	3,30
CONDICIÓN >= 1 (AÑOS 2023 Y 2022)	CUMPLE	CUMPLE
COEFICIENTE DE SOLVENCIA		
CUENTA	Año 2023	Año 2022
ACTIVO TOTAL	241.271.871.013	235.817.040.227
PASIVO TOTAL	90.189.947.215	86.274.719.023
COEFICIENTE DE SOLVENCIA	2,68	2,73
CONDICIÓN >= 1,00 (AÑOS 2023 Y 2022)	CUMPLE	CUMPLE

DESCRIPCIÓN	3) ENGINEERING S.A.E.C.A.	
CAPITAL DE TRABAJO		
CUENTA	Año 2023	
Activo corriente año 2023	115.076.338.883	
Pasivo corriente año 2023	38.955.558.506	
CAPITAL DE TRABAJO (AÑO 2023)	76.120.780.377	
LÍNEA DE CRÉDITO	0	
TOTAL ACTIVO LÍQUIDO DISPONIBLE	76.120.780.377	
MONTO TOTAL DE LA OFERTA	136.668.846	
(a) REQUISITO DE FLUJO DE EFECTIVO 15% DEL MONTO TOTAL OFERTADO	20.500.327	
(b) REQUERIMIENTO DE FLUJO DE EFECTIVO PARA SUS COMPROMISOS CONTRACTUALES ACTUALES.	20.500.327	
TOTAL FLUJO DE FONDOS REQUERIDOS	41.000.654	
RESULTADO	CUMPLE	

Elaborado por:


Jorge L. Bordon R.
 Economista

Verificado por:


Econ. Denis Amarilla
 Dpto. Estudios Económicos
 Financieros y Bancarios

LPN ANDE N° 1846/2024
 "EJECUCIÓN DE OBRAS CIVILES PARA ADECUACIÓN Y MANTENIMIENTO DE ESTACIONES,
 SUBESTACIONES ELÉCTRICAS Y EDIFICIOS DE LA ANDE,
 BAJO LA MODALIDAD DE CONTRATO ABIERTO"
 FACTURACIÓN

EJERCICIO	3) ENGINEERING S.A.E.C.A.
2014	0
2015	0
2016	20.984.494.173
2017	22.751.263.357
2018	74.934.743.768
2019	51.984.563.200
2020	35.898.991.603
2021	0
2022	0
2023	0
TOTAL DE FACT. ANUAL	206.554.056.101
PROMEDIO DEL VOLUMEN ANUAL DE FACTURACIÓN	41.310.811.220
MONTO TOTAL DE LA OFERTA	136.668.846
CONDICIÓN: VOLUMEN ANUAL DE FACTURACIÓN => 50% DEL MONTO TOTAL DE LA OFERTA	68.334.423
RESULTADOS	CUMPLE

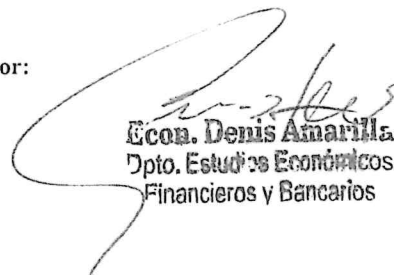
OBS: Haber generado, durante los mejores cinco (5) años de los últimos diez (10) años, en promedio un volumen anual de Facturación mayor o igual al 50% del monto total de la oferta.

Los datos de la Facturación Anual Promedio, fueron tomados del formulario, los cuales fueron corroborados con los Estados Financieros de los Oferentes. En los casos en los cuales había discrepancias se tomó el dato de menor cuantía.

Elaborado por:


Jorge A. Bordon R.
 Economista

Verificado por:


Econ. Denis Amarilla
 Dpto. Estudios Económicos
 Financieros y Bancarios

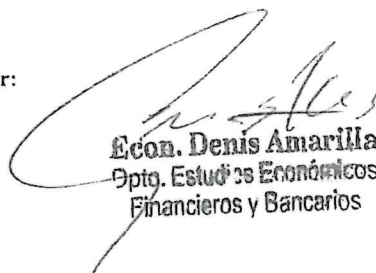
LICITACIÓN PÚBLICA NACIONAL ANDE N° 1846/2024
"Ejecución de Obras Civiles para Adecuación y Mantenimiento de Estaciones, Subestaciones Eléctricas y Edificios de la ANDE, bajo la Modalidad de Contrato Abierto"

DESCRIPCIÓN	4) CX CONSTRUCCIONES S.A.	
COEFICIENTE DE LIQUIDEZ		
CUENTA	Año 2023	Año 2022
ACTIVO CORRIENTE	2.051.751.443	3.828.339.823
PASIVO CORRIENTE	151.308.203	844.810.798
COEFICIENTE DE LIQUIDEZ	13,56	4,53
CONDICIÓN >= 1 (AÑOS 2023 Y 2022)	CUMPLE	CUMPLE
COEFICIENTE DE SOLVENCIA		
CUENTA	Año 2023	Año 2022
ACTIVO TOTAL	11.017.263.228	10.939.411.141
PASIVO TOTAL	151.308.203	844.810.798
COEFICIENTE DE SOLVENCIA	72,81	12,95
CONDICIÓN >= 1,00 (AÑOS 2023 Y 2022)	CUMPLE	CUMPLE
DESCRIPCIÓN	4) CX CONSTRUCCIONES S.A.	
CAPITAL DE TRABAJO		
CUENTA	Año 2023	
Activo corriente año 2023	2.051.751.443	
Pasivo corriente año 2023	151.308.203	
CAPITAL DE TRABAJO (AÑO 2023)	1.900.443.240	
LÍNEA DE CRÉDITO	0	
TOTAL ACTIVO LÍQUIDO DISPONIBLE	1.900.443.240	
MONTO TOTAL DE LA OFERTA	77.384.800	
(a) REQUISITO DE FLUJO DE EFECTIVO 15% DEL MONTO TOTAL OFERTADO	11.607.720	
(b) REQUERIMIENTO DE FLUJO DE EFECTIVO PARA SUS COMPROMISOS CONTRACTUALES ACTUALES.	11.607.720	
TOTAL FLUJO DE FONDOS REQUERIDOS	23.215.440	
RESULTADO	CUMPLE	

Elaborado por:


Jorge D. Bordon R.
 Economista

Verificado por:


Econ. Denis Amarilla
 Dpto. Estudios Económicos
 Financieros y Bancarios

LPN ANDE N° 1846/2024
"EJECUCIÓN DE OBRAS CIVILES PARA ADECUACIÓN Y MANTENIMIENTO DE ESTACIONES,
SUBESTACIONES ELÉCTRICAS Y EDIFICIOS DE LA ANDE,
BAJO LA MODALIDAD DE CONTRATO ABIERTO"
FACTURACIÓN

EJERCICIO	4) CX CONSTRUCCIONES S.A.
2014	0
2015	0
2016	0
2017	0
2018	0
2019	12.488.812.836
2020	6.469.806.700
2021	2.544.106.440
2022	5.578.671.560
2023	4.419.240.091
TOTAL DE FACT. ANUAL	31.500.637.627
PROMEDIO DEL VOLUMEN ANUAL DE FACTURACIÓN	6.300.127.525
MONTO TOTAL DE LA OFERTA	77.384.800
CONDICIÓN: VOLUMEN ANUAL DE FACTURACIÓN => 50% DEL MONTO TOTAL DE LA OFERTA	38.692.400
RESULTADOS	CUMPLE


OBS: Haber generado, durante los mejores cinco (5) años de los últimos diez (10) años, en promedio un volumen anual de Facturación mayor o igual al 50% del monto total de la oferta.

Los datos de la Facturación Anual Promedio, fueron tomados del formulario, los cuales fueron corroborados con los Estados Financieros de los Oferentes. En los casos en los cuales había discrepancias se tomó el dato de menor cuantía.

Elaborado por:


Jorge D. Bordón R.
 Economista


Verificado por:


Econ. Denis Amarilla
 Dpto. Estudios Económicos
 Financieros y Bancarios

LICITACIÓN PÚBLICA NACIONAL ANDE N° 1846/2024
"Ejecución de Obras Civiles para Adecuación y Mantenimiento de Estaciones, Subestaciones Eléctricas y Edificios de la ANDE, bajo la Modalidad de Contrato Abierto"

DESCRIPCIÓN	5) PUNTAL CONSTRUCCIONES DE LUIS RODRIGO BOVEDA SAMANIEGO	
COEFICIENTE DE LIQUIDEZ		
CUENTA	Año 2023	Año 2022
ACTIVO CORRIENTE	34.255.017.067	31.670.831.944
PASIVO CORRIENTE	21.362.945.428	19.562.066.992
COEFICIENTE DE LIQUIDEZ	1,60	1,62
CONDICIÓN >= 1 (AÑOS 2023 Y 2022)	CUMPLE	CUMPLE
COEFICIENTE DE SOLVENCIA		
CUENTA	Año 2023	Año 2022
ACTIVO TOTAL	48.373.070.294	48.053.760.944
PASIVO TOTAL	21.741.271.393	21.788.977.240
COEFICIENTE DE SOLVENCIA	2,22	2,21
CONDICIÓN >= 1,00 (AÑOS 2023 Y 2022)	CUMPLE	CUMPLE
DESCRIPCIÓN	5) PUNTAL CONSTRUCCIONES DE LUIS RODRIGO BOVEDA SAMANIEGO	
CAPITAL DE TRABAJO		
CUENTA	Año 2023	
Activo corriente año 2023	34.255.017.067	
Pasivo corriente año 2023	21.362.945.428	
CAPITAL DE TRABAJO (AÑO 2023)	12.892.071.639	
LÍNEA DE CRÉDITO	0	
TOTAL ACTIVO LÍQUIDO DISPONIBLE	12.892.071.639	
MONTO TOTAL DE LA OFERTA	82.344.150	
(a) REQUISITO DE FLUJO DE EFECTIVO 15% DEL MONTO TOTAL OFERTADO	12.351.623	
(b) REQUERIMIENTO DE FLUJO DE EFECTIVO PARA SUS COMPROMISOS CONTRACTUALES ACTUALES.	12.351.623	
TOTAL FLUJO DE FONDOS REQUERIDOS	24.703.245	
RESULTADO	CUMPLE	

Elaborado por:


Jorge L. Bordon R.
 Economista

Verificado por:


Econ. Denis Amarillo
 Dpto. Estudios Económicos
 Financieros y Bancarios

LPN ANDE N° 1846/2024
 "EJECUCIÓN DE OBRAS CIVILES PARA ADECUACIÓN Y MANTENIMIENTO DE ESTACIONES,
 SUBESTACIONES ELÉCTRICAS Y EDIFICIOS DE LA ANDE,
 BAJO LA MODALIDAD DE CONTRATO ABIERTO"
 FACTURACIÓN

EJERCICIO	5) PUNTA CONSTRUCCIONES DE LUIS RODRIGO BOVEDA SAMANIEGO
2014	0
2015	0
2016	0
2017	0
2018	0
2019	24.820.184.641
2020	35.633.924.600
2021	33.250.609.494
2022	48.155.611.837
2023	34.904.096.734
TOTAL DE FACT. ANUAL	176.764.427.306
PROMEDIO DEL VOLUMEN ANUAL DE FACTURACIÓN	35.352.885.461
MONTO TOTAL DE LA OFERTA	82.344.150
CONDICIÓN: VOLUMEN ANUAL DE FACTURACIÓN => 50% DEL MONTO TOTAL DE LA OFERTA	41.172.075
RESULTADOS	CUMPLE


OBS: Haber generado, durante los mejores cinco (5) años de los últimos diez (10) años, en promedio un volumen anual de Facturación mayor o igual al 50% del monto total de la oferta.

Los datos de la Facturación Anual Promedio, fueron tomados del formulario, los cuales fueron corroborados con los Estados Financieros de los Oferentes. En los casos en los cuales habia discrepancias se tomó el dato de menor cuantía.

Elaborado por:


Jorge A. Bordon R.
 Economista

Verificado por:


Con. Denis Amarilla
 Dpto. Estudios Económicos
 Financieros y Bancarios