

DET N° 307/2024

# Memorándum

**PARA:** Econ. Diana Beatriz Vera Mercado, Directora  
DIRECCIÓN DE PLANIFICACIÓN ECONÓMICA

**DE:** Lic. María Rossana Coronel Solalinde  
DEPARTAMENTO DE ESTUDIOS TÉCNICOS

**FECHA:** 16 de octubre de 2024

**REFERENCIA:** LLAMADO M.O.P.C. N° 10/2024, LICITACIÓN PÚBLICA NACIONAL, PARA SERVICIO DE TRANSPORTE Y CUSTODIA DE VALORES PARA LOS PUESTOS DE PEAJE- ID N° 449.512.

**OBJETO:** INFORME ECONOMICO FINANCIERO



Se pone, a su consideración el Informe de la Evaluación Económica Financiera de los oferentes evaluados en el marco del llamado de referencia; el cual se solicitó por medio del Memorándum CEO N° 596/2024, de fecha 09 de Octubre del 2024; y en atención a la Resolución MOPC N° 1497/2023 de fecha 12 de setiembre de 2023 "POR LA CUAL SE CONFORMA EL COMITÉ DE EVALUACION DE OFERTAS PARA LA CALIFICACIÓN Y EVALUACIÓN DE LAS OFERTAS PRESENTADAS EN EL MARCO DE LOS PROCEDIMIENTOS LICITATORIOS CONVOCADOS POR ESTE MINISTERIO", que en su Artículo N° 3 establece cuanto sigue:..."Disponer que los Titulares de las Dependencias que integran del Comité de Evaluación de Ofertas, deberán comunicar a la Coordinación de Evaluación de Ofertas la designación de los asistentes técnicos profesionales quienes realizarán el estudio y análisis de las ofertas según el área de su competencia" (SIC).

Finalmente, se remite en sobre cerrado 2 (dos) ejemplares del Informe Económico Financiero y las Planillas de cálculo respectivas (originales), a fin de elevar a los Miembros del Comité de Evaluación de Ofertas.

Atentamente,


Asunción, 16 de octubre de 2024

**AL VICEMINISTERIO DE ADMINISTRACIÓN Y FINANZAS:** Para su consideración y posterior remisión a la Coordinación de Evaluación de Ofertas.

  
**Econ. Diana Beatriz Vera Mercado**  
Directora  
Dirección de Planificación Económica

  
**Econ. Miguel Noguera**  
Analista Financiero  
Dirección de Planificación Económica

  
**C.P. José Antonio Paredes García**  
Jefe Interino  
Div. Estudios Especiales - MOPC



Estrella esq. Alberdi, Asunción- Paraguay  
Tercer Piso- Edificio Imperial  
**MRCS/JAPG/MMNF**  
[estudios tecnicos@mopc.gov.py](mailto:estudios tecnicos@mopc.gov.py)

**Vice Ministerio de Administración de Finanzas**  
Dirección de Planificación Económica  
Departamento de Estudios Técnicos



LLAMADO MOPC N° 10/2024  
LICITACIÓN PÚBLICA NACIONAL, PARA SERVICIO DE TRANSPORTE Y CUSTODIA DE VALORES  
PARA LOS PUESTOS DE PEAJE- ID N° 449.512.

Asunción, 16 de octubre de 2024.

**INFORME ECONÓMICO FINANCIERO**

**I. INTRODUCCIÓN**

El presente informe de evaluación económico financiero es realizada en virtud a lo solicitado por la Coordinación del Comité de Evaluación de Ofertas a través del Memorandum CEO N° 596/2024, de fecha 09 de octubre del 2024; y en atención a las disposiciones establecidas en la Resolución MOPC N° 1497/2023 de fecha 12 de setiembre de 2023 "POR LA CUAL SE CONFORMA EL COMITÉ DE EVALUACION DE OFERTAS PARA LA CALIFICACIÓN Y EVALUACIÓN DE LAS OFERTAS PRESENTADAS EN EL MARCO DE LOS PROCEDIMIENTOS LICITATORIOS CONVOCADOS POR ESTE MINISTERIO", que en su Artículo N° 3 establece cuanto sigue:..."Disponer que los Titulares de las Dependencias que integran del Comité de Evaluación de Ofertas, deberán comunicar a la Coordinación de Evaluación de Ofertas la designación de los asistentes técnicos profesionales quienes realizarán el estudio y análisis de las ofertas según el área de su competencia" (SIC).

**II. ACTA DE RECEPCION Y APERTURA DE SOBRE**

De conformidad al Acta de Apertura, de fecha 09 de octubre de 2024, participan las siguientes empresas y/o consorcios de empresas:

N°	OFERENTES	LOTE 1	LOTE 2	MONTO DE LA OFERTA (IVA INCLUIDO)
1	BRITIMP SEGURIDAD S.A	GS. 906.553.405	GS.112.500.000	Gs.1.019.053.405
2	WINNER S.R.L	NO COTIZA	GS.113.862.035	Gs.113.862.035
3	CONSORCIO FORTPY	GS.810.201.047	NO COTIZA	Gs.810.201.035
4	YRENDAGUE SERVICIO DE SEGURIDAD S.A	GS.906.553.405	GS.112.500.000	Gs.1.019.053.405

**III. CRITERIOS DE EVALUACIÓN Y CALIFICACIÓN**

Para el efecto la convocante efectuará la calificación de los oferentes utilizando los requisitos establecidos en los "REQUISITOS DE PARTICIPACIÓN Y CRITERIOS DE EVALUACIÓN"; Punto "Capacidad Financiera", Páginas N° 18 y 19 del Pliego de Bases y Condiciones. Con el objetivo de calificar la situación financiera del oferente, se considerarán los siguientes índices:

**Para contribuyentes de IRE General (Ex IRACIS).**

Deberán cumplir con el siguiente parámetro:

**Coefficiente de Liquidez:** Activo corriente / Pasivo Corriente debe ser igual o mayor a 1,00 (uno coma cero cero), en promedio. Esta información será extraída de los Balances Generales correspondientes a los ejercicios fiscales cerrados y presentados ante la respectiva autoridad tributaria (años 2021, 2022 y 2023)

**Coefficiente de Solvencia:** Pasivo Total / Activo Total igual o menor a 0,80 (cero con ochenta), en promedio. Esta información será extraída de los Balances Generales correspondientes a los ejercicios fiscales cerrados y presentados ante la respectiva autoridad tributaria (años 2021, 2022 y 2023)

**Rentabilidad s/ Capital:** Porcentaje de utilidad después de impuestos o pérdida con respecto al Capital. El promedio en los años (2021, 2022, 2023), no deberá ser negativo.

**Para contribuyentes de IRE SIMPLE (Ex IRPC).**

Deberán cumplir el siguiente parámetro:

**Eficiencia:** (Ingreso/Egreso).

Deberá ser igual o mayor que 1,00 (uno con cero cero); el promedio, de los ejercicios fiscales cerrados correspondiente a los años 2021, 2022, 2023.

Econ. Miguel Noguera  
Analista Financiero  
Dirección de Planificación Económica

C.P. José Antonio Paredes García  
Jefe Interino  
Div. Estudios Especiales - MOPC

Lic. María Rossana Coronel S.  
Jefa  
Departamento de Estudios Técnicos  
MOPC

Econ. Diana Vera M.  
Directora  
Dirección de Planificación Económica



**Para contribuyentes de IRP**

Deberán cumplir el siguiente parámetro:

**Eficiencia:** (Ingreso/Egreso).

Deberá ser igual o mayor que 1,00 (uno con cero cero); el promedio, de los ejercicios fiscales cerrados correspondiente a los años 2021, 2022, 2023.

**Para contribuyentes de exclusivamente IVA General**

Deberá cumplir el siguiente parámetro:

**Eficiencia:** La sumatoria de los Ingresos mensuales/La sumatoria de los Egresos mensuales.

Deberá ser igual o mayor que 1,00; el promedio, de los tres ejercicios fiscales años 2021, 2022, 2023.

**OBSERVACIÓN:**

\*Para el caso de Oferentes en Consorcio, todos los integrantes que formen parte del mismo deberán cumplir con el 100% de los parámetros exigidos. Conforme a la obligación tributaria que le corresponda y al tipo de personería de cada miembro, los integrantes del Consorcio deberán estar al día ante la Autoridad Tributaria.

\*Para todos los casos, a partir del segundo decimal se aplicará en los coeficientes de liquidez y solvencia el redondeo por exceso.

**Requisitos documentales para la evaluación de la capacidad financiera**

**Para evaluar el presente criterio, el oferente deberá presentar las siguientes documentaciones:**

- Balance General y Cuadro de Estado de Resultados de los años 2021, 2022 y 2023 para contribuyente de IRE General (Ex IRACIS).
- Formulario N° 501 de los últimos años 2021, 2022, 2023., para contribuyentes del IRPC/IRE Simple.
- Formulario N° 515 de los últimos años 2021, 2022, 2023., para contribuyentes de Renta Personal
- Formulario N° 120 IVA General de los últimos años 2021, 2022, 2023, para contribuyentes solo del IVA General.

**IV. EVALUACIÓN ECONÓMICA FINANCIERA.**

**4.1 Base Documental para la Evaluación de la Capacidad Financiera**

La evaluación de los índices financieros fue realizada en base a los Balances Generales correspondientes al promedio de los años 2021, 2022 y 2023; solicitados en el Pliego de Bases y Condiciones, para el efecto se procedió a la verificación de las carpetas de ofertas (copias) presentadas por los oferentes y los documentos del SICP.

**a) Solicitud de documentos de carácter Formal:**

Que, a través del Memorándum DET N° 295/2024 de fecha 14/10/2024, dirigida a la Coordinación del Comité de Evaluación de ofertas se realizó la solicitud de documentos a las siguientes empresas:

**1) WINNER S.R.L**

*Balance General presentado ante la respectiva autoridad tributaria correspondiente al año (2023); en archivo digital (PDF) LEGIBLE..*

Al respecto, el Comité de Evaluación de Oferta mediante el correo electrónico [comitedeevaluación@mopc.gov.py](mailto:comitedeevaluación@mopc.gov.py), de fecha 15/10/2024, informa que fue remitida la Nota CEO N° 886/2024 de fecha 14/10/2024, con todos los documentos solicitados a la empresa.

**2) CONSORCIO FORTPY  
CONSORCIO FORTPY**

*Balance General presentado ante la respectiva autoridad tributaria de los años (2021, 2022, 2023) en archivo digital (PDF) LEGIBLE.*

Al respecto, el Comité de Evaluación de Oferta mediante el correo electrónico [comitedeevaluación@mopc.gov.py](mailto:comitedeevaluación@mopc.gov.py), de fecha 15/10/2024, informa que fue remitida la Nota CEO N° 887/2024 de fecha 14/10/2024, con todos los documentos solicitados a la empresa.

**3) YRENDAGUE SERVICIOS DE SEGURIDAD S.A**

*Balance General presentado ante la respectiva autoridad tributaria del año (2023), en archivo digital (PDF) LEGIBLE.*

  
E. Miguel Noguera  
Especialista Financiero  
Dirección de Planificación Económica

  
C.P. José Antonio Paredes García  
Jefe Interino  
Div. Estudios Especiales - MOPC

  
Lic. María Rossana Coronel S.  
Jefa  
Departamento de Estudios Técnicos

  
Econ. Diana Vera M.  
Directora  
Dirección de Planificación Económica

Al respecto, el Comité de Evaluación de Oferta mediante el correo electrónico [comitedeevaluación@mopc.gov.py](mailto:comitedeevaluación@mopc.gov.py), de fecha 15/10/2024, informa que fue remitida la Nota CEO N° 888/2024 de fecha 14/10/2024, con todos los documentos solicitados a la empresa.

**b) Observación Documental:**

- ✓ **WINNER S.A.**, no presento en su carpeta de ofertas los Balances Generales de los ejercicios fiscales año (2021, 2022, 2023); en este sentido, conforme a lo dispuesto en el Art. 23 de la Resolución DNCP N° 1993/2018 se ha constatado que el documento mencionado según el SICP se encuentra en estado "Histórico". Por tanto, para la evaluación de la capacidad económica financiera se ha utilizado la documentación extraída del SICP correspondiente a los años (2021, 2022).
- ✓ **VALEX S.A.** integrante del CONSORCIO FORTPY, no presento en su carpeta de ofertas los Balances Generales de los ejercicios fiscales año (2021, 2022, 2023); en este sentido, conforme a lo dispuesto en el Art. 23 de la Resolución DNCP N° 1993/2018 se ha constatado que el documento mencionado según el SICP se encuentra en estado "Activo e Histórico". Por tanto, para la evaluación de la capacidad económica financiera se ha utilizado la documentación extraída del SICP.
- ✓ **YRENDAGUE SERVICIOS DE SEGURIDAD S.A.** no presento en su carpeta de ofertas los Balances Generales de los ejercicios fiscales año (2021, 2022, 2023); en este sentido, conforme a lo dispuesto en el Art. 23 de la Resolución DNCP N° 1993/2018 se ha constatado que el documento mencionado según el SICP se encuentra en estado "Histórico". Por tanto, para la evaluación de la capacidad económica financiera se ha utilizado la documentación extraída del SICP correspondiente a los años (2021, 2022).

**4.2 Evaluación de la Capacidad Financiera**

Con el objetivo de calificar la situación financiera actual de los oferentes, se consideraron los índices establecidos para Contribuyentes del IRE GENERAL; debido a que los oferentes evaluados se encuentran afectado por dicha obligación fiscal según se constata en la Constancia de RUC disponible en el SICP

A fin de verificar el cumplimiento se utilizará el criterio "Cumple" o "No Cumple".

N°	EMPRESAS	CAPACIDAD FINANCIERA PARA CONTRIBUYENTE DEL IRACIS			CRITERIOS
		COEFICIENTE DE LIQUIDEZ	COEFICIENTE DE SOLVENCIA	RENTABILIDAD S/ CAPITAL	
1.-	BRITIMP SEGURIDAD S.A.	Cumple	Cumple	Cumple	CUMPLE
2.-	WINNER S.R.L.	Cumple	Cumple	Cumple	CUMPLE
3.-	CONSORCIO FORTPY PARAGUAY SECURITY S.A. VALEX	Cumple Cumple	Cumple Cumple	Cumple Cumple	CUMPLE
4.-	YRENDAGUE	Cumple	Cumple	Cumple	CUMPLE

- ✓ **COEFICIENTE DE LIQUIDEZ:** Todas las empresas evaluadas en este Ítem, "CUMPLEN" se adecuan al requisito mínimo establecido el Pliego de Bases y Condiciones.
- ✓ **COEFICIENTE DE SOLVENCIA:** Todas las empresas evaluadas en este Ítem, "CUMPLEN" se adecuan al requisito mínimo establecido el Pliego de Bases y Condiciones.

  
**Miguel Noguera**  
Analista Financiero  
Dirección de Planificación Económica

  
**C.P. José Antonio Paredes García**  
Jefe Interino  
Div. Estudios Especiales - MOPC

  
**Lic. María Rossana Coronel**  
Jefa  
Departamento de Estudios Técnicos  
M.O.P.C.


  
**Econ. Diana Vera M.**  
Directora  
Dirección de Planificación Económica

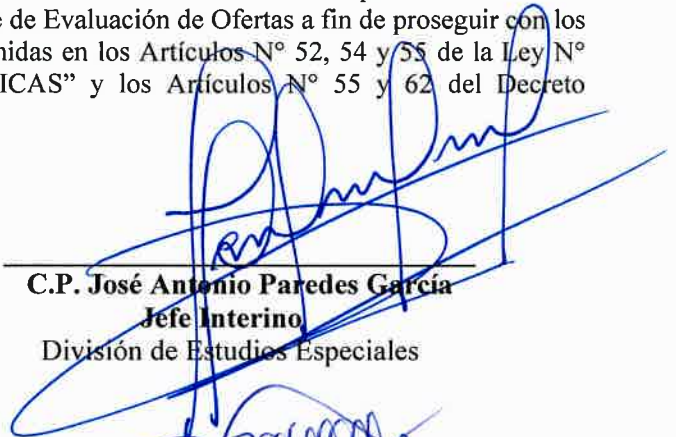


- ✓ **RENTABILIDAD S/ CAPITAL:** Todas las empresas evaluadas en este ítem, “CUMPLEN” se adecuan al requisito mínimo establecido el Pliego de Bases y Condiciones.

En este sentido, se anexan al Informe de Económico Financiero las siguientes planillas: Anexo "A" RESUMEN DE LA CAPACIDAD ECONOMICA Y FINANCIERA, donde se detallan los resultados del análisis financiero, Anexo "B" ANALISIS DE LA SITUACIÓN PATRIMONIAL Y FINANCIERA, en la que se detallan los datos relativos a la situación Contable - Financiera de los oferentes evaluados.

Por todo lo expuesto anteriormente, se eleva el presente Informe de evaluación de la Capacidad Económica Financiera del LLAMADO MOPC LPN N° 10/2024, al Comité de Evaluación de Ofertas a fin de proseguir con los trámites pertinentes de conformidad a las disposiciones contenidas en los Artículos N° 52, 54 y 55 de la Ley N° 7021/2022 “SUMINISTRO Y CONTRATACIONES PÚBLICAS” y los Artículos N° 55 y 62 del Decreto Reglamentario N° 9823/2023.

  
Econ. Miguel Maria Noguera Ferreira  
Analista Financiero  
Departamento de Estudios Técnicos

  
C.P. José Antonio Paredes García  
Jefe Interino  
División de Estudios Especiales

  
Lic. María Rosa Sana Coronel Solalinde  
Departamento de Estudios Técnicos

  
Econ. Diana Beatriz Vera Mercado  
Directora  
Dirección de Planificación Económica

**Gabinete del Viceministerio de Administración y Finanzas**  
**Dirección de Planificación Económicas**  
**Departamento de Estudios Técnicos**

**LLAMADO N° 10/2024.**

**LICITACIÓN PÚBLICA NACIONAL, PARA  
SERVICIO DE TRANSPORTE Y CUSTODIA DE  
VALORES PARA LOS PUESTOS DE PEAJE- ID N°  
449.512.**

**INFORME ECONÓMICO – FINANCIERO**

**Anexo "A"**  
**RESUMEN DE LA CAPACIDAD ECONOMICA Y  
FINANCIERA.**

**Anexo "B"**  
**ANALISIS DE LA SITUACIÓN PATRIMONIAL Y  
FINANCIERA.**

  
**Econ. Miguel Noguera**  
Analista Financiero  
Dirección de Planificación Económica

  
**C.P. José Antonio Paredes García**  
Jefe Interino  
Div. Estudios Especiales - MOPC

  
**Lic. María Rossana Coronel**  
Jefa  
Departamento de Estudios Técnicos

  
**Econ. Diana Vera M.**  
Directora  
Dirección de Planificación Económica

**ANEXO "A"**  
**RESUMEN DE LA CAPACIDAD FINANCIERA**  
**LLAMADO M.O.P.C. N° 10/2024**

LICITACIÓN PÚBLICA NACIONAL, PARA SERVICIO DE TRANSPORTE Y CUSTODIA DE VALORES PARA LOS  
 PUESTOS DE PEAJE- ID N° 449.512.

N°	EMPRESAS	CAPACIDAD FINANCIERA PARA CONTRIBUYENTE DEL IRACIS						CRITERIOS
		COEFICIENTE DE LIQUIDEZ AC/PC Promedio de los balances de los últimos tres años (2023, 2022, 2021) ≥ 1,00		COEFICIENTE DE SOLVENCIA PT/AT Promedio de los balances de los últimos tres años (2023, 2022, 2021) ≤ 0,80		RENTABILIDAD S/ CAPITAL UDI/C Promedio de los balances de los últimos tres años (2023, 2022, 2021) No deberá ser negativo.		
1.-	BRITIMP SEGURIDAD S.A.	2,73	C	0,22	C	110,64%	C	CUMPLE
2.-	WINNER S.R.L.	2,46	C	0,19	C	8,03%	C	CUMPLE
3.-	<u>CONSORCIO FORTPY</u>							
	PARAGUAY SECURITY S.A. VALEX	1,61 3,82	C C	0,57 0,08	C C	33,17% 8,03%	C C	CUMPLE
4.-	YRENDAGUE	1,85	C	0,30	C	43,47%	C	CUMPLE

  
**Econ. Miguel Noguera**  
 Analista Financiero  
 Dirección de Planificación Económica

  
 C.P. José Antonio Paredes García  
 Jefe Interino  
 de Asesoría General - MOPC

  
 Ingeniera Rossana Coronel S  
 Jefa  
 Departamento de Estudios Técnico-  
 MOPC

  
**Econ. Diana Vera M.**  
 Directora  
 Dirección de Planificación Económica

ANÁLISIS DE LA SITUACIÓN ECONÓMICA - FINANCIERA

LLAMADO M.O.P.C. N° 10/2024

LICITACIÓN PÚBLICA NACIONAL, PARA SERVICIO DE TRANSPORTE Y CUSTODIA DE VALORES PARA LOS PUESTOS DE PEAJE- ID N° 449.512.

BRITIMP SEGURIDAD S.A.

  
**Egon. Miguel Noguera**  
Analista Financiero  
Dirección de Planificación Económica

  
**C.P. José Antonio Paredes García**  
Jefe Interino  
Div. Estudios Especiales - MOPC

  
**Lic. María Rossana Coronel**  
Jefa  
Departamento de Estudios Técnicos  
M.O.P.C.

  
**Lic. Diana Vera M.**  
Directora  
Dirección de Planificación Económica

**ANEXO "B"**  
**ANALISIS DE LA SITUACION PATRIMONIAL Y FINANCIERA**

1.- LICITACIÓN: **LLAMADO M.O.P.C. N° 10/2024**

**LICITACIÓN PÚBLICA NACIONAL, PARA SERVICIO DE TRANSPORTE Y CUSTODIA DE VALORES PARA LOS PUESTOS DE PEAJE- ID N° 449.512.**

2.- EMPRESA: **BRITIMP SEGURIDAD S.A.**

3.- TIPO: **SOCIEDAD ANONIMA**

4.- NACIONALIDAD: **PARAGUAYA**

5.- MONEDA: **GUARANIES**

**1) FUENTE: INFORMACIÓN EXTRAIDA DE LOS DOCUMENTOS PRESENTADOS POR EL OFERENTE**


BALANCE GENERAL	31/12/2023	31/12/2022	31/12/2021
<b>ACTIVO</b>			
<b>ACTIVO CORRIENTE</b>			
1.- DISPONIBILIDADES	4.217.163.773	1.338.681.507	1.919.268.838
2.- INVERSIONES TEMPORARIAS	7.000.000	7.000.000	1.172.328.767
3.- CREDITOS	6.954.991.860	7.310.381.973	2.975.816.789
4.- INVENTARIO	1.149.654.274	482.993.342	146.669.589
5.- GASTOS PAGADOS POR ADELANTADO	742.589.533	516.347.386	1.185.676.814
6.- OTROS ACTIVOS	-	-	-
<b>TOTAL ACTIVO CORRIENTE</b>	<b>13.071.399.440</b>	<b>9.655.404.208</b>	<b>7.399.760.797</b>
<b>ACTIVO NO CORRIENTE</b>			
1.- CREDITOS A LARGO PLAZO	67.789.886	67.789.886	-
2.- ACTIVOS INTANGIBLES	137.000.726	253.512.696	196.429.537
3.- PROPIEDAD, PLANTA Y EQUIPO	9.148.384.476	6.063.294.986	3.867.530.392
4.- CARGOS DIFERIDOS	74.312.314	74.312.314	-
<b>TOTAL ACTIVO NO CORRIENTE</b>	<b>9.427.487.402</b>	<b>6.458.909.882</b>	<b>4.063.959.929</b>
<b>ACTIVO TOTAL</b>	<b>22.498.886.842</b>	<b>16.114.314.090</b>	<b>11.463.720.726</b>
<b>PASIVO Y PATRIMONIO NETO</b>			
<b>PASIVO CORRIENTE</b>			
1.- ACREEDORES COMERCIALES	2.800.200.296	2.270.642.857	1.673.326.768
2.- DEUDAS FINANCIERAS	93.844.632	32.710.717	10.945.205
3.- OTRAS CUENTAS POR PAGAR	1.782.659.109	1.324.851.854	692.517.193
4.- PROVISIONES	427.928.083	192.000.000	-
5.- INGRESOS DIFERIDOS	-	11.341.880	3.908.054
<b>PASIVO CORRIENTE</b>	<b>5.104.632.120</b>	<b>3.831.547.308</b>	<b>2.380.697.220</b>
<b>PASIVO NO CORRIENTE</b>			
1.- ACREEDORES COMERCIALES A LARGO PLAZO	-	-	-
2.- DEUDAS FINANCIERAS A LARGO PLAZO	-	-	-
3.- OTRAS CUENTAS POR PAGAR	-	-	-
<b>TOTAL PASIVO NO CORRIENTE</b>	<b>-</b>	<b>-</b>	<b>-</b>
<b>PASIVO TOTAL</b>	<b>5.104.632.120</b>	<b>3.831.547.308</b>	<b>2.380.697.220</b>
<b>PATRIMONIO NETO</b>			
1.- CAPITAL	7.000.000.000	5.500.000.000	4.500.000.000
2.- RESERVAS	1.067.254.722	766.438.298	565.565.392
3.- RESERVA DE REVALUO	-	-	-
4.- RESULTADO DEL EJERCICIO	9.327.000.000	6.016.328.484	4.017.458.114
<b>TOTAL PATRIMONIO NETO</b>	<b>17.394.254.722</b>	<b>12.282.766.782</b>	<b>9.083.023.506</b>
<b>TOTAL PASIVO Y PATRIMONIO NETO</b>	<b>22.498.886.842</b>	<b>16.114.314.090</b>	<b>11.463.720.726</b>

**2) FUENTE: ANÁLISIS Y ELABORACIÓN PROPIA EN BASE AL BALANCE GENERAL.**

CAPACIDAD FINANCIERA		CÁLCULOS FINANCIEROS			Coeficientes Promedio	INDICES			
Índices Financieros	Fórmula	Año 2023	Año 2022	Año 2021					
1) COEFICIENTE DE LIQUIDEZ	Activo Corriente	13.071.399.440	2,56	9.655.404.208	2,52	7.399.760.797	3,11	2,73	Cumple
	Pasivo Corriente	5.104.632.120		3.831.547.308		2.380.697.220			
2) COEFICIENTE DE SOLVENCIA	Pasivo Total	5.104.632.120	0,23	3.831.547.308	0,24	2.380.697.220	0,21	0,22	Cumple
	Activo Total	22.498.886.842		16.114.314.090		11.463.720.726			
3) RENTABILIDAD S/ CAPITAL	Utilidad después del Impuesto	9.327.000.000	133,24%	6.016.328.484	109,39%	4.017.458.114	89,28%	110,64%	Cumple
	Capital	7.000.000.000		5.500.000.000		4.500.000.000			

  
**Econ. Miguel Noguera**  
Analista Financiero  
Dirección de Planificación Económica

  
**C.P. José Antonio Paredes García**  
Jefe Interino  
Div. Estudios Especiales - MOPC

  
**lic. María Rossana Coronel S.**  
Jefa  
Departamento de Estudios Técnicos  
M.O.P.C.

  
**Econ. Diana Vera M.**  
Directora  
Dirección de Planificación Económica

**ANÁLISIS DE LA SITUACIÓN ECONÓMICA - FINANCIERA**

**LLAMADO M.O.P.C. N° 10/2024**

LICITACIÓN PÚBLICA NACIONAL, PARA SERVICIO DE TRANSPORTE Y CUSTODIA DE VALORES PARA LOS PUESTOS DE PEAJE- ID N° 449.512.

**WINNER S.R.L.**

  
**Econ. Miguel Noguera**  
Analista Financiero  
Dirección de Planificación Económica

  
**C.P. Jose Antonio Paredes Garcia**  
Jefe Interino  
Div. Estudios Especiales - MOPC

  
**C. María Rossana Coronel S**  
Jefa  
Departamento de Estudios Técnico  
MOPC

  
**Econ. Diana Vera M.**  
Directora  
Dirección de Planificación Económica

**ANEXO "B"**  
**ANÁLISIS DE LA SITUACIÓN PATRIMONIAL Y FINANCIERA**

1.- LICITACIÓN:	LLAMADO M.O.P.C. N° 10/2024
LICITACIÓN PÚBLICA NACIONAL, PARA SERVICIO DE TRANSPORTE Y CUSTODIA DE VALORES PARA LOS PUESTOS DE PEAJE- ID N° 449.512.	
2.- EMPRESA:	WINNER S.R.L.
3.- TIPO:	SOCIEDAD DE RESPONSABILIDAD LIMITADA
4.- NACIONALIDAD:	PARAGUAYA
5.- MONEDA:	GUARANIES

**1) FUENTE: INFORMACIÓN EXTRAÍDA DE LOS DOCUMENTOS PRESENTADOS POR EL OFERENTE Y DEL SIPE**


BALANCE GENERAL	31/12/2023	31/12/2022	31/12/2021
<b>ACTIVO</b>			
<b>ACTIVO CORRIENTE</b>			
1.- DISPONIBILIDADES	1.289.117.938	1.677.117.996	9.764.048.101
2.- CRÉDITOS	47.093.579.932	32.763.832.086	9.485.181.689
3.- INVENTARIOS	447.053.827	599.702.570	587.553.450
4.- ANTICIPOS	-	-	-
5.- GASTOS PAGADOS POR ADELANTADO	-	-	-
6.- OTROS ACTIVOS	106.593.079	-	14.776.020
<b>TOTAL ACTIVO CORRIENTE</b>	<b>48.936.344.776</b>	<b>35.040.652.652</b>	<b>19.851.559.260</b>
<b>ACTIVO NO CORRIENTE</b>			
1.- CRÉDITOS	1.000.500.000	1.000.500.000	1.000.500.000
2.- INVERSIONES	-	-	-
3.- PROPIEDAD, PLANTA Y EQUIPO	38.660.238.479	39.144.862.139	39.390.778.420
4.- ACTIVOS INTANGIBLES	-	-	-
<b>TOTAL ACTIVO NO CORRIENTE</b>	<b>39.660.738.479</b>	<b>40.145.362.139</b>	<b>40.391.278.420</b>
<b>ACTIVO TOTAL</b>	<b>88.597.083.255</b>	<b>75.186.014.791</b>	<b>60.242.837.680</b>
<b>PASIVO Y PATRIMONIO NETO</b>			
<b>PASIVO CORRIENTE</b>			
1.- ACREEDORES COMERCIALES	4.101.916.340	3.032.083.876	1.325.693.855
2.- OTRAS CUENTAS A PAGAR	3.756.032.230	3.520.268.648	3.911.202.046
3.- PROVISIONES	-	-	-
4.- DEUDAS FINANCIERAS	9.065.596.458	7.099.204.499	2.407.612.917
5.- INGRESOS DIFERIDAS	1.704.351.139	1.704.351.139	402.012.000
<b>TOTAL PASIVO CORRIENTE</b>	<b>18.627.896.167</b>	<b>15.355.908.162</b>	<b>8.046.520.818</b>
<b>PASIVO NO CORRIENTE</b>			
1.- ACREEDORES COMERCIALES A LARGO PLAZO	311.087.273	311.087.273	311.087.273
2.- PROVISIONES	-	-	-
3.- DEUDAS FINANCIERAS A L/P	-	-	-
<b>TOTAL PASIVO NO CORRIENTE</b>	<b>311.087.273</b>	<b>311.087.273</b>	<b>311.087.273</b>
<b>PASIVO TOTAL</b>	<b>18.938.983.440</b>	<b>15.666.995.435</b>	<b>8.357.608.091</b>
<b>PATRIMONIO NETO</b>			
1.- CAPITAL	4.500.000.000	4.500.000.000	4.500.000.000
2.- RESERVAS	54.231.854.772	45.874.825.308	39.815.977.406
3.- RESULTADO ACUMULADO	-	-	-
4.- RESULTADO DEL EJERCICIO	10.926.245.043	9.144.194.048	7.569.252.183
<b>TOTAL PATRIMONIO NETO</b>	<b>69.658.099.815</b>	<b>59.519.019.356</b>	<b>51.885.229.589</b>
<b>TOTAL PASIVO Y PATRIMONIO NETO</b>	<b>88.597.083.255</b>	<b>75.186.014.791</b>	<b>60.242.837.680</b>

**2) FUENTE: ANÁLISIS Y ELABORACIÓN PROPIA EN BASE AL BALANCE GENERAL**

CAPACIDAD FINANCIERA		CÁLCULOS FINANCIEROS			Coeficientes Promedio	INDICES
Índices Financieros	Fórmula	Año 2023	Año 2022	Año 2021		
1) COEFICIENTE DE LIQUIDEZ	Activo Corriente	48.936.344.776	35.040.652.652	19.851.559.260	2,47	2,46
	Pasivo Corriente	18.627.896.167	15.355.908.162	8.046.520.818		
2) COEFICIENTE DE SOLVENCIA	Pasivo Total	18.938.983.440	15.666.995.435	8.357.608.091	0,14	0,19
	Activo Total	88.597.083.255	75.186.014.791	60.242.837.680		
3) RENTABILIDAD S/ CAPITAL	Utilidad después del Impuesto	10.926.245.043	9.144.194.048	7.569.252.183	168,21%	204,74%
	Capital	4.500.000.000	4.500.000.000	4.500.000.000		

  
**Econ. Miguel Noguera**  
Analista Financiero  
Dirección de Planificación Económica

  
**C.P. José Antonio Paredes García**  
Jefe Interino  
Div. Estudios Especiales - MOPC

  
**Lic. María Rossana Coronado**  
Jefa  
Departamento de Estudios  
M.O.P.C.

  
**Econ. Diana**  
Directora  
Dirección de Planificación Económica

ANÁLISIS DE LA SITUACIÓN ECONÓMICA - FINANCIERA

LLAMADO M.O.P.C. N° 10/2024

LICITACIÓN PÚBLICA NACIONAL, PARA SERVICIO DE TRANSPORTE Y CUSTODIA DE VALORES PARA LOS PUESTOS DE PEAJE- ID N° 449.512.

CONSORCIO FORTPY

Integrantes

- \* PARAGUAY SECURITY S.A.
- \* VALEX

  
**Econ. Miguel Noguera**  
Analista Financiero  
Dirección de Planificación Económica

  
C.P. José Antonio Paredes García  
Jefe Interino  
Div. Estudios Especiales - MOPC

  
Lic. María Rossana Coronel S  
Jefa  
Departamento de Estudios Técnico  
M.O.P.C.

  
Econ. Diana Vera M.  
Directora  
Dirección de Planificación Económica

**ANEXO "B"**  
**ANÁLISIS DE LA SITUACIÓN PATRIMONIAL Y FINANCIERA**

1.- LICITACIÓN:	LLAMADO M.O.P.C. N° 10/2024
LICITACIÓN PÚBLICA NACIONAL, PARA SERVICIO DE TRANSPORTE Y CUSTODIA DE VALORES PARA LOS PUESTOS DE PEAJE- ID N° 449.512.	
2.- EMPRESA:	PARAGUAY SECURITY S.A.
3.- TIPO:	-
4.- NACIONALIDAD:	-
5.- MONEDA:	GUARANIES

## 1) FUENTE: INFORMACIÓN EXTRAIDA DE LOS DOCUMENTOS PRESENTADOS POR EL OFERENTE

BALANCE GENERAL	31/12/2023	31/12/2022	31/12/2021
<b>ACTIVO</b>			
<b>ACTIVO CORRIENTE</b>			
1.- DISPONIBILIDADES	2.884.572.658	2.264.127.078	548.761.036
2.- INVERSIONES TEMPORARIAS	-	-	-
3.- CREDITOS	9.166.558.475	9.610.621.353	6.095.894.372
4.- INVENTARIOS	313.201.082	313.201.082	313.201.082
5.- GASTOS PAGADOS POR ADELANTADO	-	-	51.066.883
6.- OTROS ACTIVOS	-	-	-
<b>TOTAL ACTIVO CORRIENTE</b>	<b>12.364.332.215</b>	<b>12.187.949.513</b>	<b>7.008.923.373</b>
<b>ACTIVO NO CORRIENTE</b>			
1.- CREDITOS A LARGO PLAZO	-	-	-
2.- ACTIVOS INTANGIBLES	10.471.363	10.471.363	24.780.908
3.- PROPIEDAD, PLANTA Y EQUIPO	4.173.682.790	2.539.770.200	150.831.563
4.- CARGOS DIFERIDOS	200.078.717	200.078.717	-
<b>TOTAL ACTIVO NO CORRIENTE</b>	<b>4.384.232.870</b>	<b>2.750.320.280</b>	<b>175.612.471</b>
<b>ACTIVO TOTAL</b>	<b>16.748.565.085</b>	<b>14.938.269.793</b>	<b>7.184.535.844</b>
<b>PASIVO Y PATRIMONIO NETO</b>			
<b>PASIVO CORRIENTE</b>			
1.- ACREEDORES COMERCIALES	6.310.334.173	7.876.894.712	1.588.305.389
2.- DEUDAS FINANCIERAS	-	-	788.923.544
3.- OTRAS CUENTAS POR PAGAR	2.637.568.491	906.836.923	1.019.251.183
4.- PROVISIONES	-	-	-
5.- DEUDAS FISCALES CORRIENTES	-	-	-
<b>TOTAL PASIVO CORRIENTE</b>	<b>8.947.902.664</b>	<b>8.783.731.635</b>	<b>3.396.480.116</b>
<b>PASIVO NO CORRIENTE</b>			
1.- ACREEDORES COMERCIALES A LARGO PLAZO	-	-	-
2.- DEUDAS FINANCIERAS A LARGO PLAZO	937.370.180	937.370.180	-
3.- OTRAS CUENTAS POR PAGAR	-	-	-
<b>TOTAL PASIVO NO CORRIENTE</b>	<b>937.370.180</b>	<b>937.370.180</b>	<b>-</b>
<b>PASIVO TOTAL</b>	<b>9.885.272.844</b>	<b>9.721.101.815</b>	<b>3.396.480.116</b>
<b>PATRIMONIO NETO</b>			
1.- CAPITAL	3.370.000.000	3.370.000.000	3.370.000.000
2.- RESERVAS	240.936.779	240.936.779	240.936.779
3.- RESULTADO ACUMULADO	1.606.231.199	177.118.949	(100.977.057)
4.- RESULTADO DEL EJERCICIO	1.646.124.263	1.429.112.250	278.096.006
<b>TOTAL PATRIMONIO NETO</b>	<b>6.863.292.241</b>	<b>5.217.167.978</b>	<b>3.788.055.728</b>
<b>TOTAL PASIVO Y PATRIMONIO NETO</b>	<b>16.748.565.085</b>	<b>14.938.269.793</b>	<b>7.184.535.844</b>

## 2) FUENTE: ANÁLISIS Y ELABORACIÓN PROPIA EN BASE AL BALANCE GENERAL

CAPACIDAD FINANCIERA		CÁLCULOS FINANCIEROS			Coeficientes Promedio	INDICES			
Índices Financieros	Fórmula	Año 2023	Año 2022	Año 2021					
1) COEFICIENTE DE LIQUIDEZ	$\frac{\text{Activo Corriente}}{\text{Pasivo Corriente}}$	12.364.332.215 8.947.902.664	1,38	12.187.949.513 8.783.731.635	1,39	7.008.923.373 3.396.480.116	2,06	1,61	Cumple
2) COEFICIENTE DE SOLVENCIA	$\frac{\text{Pasivo Total}}{\text{Activo Total}}$	9.885.272.844 16.748.565.085	0,59	9.721.101.815 14.938.269.793	0,65	3.396.480.116 7.184.535.844	0,47	0,57	Cumple
3) RENTABILIDAD S/ CAPITAL	$\frac{\text{Utilidad después del Impuesto}}{\text{Capital}}$	1.646.124.263 3.370.000.000	48,85%	1.429.112.250 3.370.000.000	42,41%	278.096.006 3.370.000.000	8,25%	33,17%	Cumple

Econ. Miguel Noguera  
Analista Financiero

C.P. José Antonio Paredes García  
Jefe Interino

Lic. María Rossana Coronel  
Jefa  
Departamento de Estudios Técnicos

Econ. Diana Vera M.  
Directora  
Dirección de Planificación Económica

**ANEXO "B"**  
**ANALISIS DE LA SITUACION PATRIMONIAL Y FINANCIERA**

1.- LICITACIÓN: Llamado M.O.P.C. N° 10/2024

LICITACIÓN PÚBLICA NACIONAL, PARA SERVICIO DE TRANSPORTE Y CUSTODIA DE VALORES PARA LOS PUESTOS DE PEAJE- ID N° 449.512.

2.- EMPRESA: VALEX  
3.- TIPO: SOCIEDAD ANONIMA  
4.- NACIONALIDAD: PARAGUAYA  
5.- MONEDA: GUARANIES

**1) FUENTE: INFORMACIÓN EXTRAIDA DEL SIPE**

BALANCE GENERAL	31/12/2023	31/12/2022	31/12/2021
<b>ACTIVO</b>			
<b>ACTIVO CORRIENTE</b>			
1.- DISPONIBILIDADES	2.944.311.228	720.228.852	58.939.637
2.- INVENTARIOS	51.059.090	145.163.805	83.975.203
3.- CREDITOS	264.070.701	689.136.982	298.765.592
4.- DEUDORES VARIOS	-	-	-
5.- GASTOS PAGADOS POR ADELANTADO	203.328.454	287.627.787	460.750.974
6.- OTROS ACTIVOS	-	-	-
<b>TOTAL ACTIVO CORRIENTE</b>	<b>3.462.769.473</b>	<b>1.842.157.426</b>	<b>902.451.406</b>
<b>ACTIVO NO CORRIENTE</b>			
1.- CREDITOS A LARGO PLAZO	-	-	-
2.- ACTIVOS INTANGIBLES	39.688.806	-	-
3.- PROPIEDAD, PLANTA Y EQUIPO	4.704.057.545	4.840.410.379	4.689.228.229
4.- CARGOS DIFERIDOS	11.192.976	67.140.855	61.959.037
<b>TOTAL ACTIVO NO CORRIENTE</b>	<b>4.754.939.327</b>	<b>4.907.551.234</b>	<b>4.751.187.266</b>
<b>ACTIVO TOTAL</b>	<b>8.217.708.800</b>	<b>6.749.708.660</b>	<b>5.653.638.672</b>
<b>PASIVO Y PATRIMONIO NETO</b>			
<b>PASIVO CORRIENTE</b>			
1.- ACREEDORES COMERCIALES	301.321.309	423.966.505	209.136.351
2.- DEUDAS FINANCIERAS	-	109.241.595	120.378.168
3.- OTRAS CUENTAS POR PAGAR	179.957.264	75.903.875	3.217.900
4.- PROVISIONES	50.476.509	175.667.302	15.529.500
5.- DEUDAS FISCALES CORRIENTES	-	-	-
<b>TOTAL PASIVO CORRIENTE</b>	<b>531.755.082</b>	<b>784.779.277</b>	<b>348.261.919</b>
<b>PASIVO NO CORRIENTE</b>			
1.- ACREEDORES COMERCIALES A LARGO PLAZO	-	-	-
2.- DEUDAS FINANCIERAS A LARGO PLAZO	-	-	-
3.- OTRAS CUENTAS POR PAGAR	-	-	-
<b>TOTAL PASIVO NO CORRIENTE</b>	<b>-</b>	<b>-</b>	<b>-</b>
<b>PASIVO TOTAL</b>	<b>531.755.082</b>	<b>784.779.277</b>	<b>348.261.919</b>
<b>PATRIMONIO NETO</b>			
1.- CAPITAL	9.500.443.602	9.500.443.602	9.500.443.602
2.- RESERVAS	246.105.793	160.054.576	127.076.945
3.- RESULTADO ACUMULADO	(3.695.568.795)	(4.322.143.794)	(4.349.557.939)
4.- RESULTADO DEL EJERCICIO	1.634.973.118	626.574.999	27.414.145
<b>TOTAL PATRIMONIO NETO</b>	<b>7.685.953.718</b>	<b>5.964.929.383</b>	<b>5.305.376.753</b>
<b>TOTAL PASIVO Y PATRIMONIO NETO</b>	<b>8.217.708.800</b>	<b>6.749.708.660</b>	<b>5.653.638.672</b>

**2) FUENTE: ANÁLISIS Y ELABORACIÓN PROPIA EN BASE AL BALANCE GENERAL**

CAPACIDAD FINANCIERA		CÁLCULOS FINANCIEROS			Coeficientes Promedio	INDICES
Índices Financieros	Fórmula	Año 2023	Año 2022	Año 2021		
1) COEFICIENTE DE LIQUIDEZ	Activo Corriente	3.462.769.473	1.842.157.426	902.451.406	3,82	Cumple
	Pasivo Corriente	531.755.082	784.779.277	348.261.919		
2) COEFICIENTE DE SOLVENCIA	Pasivo Total	531.755.082	784.779.277	348.261.919	0,08	Cumple
	Activo Total	8.217.708.800	6.749.708.660	5.653.638.672		
3) RENTABILIDAD S/ CAPITAL	Utilidad después del Impuesto	1.634.973.118	626.574.999	27.414.145	8,03%	Cumple
	Capital	9.500.443.602	9.500.443.602	9.500.443.602		

  
**Econ. Miguel Noguera**  
Analista Financiero  
Sección de Planificación Económica

  
**C.P. José Antonio Paredes García**  
Jefe Interino  
Div. Estudios Especiales - MOPC

  
**U.c. María Rossana Coronel S**  
Jefa  
Departamento de Estudios Técnico  
M.O.P.C.

  
**Econ. Diana Vera M.**  
Directora  
Sección de Planificación Económica

**ANÁLISIS DE LA SITUACIÓN ECONÓMICA - FINANCIERA**


**LLAMADO M.O.P.C. N° 10/2024**

LICITACIÓN PÚBLICA NACIONAL, PARA SERVICIO DE TRANSPORTE Y CUSTODIA DE VALORES PARA LOS PUESTOS DE PEAJE- ID N° 449.512.

**YRENDAGUE SERVICIOS DE SEGURIDAD S.A.**

  
**Econ. Miguel Noguera**  
Analista Financiero

  
C.P. Jose Antonio Paredes Garcia  
Jefe Interino  
Dir. Estudios Especiales - MOPC

  
Lic. María Rossana Coronel  
Jefa  
Departamento de Estudios Técnicos  
MOPC

  
Econ. Diana Vera M.  
Directora  
Sección de Planificación Económica

**ANEXO "B"**  
**ANALISIS DE LA SITUACION PATRIMONIAL Y FINANCIERA**

1.- LICITACIÓN: Llamado M.O.P.C. N° 10/2024

LICITACIÓN PÚBLICA NACIONAL, PARA SERVICIO DE TRANSPORTE Y CUSTODIA DE VALORES PARA LOS PUESTOS DE PEAJE- ID N° 449.512.

2.- EMPRESA: YRENDAGUE SERVICIOS DE SEGURIDAD S.A.

3.- TIPO: SOCIEDAD ANONIMA

4.- NACIONALIDAD: PARAGUAYA

5.- MONEDA: GUARANIES


1) FUENTE: INFORMACIÓN EXTRAIDA DE LOS DOCUMENTOS PRESENTADOS POR EL OFERENTE Y DEL SIPE


BALANCE GENERAL	31/12/2023	31/12/2022	31/12/2021
<b>ACTIVO</b>			
<b>ACTIVO CORRIENTE</b>			
1.- DISPONIBILIDADES	13.873.518.899	3.582.246.211	1.472.158.395
2.- CRÉDITOS	6.874.828.963	6.595.968.803	2.610.330.591
3.- INVERSIONES TEMPORARIAS	-	160.664.299	-
4.- INVENTARIOS	193.691.629	-	-
5.- GASTOS PAGADOS POR ADELANTADO	2.172.129.475	1.955.018.598	2.405.358.197
6.- OTROS ACTIVOS	108.095.399	45.209.074	133.076.544
<b>TOTAL ACTIVO CORRIENTE</b>	<b>23.222.264.365</b>	<b>12.339.106.985</b>	<b>6.620.923.727</b>
<b>ACTIVO NO CORRIENTE</b>			
1.- CRÉDITOS	708.494.278	1.480.980.680	1.541.360.680
2.- INVERSIONES	2.204.284.932	-	156.379.367
3.- PROPIEDAD, PLANTA Y EQUIPO	8.939.144.715	12.681.694.974	13.299.207.541
4.- ACTIVOS INTANGIBLES	491.824.568	623.762.949	763.798.244
5.- OTROS ACTIVOS A LP	26.580.772	-	-
<b>TOTAL ACTIVO NO CORRIENTE</b>	<b>12.370.329.265</b>	<b>14.786.438.603</b>	<b>15.760.745.832</b>
<b>ACTIVO TOTAL</b>	<b>35.592.593.630</b>	<b>27.125.545.588</b>	<b>22.381.669.559</b>
<b>PASIVO Y PATRIMONIO NETO</b>			
<b>PASIVO CORRIENTE</b>			
1.- ACREEDORES COMERCIALES	3.302.218.771	3.200.286.868	2.999.824.500
2.- OTRAS CUENTAS A PAGAR	2.853.340.584	1.285.269.404	564.525.267
3.- PROVISIONES	1.601.480.061	1.368.902.655	876.666.597
4.- DEUDAS FINANCIERAS	922.410.507	1.116.119.983	1.493.716.866
5.- INGRESOS DIFERIDAS	-	-	-
<b>TOTAL PASIVO CORRIENTE</b>	<b>8.679.449.923</b>	<b>6.970.578.910</b>	<b>5.934.733.230</b>
<b>PASIVO NO CORRIENTE</b>			
1.- ACREEDORES COMERCIALES A LARGO PLAZO	-	-	-
2.- PROVISIONES	-	-	30.190.000
3.- DEUDAS FINANCIERAS A LP	411.111.108	1.237.500.000	1.952.793.605
<b>TOTAL PASIVO NO CORRIENTE</b>	<b>411.111.108</b>	<b>1.237.500.000</b>	<b>1.982.983.605</b>
<b>PASIVO TOTAL</b>	<b>9.090.561.031</b>	<b>8.208.078.910</b>	<b>7.917.716.835</b>
<b>PATRIMONIO NETO</b>			
1.- CAPITAL	10.930.000.000	11.158.115.479	8.003.058.821
2.- RESERVAS	5.987.466.678	3.305.837.245	6.235.652.600
3.- RESULTADO ACUMULADO	-	-	-
4.- RESULTADO DEL EJERCICIO	9.584.565.921	4.453.513.954	225.241.303
<b>TOTAL PATRIMONIO NETO</b>	<b>26.502.032.599</b>	<b>18.917.466.678</b>	<b>14.463.952.724</b>
<b>TOTAL PASIVO Y PATRIMONIO NETO</b>	<b>35.592.593.630</b>	<b>27.125.545.588</b>	<b>22.381.669.559</b>

2) FUENTE: ANÁLISIS Y ELABORACIÓN PROPIA EN BASE AL BALANCE GENERAL

CAPACIDAD FINANCIERA		CÁLCULOS FINANCIEROS			Coeficientes Promedio	INDICES
Índices Financieros	Fórmula	Año 2023	Año 2022	Año 2021		
1) COEFICIENTE DE LIQUIDEZ	Activo Corriente	23.222.264.365	12.339.106.985	6.620.923.727	1,85	Cumple
	Pasivo Corriente	8.679.449.923	6.970.578.910	5.934.733.230		
2) COEFICIENTE DE SOLVENCIA	Pasivo Total	9.090.561.031	8.208.078.910	7.917.716.835	0,30	Cumple
	Activo Total	35.592.593.630	27.125.545.588	22.381.669.559		
3) RENTABILIDAD S/ CAPITAL	Utilidad después del Impuesto	9.584.565.921	4.453.513.954	225.241.303	43,47%	Cumple
	Capital	10.930.000.000	11.158.115.479	8.003.058.821		

  
Econ. Miguel Noguera  
Analista Financiero  
Planificación Económica

  
C.P. José Antonio Paredes García  
Jefe Interino  
Div. Estudios Especiales - MOPC

  
Lic. María Rossana Coronel  
Jefa  
Departamento de Estudios Técnico

  
Econ. Diana Vera  
Directora  
Sección de Planificación Económica