

DET N° 337/2024

Memorándum

PARA: Econ. Diana Beatriz Vera Mercado, Directora
DIRECCIÓN DE PLANIFICACIÓN ECONÓMICA

DE: Lic. María Rossana Coronel Solalinde
DEPARTAMENTO DE ESTUDIOS TÉCNICOS

FECHA: 30 de octubre de 2024

REFERENCIA: LLAMADO MOPC N° 112/2024 LICITACIÓN PÚBLICA INTERNACIONAL
CONTRATACIÓN DE SERVICIOS DE CONSULTORÍA PARA LA
FISCALIZACIÓN DEL TRAMO: POZO COLORADO - CONCEPCIÓN. ID N°
454.027.-

OBJETO: INFORME ECONOMICO FINANCIERO



Se pone, a su consideración el Informe de la Evaluación Económica Financiera de los oferentes evaluados en el marco del llamado de referencia; el cual se solicitó por medio del Memorándum CEO N° 611/2024, de fecha 14 de octubre del 2024; y en atención a la Resolución MOPC N° 1497/2023 de fecha 12 de setiembre de 2023 "POR LA CUAL SE CONFORMA EL COMITÉ DE EVALUACION DE OFERTAS PARA LA CALIFICACIÓN Y EVALUACIÓN DE LAS OFERTAS PRESENTADAS EN EL MARCO DE LOS PROCEDIMIENTOS LICITATORIOS CONVOCADOS POR ESTE MINISTERIO", que en su Artículo N° 3 establece cuanto sigue:..."Disponer que los Titulares de las Dependencias que integran del Comité de Evaluación de Ofertas, deberán comunicar a la Coordinación de Evaluación de Ofertas la designación de los asistentes técnicos profesionales quienes realizarán el estudio y análisis de las ofertas según el área de su competencia" (SIC).

Finalmente, se remite en sobre cerrado 2 (dos) ejemplares del Informe Económico Financiero y las Planillas de cálculo respectivas (originales), a fin de elevar a los Miembros del Comité de Evaluación de Ofertas.

Atentamente,

Asunción, 30 de octubre de 2024

AL VICEMINISTERIO DE ADMINISTRACIÓN Y FINANZAS: Para su consideración y posterior remisión a la Coordinación de Evaluación de Ofertas.



01/11/24

12:31

Econ. Diana Beatriz Vera Mercado
Directora

Dirección de Planificación Económica

Antonio Delgado C.P. José Antonio Paredes García
Analista Financiero Jefe Interino
Dirección de Planificación Económica Div. Estudios Especiales - MOPC

Estrella esq. Alberdi, Asunción- Paraguay
Tercer Piso- Edificio Imperial
MRCS/JAPG/AVDP
estudiositecnicos@mopc.gov.py

Vice Ministerio de Administración de Finanzas
Dirección de Planificación Económica
Departamento de Estudios Técnicos

LLAMADO MOPC N° 112/2024
LICITACIÓN PÚBLICA INTERNACIONAL PARA LA CONTRATACIÓN DE SERVICIOS DE
CONSULTORÍA PARA LA FISCALIZACIÓN DEL TRAMO: POZO COLORADO - CONCEPCIÓN.
LOTE A: PROG. 318+920 A LA PROG. 372+260 LOTE B: PROG. 372+260 A LA PROG. 409+118.
ID N° 454.027

Asunción, 30 de octubre de 2024.

INFORME ECONÓMICO FINANCIERO

I. INTRODUCCIÓN

El presente informe de evaluación económico financiero es realizada en virtud a lo solicitado por la Coordinación del Comité de Evaluación de Ofertas a través del Memorándum CEO N° 611/2024, de fecha 14 de Octubre del 2024; y en atención a las disposiciones establecidas en la Resolución MOPC N° 1497/2023 de fecha 12 de setiembre de 2023 “POR LA CUAL SE CONFORMA EL COMITÉ DE EVALUACION DE OFERTAS PARA LA CALIFICACIÓN Y EVALUACIÓN DE LAS OFERTAS PRESENTADAS EN EL MARCO DE LOS PROCEDIMIENTOS LICITATORIOS CONVOCADOS POR ESTE MINISTERIO”, que en su Artículo N° 3 establece cuanto sigue:...”Disponer que los Titulares de las Dependencias que integran del Comité de Evaluación de Ofertas, deberán comunicar a la Coordinación de Evaluación de Ofertas la designación de los asistentes técnicos profesionales quienes realizarán el estudio y análisis de las ofertas según el área de su competencia” (SIC).

II. ACTA DE RECEPCION Y APERTURA DE SOBRE

De conformidad al Acta de Apertura, de fecha 14 de octubre de 2024, participan las siguientes empresas y/o consorcios de empresas:

Nº	OFERENTES	LOTE A	LOTE B	TOTAL
1	CONSORCIO DGT	G. 8.045.000.000	G. 8.045.000.000	G. 16.090.000.000
2	CONSORCIO IPI	G. 8.045.000.000	G. 8.045.000.000	G. 16.090.000.000
3	ASISTENCIA INTEGRAL DE INGENIERIA	G. 8.045.000.000	G. 8.045.000.000	G. 16.090.000.000
4	CONSORCIO UNION DE CONSULTORES	G. 8.045.000.000	G. 8.045.000.000	G. 16.090.000.000
5	CONSULTORES ARGENTINOS ASOCIADOS S.A.	G. 8.045.000.000	G. 8.045.000.000	G. 16.090.000.000
6	CONSORCIO GRIMAUUX – ELECTROCONSULT	G. 8.045.000.000	G. 8.045.000.000	G. 16.090.000.000
7	CONSORCIO CT VIAL III	G. 8.045.000.000	G. 8.045.000.000	G. 16.090.000.000

III. CRITERIOS DE EVALUACIÓN Y CALIFICACIÓN

Para el efecto la convocante efectuará la calificación de los oferentes utilizando los requisitos establecidos en los “REQUISITOS DE PARTICIPACIÓN Y CRITERIOS DE EVALUACIÓN”; Punto 11 “Capacidad Financiera”; Páginas 19 al 22 del Pliego de Bases y Condiciones. Con el objetivo de calificar la situación financiera del oferente, se considerarán los siguientes índices:

Volumen Anual de Negocios:

Haber generado, durante los mejores tres (3) años de los últimos diez (10) años (2014 – 2023), en promedio un volumen anual de negocio igual o mayor al: 50% (cincuenta por ciento) del monto del presupuesto disponible, para cada lote.

El promedio del volumen anual de negocios se define como el total de ingresos operativos; verificables en el estado de resultados y notas a los estados contables. Los ingresos operativos podrán corresponder a los realizados en su calidad de contratista principal, subcontratista, o integrante de un consorcio afectado por su participación en dicho contrato, los mismos serán promediados y divididos por el número de 3 (tres) años.

En el caso de Consorcios a los efectos de calificación, se sumarán los promedios del Total de Ingresos Operativos de cada integrante, debiendo el líder del consorcio cumplir como mínimo con el 60 % de lo establecido y los demás miembros del consorcio con el 40% como mínimo cada uno.


Antonio Delgado
Analista Financiero
Dirección de Planificación Económica


C.P. José Antonio Paredes García
Jefe Interino
Div. Estudios Especiales - MOPC


Lic. María Rossana Coronel S.
Jefa
Departamento de Estudios Técnicos
M.O.P.C.


Econ. Diana Vera M.
Directora
Dirección de Planificación Económica



Oferente Individual: Debe cumplir con el requisito.

Consorcios

Todas las Partes Combinadas: Debe cumplir con el requisito.

Cada Socio: Debe cumplir por lo menos con el 40% de los requisitos mínimos requeridos.

Socio Líder: Debe cumplir por lo menos con el 60% de los requisitos mínimos requeridos.

Coeficiente de Liquidez: Activo Corriente / Pasivo Corriente debe ser $\geq 1,10$ (igual o mayor a uno coma diez), en promedio. Esta información será extraída de los Balances Generales correspondientes a los 3 (tres) últimos ejercicios fiscales cerrados y presentados ante la respectiva autoridad tributaria (años 2021-2022-2023) (*), para cada Lote.

Coeficiente de Solvencia: Activo Total / Pasivo Total debe ser $\geq 1,20$ (igual o mayor a uno coma veinte), en promedio. Esta información será extraída de los Balances Generales correspondientes a los 3 (tres) últimos ejercicios fiscales cerrados y presentados ante la respectiva autoridad tributaria (años 2021-2022-2023) (*), para cada Lote.

En el caso de Empresas Consorciadas, cada uno de los integrantes del Consorcio deben cumplir con los Indicadores Financieros estipulados.

Para todos los casos, a partir del segundo decimal se aplicará el redondeo de los coeficientes por exceso.

Recursos Financieros:

Demostrar que dispone de acceso a recursos financieros, los mismos deberán estar compuestos por el Capital Operativo y ser complementada con Carta de Crédito emitida por una entidad Bancaria y/o Financiera debidamente reconocida y supervisada.

El mínimo de recursos financieros será igual o mayor al: 20 % (veinte por ciento) del monto del presupuesto disponible, para cada Lote.

El Capital Operativo es el resultado de la diferencia entre el Activo Corriente menos el Pasivo Corriente, extraídos del último Balance General (incluyendo los balances correspondientes a los contratos en los cuales ha participado en calidad de Contratista principal, integrante de un Consorcio o Subcontratista, afectado por su participación en dicho contrato), correspondiente al último ejercicio fiscal cerrado y presentado ante la autoridad tributaria respectiva. (año 2023). (*).

El Capital Operativo podrá ser complementado con una Carta de Crédito emitida por una entidad bancaria y/o financiera debidamente reconocida y supervisada por los respectivos Bancos Centrales o entidades supervisoras de instituciones financieras y/o bancarias, en la misma se debe indicar claramente que el oferente tiene "Aprobada" una línea de crédito para ser utilizada como capital de trabajo con la siguiente descripción:

- Entidad u organismo que otorga el financiamiento.
- Monto Total y Moneda de la Línea de Crédito Aprobada, en caso que resulte ser adjudicada en el presente llamado.
- La carta de la entidad bancaria y/o financiera debe estar dirigida al Ministerio de Obras Públicas y Comunicaciones (MOPC),
- Identificar el llamado para el cual emiten la línea de crédito.
- Fecha de Emisión de la Línea de Crédito.

Observación sobre Línea de Crédito:

- La Línea de Crédito Aprobada debe estar vigente durante el proceso de evaluación, adjudicación y ejecución.
- No serán consideradas líneas de créditos con fechas posteriores a la fecha de apertura.
- No serán consideradas aquellas Líneas de Crédito "Aprobadas" que estén sujetas a condicionamientos posteriores a su aprobación.
- No serán consideradas las cartas de crédito emitidas por entidades que no estén debidamente reconocidas y supervisadas de acuerdo a las normativas dadas por los respectivos Bancos Centrales o entidades supervisoras de instituciones financieras y/o bancarias, para lo que deberán indicar el link a fin de realizar la verificación.
- No serán consideradas aquellas cartas de créditos que no cumplan con las descripciones indicadas en los incisos (a), (b), (c), (d) y (e).


Antonio Delgado
Analista Financiero

Dirección de Planificación Económica


C.P. José Antonio Paredes García
Jefe Interino

Div. Estudios Especiales - MOPC


Lic. María Rossana Coronel S.

Jefa
Departamento de Estudios Técnicos
M.O.P.C.


Econ. Diana Vera M.
Directora
Dirección de Planificación Económica

En caso de Consorcios, a los efectos de calificación se sumarán los Recursos Financieros de cada integrante, debiendo el líder del consorcio cumplir con el 70 % del requisito mínimo y los demás miembros con el 30 % del requisito mínimo cada uno.

Oferente Individual: Debe cumplir con el requisito.

Consorcios

Todas las Partes Combinadas: Debe cumplir con el requisito.

Cada Socio: Debe cumplir con el 30% (Treinta por ciento) del requisito mínimo.

Socio Líder: Debe cumplir con el 70% (Setenta por ciento) del requisito mínimo.

(*) Para la evaluación del Punto 11. "Capacidad Financiera" se tendrán en cuenta cuanto sigue:

Las empresas y/o consorcios de empresas nacionales y/o extranjeras, deberán presentar sus Estados Financieros (Balances Generales, Estados de Resultados y Notas a los Estados Contables), presentados ante la respectiva autoridad tributaria.

Las empresas y/o consorcio de empresas extranjeras, que aún no hayan presentado los estados financieros ante la autoridad tributaria competente, y que correspondan a los tres últimos ejercicios fiscales cerrados (años 2023, 2022 y 2021); deberán presentar en carácter de declaración jurada una aclaración sobre los plazos de presentación para los estados financieros indicando y adjuntando en impreso la norma jurídica respectiva. Atendiendo a este caso, se evaluará sobre los tres últimos ejercicios fiscales cerrados (años 2022, 2021 y 2020) y que hayan sido presentados ante la autoridad tributaria respectiva.

Las empresas que posean fechas de cierres distintos al 31 de diciembre, el periodo fiscal que será considerado estará sujeto a las fechas de cierre de los ejercicios fiscales requeridos en los criterios de calificación.

Presentar únicamente los Estados Financieros Individuales o Consolidados; no se podrán adjuntar ambos documentos, debiendo ir acompañado de la certificación por parte del profesional contable en la que manifieste que las cifras corresponden a los Estados Financieros Individuales o Consolidados, dicha certificación deberá ser en carácter de Declaración Jurada.

Los oferentes que presentaren ofertas por medio de una Sucursal constituida en la República del Paraguay o en otros países elegibles, podrán presentar para la evaluación económica financiera los Estados Financieros de la Casa Matriz; para el efecto la evaluación será realizada en base a los Estados Financieros de la Casa Matriz quien asumirá los compromisos de carácter económico financiero. Solo se aceptarán Estados Financieros de Sucursales y Casas Matrices establecidas en países elegibles.

Las documentaciones requeridas para la evaluación económica financiera, deben de estar debidamente firmadas por el Representante Legal y por el Contador; aquellas documentaciones requeridas que tengan rectificaciones realizadas antes de la fecha de apertura, deberán adjuntar las documentaciones rectificadas.

Para los efectos de evaluación, el tipo de cambio a ser utilizado es el de referencia emitido por el Departamento de Operaciones del Mercado Abierto, División Operaciones del Banco Central del Paraguay (www.bcp.gov.py) a la fecha de cierre de los respectivos ejercicios fiscales.

Requisitos documentales para la evaluación de la capacidad financiera

Para evaluar el presente criterio, el oferente deberá presentar las siguientes documentaciones:

- a. Estados Financieros (Balances Generales, Estados de Resultados y Notas a los Estados Contables)

El presupuesto disponible por todo concepto, incluyendo todos los gastos y tributos aplicables es de:

Presupuesto Total: Guaraníes Dieciséis mil noventa millones (Gs. 16.090.000.000)

Lote A: Guaraníes Ocho mil cuarenta y cinco millones (Gs. 8.045.000.000).

Lote B: Guaraníes Ocho mil cuarenta y cinco millones (Gs. 8.045.000.000).

IV. EVALUACIÓN ECONÓMICA FINANCIERA.

4.1 Base Documental para la Evaluación de la Capacidad Financiera

La evaluación de los índices financieros fue realizada en base a los Balances Generales de los últimos 3 (tres) Ejercicios Fiscales Cerrados (años 2021, 2022 y 2023); Carta de Crédito con Línea de Crédito Otorgadas por entidad Bancaria y/o Financiera; y Estados de Resultados, correspondientes a los 5 mejores años de los últimos diez (10) años (2014-2023), conforme a lo solicitado en el PBC. Para el efecto, se procedió a la verificación documental de las carpetas de ofertas (copias) presentadas por los oferentes, las cuales se encuentran bajo la custodia de la Coordinación del Comité de Evaluación de Ofertas.


Antonio Delgado
Analista Financiero
Dirección de Planificación Económica


C.P. José Antonio Paredes García
Jefe Interino
Div. Estudios Especiales - MOPC


Llc. María Rossana Coronel S.
Jefa
Departamento de Estudios Técnicos
M.O.P.C.


Econ. Diana Vera M.
Directora
Dirección de Planificación

Estrella esq. Alberdi, Asunción- Paraguay
Tercer Piso- Edificio Imperial
MRCS/JAP/AVDP
estudiostecnicos@mopc.gov.py

Vice Ministerio de Administración de Finanzas
Dirección de Planificación Económica
Departamento de Estudios Técnicos

a) **Solicitud de documentos de carácter Formal:**

Que, a través del Memorándum DET N° 327/2024 de fecha 25/10/2024, dirigida a la Coordinación del Comité de Evaluación de ofertas se realizó la solicitud de documentos a las siguientes empresas:

1) **CONSORCIO UNION DE CONSULTORES**
COMPAÑÍA DE INGENIEROS ASOCIADOS S.A. (CIA SA)

Documento de Declaración Jurada; indicando si los Estados Financieros presentados en su carpeta de oferta corresponden a Estados Individuales o a los Estados Financieros consolidados; dicho pedido se realiza debido a que, el citado documento no ha sido presentado en su propuesta.

Notas a los Estados Contables (Individual); presentado ante la respectiva autoridad tributaria correspondiente al año (2023); en archivo digital (PDF) "legible".

Al respecto, el Comité de Evaluación de Oferta mediante el correo electrónico comitedeevaluación@mopc.gov.py, de fecha 29/04/2024, informa que fue remitida la Nota CEO N° 943/2024 de fecha 25/10/2024, con todos los documentos solicitados a las empresas integrante del consorcio.

2) **CONSULTORES ARGENTINOS ASOCIADOS SOCIEDAD ANONIMA (CADIA)**

Documento de Declaración Jurada; indicando si los Estados Financieros presentados en su carpeta de oferta corresponden a Estados Individuales o a los Estados Financieros consolidados; dicho pedido se realiza debido a que, el citado documento no ha sido presentado en su propuesta.


Al respecto, el Comité de Evaluación de Oferta mediante el correo electrónico comitedeevaluación@mopc.gov.py, de fecha 29/04/2024, informa que fue remitida la Nota CEO N° 944/2024 de fecha 25/10/2024, con todos los documentos solicitados a las empresas integrante del consorcio.

4.2. **Evaluación de la Capacidad Financiera**

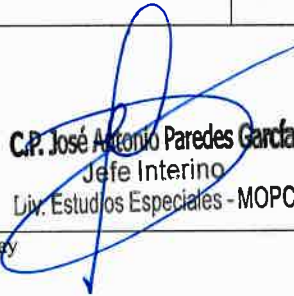
A fin de verificar el cumplimiento se utilizará el criterio "Cumple" o "No Cumple".

LOTE N° 1: FISCALIZACIÓN DEL TRAMO: POZO COLORADO - CONCEPCIÓN. LOTE A: PROG. 318+920 A LA PROG. 372+260 - GRUPO FISCALIZACIÓN DEL TRAMO: POZO COLORADO - CONCEPCIÓN. LOTE A: PROG. 318+920 A LA PROG. 372+260


Nº	EMPRESAS Y/O CONSORCIO DE EMPRESAS	NACIONALIDAD	VOLUMEN ANUAL DE NEGOCIOS	CAPACIDAD FINANCIERA			CALIFICACION
				COEFICIENTE DE LIQUIDEZ	COEFICIENTE DE SOLVENCIA	RECURSOS FINANCIEROS	
1.-	CONSORCIO DGT DYNATEST ENGENHARIA LTDA (Lider) TECNOLOGIA Y MEDIO AMBIENTE INGENIERIA Y CONTULTORES S.A. (TECMA S.A.) GEPG S.A.	BRASILERA PARAGUAYA PARAGUAYA	CUMPLE			CUMPLE	CUMPLE
			CUMPLE 60%	CUMPLE	CUMPLE	CUMPLE 70%	
			CUMPLE 40%	CUMPLE	CUMPLE	CUMPLE 30%	
			CUMPLE 40%	CUMPLE	CUMPLE	CUMPLE 30%	
2.-	CONSORCIO IPI INNOVACION Y EXCELENCIA S.A. (INEXSA) (Lider) INGENIEROS CONSULTORES DE ESTUDIOS Y PROYECTOS S.A. (INTEC) PROSUL PROJETOS SUPERVISÃO E PLANEJAMENTO LTDA.	PARAGUAYA PARAGUAYA BRASILEÑA	CUMPLE			CUMPLE	CUMPLE
			CUMPLE 60%	CUMPLE	CUMPLE	CUMPLE 70%	
			CUMPLE 40%	CUMPLE	CUMPLE	CUMPLE 30%	
			CUMPLE 40%	CUMPLE	CUMPLE	CUMPLE 30%	
3.-	ASISTENCIA INTEGRAL DE INGENIERIA S.R.L. (AII SRL)	PARAGUAYA	CUMPLE	CUMPLE	CUMPLE	CUMPLE	CUMPLE
4.-	CONSORCIO UNION DE CONSULTORES COMPAÑÍA DE INGENIEROS ASOCIADOS S.A. (CIA) (Lider) CONSULBAIRES INGENIEROS CONSULTORES S.A SERVICIOS DE INGENIERÍA Y CONSTRUCCIÓN S.A.S. (SERVINC)	PARAGUAYA ARGENTINA COLOMBIA	CUMPLE			CUMPLE	CUMPLE
			CUMPLE 60%	CUMPLE	CUMPLE	CUMPLE 70%	
			CUMPLE 40%	CUMPLE	CUMPLE	CUMPLE 30%	
			CUMPLE 40%	CUMPLE	CUMPLE	CUMPLE 30%	
5.-	CONSULTORES ARGENTINOS ASOCIADOS S.A. (CADIA)	ARGENTINA	CUMPLE	CUMPLE	CUMPLE	CUMPLE	CUMPLE
6.-	CONSORCIO GRIMAU - ELECTROCONSULT ELC- ELECTROCONSULT DEL PARAGUAY S.A. (Lider) OSCAR G. GRIMAU Y ASOCIADOS S.A.T.	PARAGUAYA ARGENTINA	CUMPLE			CUMPLE	CUMPLE
			CUMPLE 60%	CUMPLE	CUMPLE	CUMPLE 70%	
			CUMPLE 40%	CUMPLE	CUMPLE	CUMPLE 30%	
			CUMPLE 40%	CUMPLE	CUMPLE	CUMPLE 30%	
7.-	CONSORCIO CT VIAL III CONCREMAT ENGENHARIA E TECNOLOGIA S.A. (Lider) TÉCNICA Y PROYECTOS S.A. (TYPSA) PARAGUAY	BRASILERA PARAGUAYA	CUMPLE			CUMPLE	CUMPLE
			CUMPLE 60%	CUMPLE	CUMPLE	CUMPLE 70%	
			CUMPLE 40%	CUMPLE	CUMPLE	CUMPLE 30%	
			CUMPLE 40%	CUMPLE	CUMPLE	CUMPLE 30%	




Antonio Delgado
Analista Financiero
Dirección de Planificación Económica



C.P. José Antonio Paredes García
Jefe Interino
Div. Estudios Especiales - MOPC



Lic. María Rossana Coronel S.
Jefa
Departamento de Estudios Técnicos
M.O.P.C.



Econ. Diana Vera M.
Directora
Dirección de Planificación Económica

Estrella esq. Alberdi, Asunción- Paraguay
Tercer Piso- Edificio Imperial
MRCS/JAP/AVDP
estudiostecnicos@mopc.gov.py

Vice Ministerio de Administración de Finanzas
Dirección de Planificación Económica
Departamento de Estudios Técnicos



LOTE N° 2: FISCALIZACIÓN DEL TRAMO: POZO COLORADO - CONCEPCIÓN. LOTE B: PROG. 372+260 A LA PROG. 409+118. - GRUPO FISCALIZACIÓN DEL TRAMO: POZO COLORADO - CONCEPCIÓN. LOTE B: PROG. 372+260 A LA PROG. 409+118.

Nº	EMPRESAS Y/O CONSORCIO DE EMPRESAS	NACIONALIDAD	VOLUMEN ANUAL DE NEGOCIOS	CAPACIDAD FINANCIERA			CALIFICACION
				COEFICIENTE DE LIQUIDEZ	COEFICIENTE DE SOLVENCIA	RECURSOS FINANCIEROS	
1.-	CONSORCIO DGT DYNA TEST ENGENHARIA LTDA (Lider) TECNOLOGIA Y MEDIO AMBIENTE INGENIERIA Y CONTULTORES S.A. (TECMA S.A.) GEPG S.A.	BRASILEIRA PARAGUAYA PARAGUAYA	CUMPLE CUMPLE 60% CUMPLE 40% CUMPLE 40%	CUMPLE CUMPLE CUMPLE CUMPLE	CUMPLE CUMPLE CUMPLE CUMPLE	CUMPLE CUMPLE 70% CUMPLE 30% CUMPLE 30%	CUMPLE
2.-	CONSORCIO IPI INNOVACION Y EXCELENCIA S.A. (INEXSA) (Lider) INGENIEROS CONSULTORES DE ESTUDIOS Y PROYECTOS S.A. (INTEC) PROSUL PROJETOS SUPERVISÃO E PLANEJAMENTO LTDA.	PARAGUAYA PARAGUAYA BRASILEÑA	CUMPLE CUMPLE 60% CUMPLE 40% CUMPLE 40%	CUMPLE CUMPLE CUMPLE CUMPLE	CUMPLE CUMPLE CUMPLE CUMPLE	CUMPLE CUMPLE 70% CUMPLE 30% CUMPLE 30%	CUMPLE
3.-	ASISTENCIA INTEGRAL DE INGENIERIA S.R.L. (AII SRL)	PARAGUAYA	CUMPLE	CUMPLE	CUMPLE	CUMPLE	CUMPLE
4.-	CONSORCIO UNION DE CONSULTORES COMPAÑIA DE INGENIEROS ASOCIADOS S.A. (CIA) (Lider) CONSULBAIRES INGENIEROS CONSULTORES S.A. SERVICIOS DE INGENIERIA Y CONSTRUCCIÓN S.A.S. (SERVINC)	PARAGUAYA ARGENTINA COLOMBIA	CUMPLE CUMPLE 60% CUMPLE 40% CUMPLE 40%	CUMPLE CUMPLE CUMPLE CUMPLE	CUMPLE CUMPLE CUMPLE CUMPLE	CUMPLE CUMPLE 70% CUMPLE 30% CUMPLE 30%	CUMPLE
5.-	CONSULTORES ARGENTINOS ASOCIADOS S.A. (CADIA)	ARGENTINA	CUMPLE	CUMPLE	CUMPLE	CUMPLE	CUMPLE
6.-	CONSORCIO GRIMAUX - ELECTROCONSULT ELC- ELECTROCONSULT DEL PARAGUAY S.A. (Lider) OSCAR G. GRIMAUX Y ASOCIADOS S.A.T.	PARAGUAYA ARGENTINA	CUMPLE CUMPLE 60% CUMPLE 40%	CUMPLE CUMPLE	CUMPLE CUMPLE	CUMPLE CUMPLE 70% CUMPLE 30%	CUMPLE
7.-	CONSORCIO CT VIAL III CONCREMAT ENGENHARIA E TECNOLOGIA S.A. (Lider) TÉCNICA Y PROYECTOS S.A. (TYPISA) PARAGUAY	BRASILEIRA PARAGUAYA	CUMPLE CUMPLE 60% CUMPLE 40%	CUMPLE CUMPLE	CUMPLE CUMPLE	CUMPLE CUMPLE 70% CUMPLE 30%	CUMPLE

- ✓ **VOLUMEN ANUAL DE NEGOCIOS:** Todas las empresas evaluadas en este Ítem, “**CUMPLEN**” para los lotes en los cuales presentaron propuesta; y se adecuan al requisito mínimo establecido el Pliego de Bases y Condiciones.
- ✓ **COEFICIENTE DE LIQUIDEZ:** Todas las empresas evaluadas en este Ítem, “**CUMPLEN**” para los lotes en los cuales presentaron propuesta; y se adecuan al requisito mínimo establecido el Pliego de Bases y Condiciones.
- ✓ **COEFICIENTE DE SOLVENCIA:** Todas las empresas evaluadas en este Ítem, “**CUMPLEN**” para los lotes en los cuales presentaron propuesta; y se adecuan al requisito mínimo establecido el Pliego de Bases y Condiciones.
- ✓ **RECURSOS FINANCIEROS:** Todas las empresas evaluadas en este Ítem, “**CUMPLEN**” para los lotes en los cuales presentaron propuesta; y se adecuan al requisito mínimo establecido el Pliego de Bases y Condiciones.

En este sentido, se anexan al Informe de Económico Financiero las siguientes planillas: Anexo "A" RESUMEN DE LA CAPACIDAD ECONOMICA Y FINANCIERA, donde se detallan los resultados del análisis financiero, Anexo "B" ANALISIS DE LA SITUACIÓN PATRIMONIAL Y FINANCIERA, en la que se detallan los datos relativos a la situación Contable - Financiera de los oferentes evaluados.

Por todo lo expuesto anteriormente, se eleva el presente Informe de evaluación de la Capacidad Económica Financiera del LLAMADO MOPC LPI N° 112/2024, al Comité de Evaluación de Ofertas a fin de proseguir con los trámites pertinentes de conformidad a las disposiciones contenidas en los Artículos N° 52, 54 y 55 de la Ley N° 7021/2022 “SUMINISTRO Y CONTRATACIONES PÚBLICAS” y los Artículos N° 55 y 62 del Decreto Reglamentario N° 9823/2023.


Antonio Vidal Delgado
Analista Financiero
Departamento de Estudios Técnicos


P. José Antonio Paredes García
Jefe Interino
División de Estudios Especiales


Lic. María Rossana Coronel Solalinde
Jefa
Departamento de Estudios Técnicos


Econ. Diana Beatriz Vera Mercado
Directora
Dirección de Planificación Económica



**Gabinete del Viceministerio de Administración y Finanzas
Dirección de Planificación Económicas
Departamento de Estudios Técnicos**

LLAMADO MOPC N° 112/2024

**LICITACIÓN PÚBLICA INTERNACIONAL PARA LA
CONTRATACIÓN DE SERVICIOS DE CONSULTORÍA
PARA LA FISCALIZACIÓN DEL TRAMO: POZO
COLORADO - CONCEPCIÓN. LOTE A: PROG.
318+920 A LA PROG. 372+260 LOTE B: PROG. 372+260
A LA PROG. 409+118.**


ID N° 454.027

INFORME ECONÓMICO – FINANCIERO

**Anexo "A"
RESUMEN DE LA CAPACIDAD ECONOMICA Y
FINANCIERA.**

**Anexo "B"
ANALISIS DE LA SITUACIÓN PATRIMONIAL Y
FINANCIERA.**


Antonio Delgado
Analista Financiero
Dirección de Planificación Económica


C.P. José Antonio Paredes García
Jefe Interino
Div. Estudios Especiales - MOPC


Lic. María Rossana Coronel S.
Jefa
Departamento de Estudios Técnicos
M.O.P.C.


Econ. Diana Vera M.
Directora
Dirección de Planificación Económica

RESUMEN "CAPACIDAD ECONÓMICA Y FINANCIERA"
LLAMADO MOPC N° 112/2024

LICITACIÓN PÚBLICA INTERNACIONAL PARA LA CONTRATACIÓN DE SERVICIOS DE CONSULTORÍA PARA LA FISCALIZACIÓN DEL TRAMO: POZO COLORADO - CONCEPCIÓN. LOTE A: PROG. 318+920 A LA PROG. 372+260 LOTE B: PROG. 372+260 A LA PROG. 409+118. ID N° 454.027.

LOTE N° 1

N°	EMPRESAS Y/O CONSORCIO DE EMPRESAS	NACIONALIDAD	VOLUMEN ANUAL DE NEGOCIOS		CAPACIDAD FINANCIERA				CALIFICACION
			Informaciones: Obtenidas en base al promedio de las documentaciones de las empresas y/o consorcios de empresas.	Requisito de Cumplimiento Haber generado, durante los mejores tres (3) años de los últimos diez (10) años (2014 – 2023), en promedio un volumen anual de negocio igual a mayor al 50% (cincoenta por ciento) del monto del presupuesto disponible indicado en la cláusula 3.2 (a) de la Hoja de datos. (*) Persona Jurídica: DCR Cada Miembro del Consorcio: Socio Líder: 60 % de lo establecido Cada Socio: 40% como mínimo cada uno	COEFICIENTE DE LIQUIDEZ	COEFICIENTE DE SOLVENCIA	RECURSOS FINANCIEROS		
							AC / PC (≥ 1,10) Balance General correspondiente a los ejercicios fiscales cerrados (2021, 2022 y 2023)	AT / PT (≤ 1,20) Balance General correspondiente a los ejercicios fiscales cerrados (2021, 2022 y 2023)	
				3.2(a) Presupuesto Disponible: Gs 8.045.000.000				3.2(a) Presupuesto Disponible: Gs 8.045.000.000	
1.-	CONSORCIO DGT DYNATEST ENGENHARIA LTDA (Líder) TECNOLOGIA Y MEDIO AMBIENTE INGENIERIA Y CONTULTORES S.A. (TECMA S.A.) GEPG S.A.	BRASILERA PARAGUAYA PARAGUAYA	Gs 48.936.863.690 Gs 3.675.692.975 Gs 6.078.604.111 Gs 58.691.160.775	C 60% C 40% C 40% C	4,98 12,32 1,92 C	0,20 0,08 0,50 C	Gs 35.331.089.312 Gs 1.958.359.337 Gs 1.996.377.845 Gs 39.285.826.494	C 70% C 30% C 30% C	Cumple
2.-	CONSORCIO IPI INNOVACION Y EXCELENCIA S.A. (INEXSA) (Líder) INGENIEROS CONSULTORES DE ESTUDIOS Y PROYECTOS S.A. (INTEC) PROSUL PROJETOS SUPERVISÃO E PLANEJAMENTO LTDA.	PARAGUAYA PARAGUAYA BRASILERA	Gs 9.447.187.171 Gs 6.186.131.913 Gs 149.108.605.066 Gs 164.741.924.150	C 60% C 40% C 40% C	13,78 1,36 1,53 C	0,07 0,26 0,50 C	Gs 8.711.754.034 Gs 3.703.981.984 Gs 75.594.174.087 Gs 88.009.910.104	C 70% C 30% C 30% C	Cumple
3.-	ASISTENCIA INTEGRAL DE INGENIERIA S.R.L. (AIJ SRL)	PARAGUAYA	Gs 8.793.067.696	C	2,76 C	0,36 C	Gs 5.783.707.122	C	Cumple
4.-	CONSORCIO UNION DE CONSULTORES COMPANIA DE INGENIEROS ASOCIADOS S.A. (CIA) (Líder) CONSULBAIRES INGENIEROS CONSULTORES S.A SERVICIOS DE INGENIERIA Y CONSTRUCCION S.A.S. (SERVINC)	PARAGUAYA ARGENTINA COLOMBIA	Gs 12.292.628.079 Gs 12.988.740.919 Gs 42.317.215.475 Gs 67.598.584.473	C 60% C 40% C 40% C	5,94 3,38 3,60 C	0,31 0,17 0,41 C	Gs 6.645.074.063 Gs 1.203.887.618 Gs 32.501.074.422 Gs 40.350.036.103	C 70% C 30% C 30% C	Cumple
5.-	CONSULTORES ARGENTINOS ASOCIADOS S.A. (CADIA)	ARGENTINA	Gs 20.606.404.844	C	5,26 C	0,13 C	Gs 8.468.845.155	C	Cumple
6.-	CONSORCIO GRIMAUX - ELECTROCONSULT ELC- ELECTROCONSULT DEL PARAGUAY S.A. (Líder) OSCAR G. GRIMAUX Y ASOCIADOS S.A.T.	PARAGUAYA ARGENTINA	Gs 9.872.650.646 Gs 7.900.934.756 Gs 17.773.585.401	C 60% C 40% C	10,67 8,50 C	0,09 0,10 C	Gs 10.076.919.723 Gs 4.871.650.857 Gs 14.948.570.580	C 70% C 30% C	Cumple
7.-	CONSORCIO CT VIAL III CONCREMAT ENGENHARIA E TECNOLOGIA S.A. (Líder) TÉCNICA Y PROYECTOS S.A. (TTPSA) PARAGUAY	BRASILERA PARAGUAYA	Gs 1.055.861.431.743 Gs 19.778.333.202 Gs 1.075.639.764.946	C 60% C 40% C	1,23 14,85 C	0,54 0,07 C	Gs 36.865.423.370 Gs 11.010.000.740 Gs 47.875.424.110	C 70% C 30% C	Cumple

OBSERVACIÓN: (*) Indica las Notas Bancarias con "LÍNEA DE CRÉDITO APROBADA", que fueron complementadas al Capital Operativo (VER ANEXO B)
(**) Indica las Notas Bancarias con Línea de Crédito "Condicionalizadas", que no fueron complementadas al Capital Operativo.
(*) El Superávit indica la cantidad de Carta de Crédito presentada por los oferentes

Antonio Delgado
Analista Financiero
Dirección de Planificación Económica

C.P. José Antonio Paredes García
Jefe Interino
Dir. Estudios Especiales - MOPC

Lic. María Rossana Coronel S.
Jefa
Levantamiento de Estudios Técnicos
M.O.P.C.

Econ. Diana Vera M.
Directora
Dirección de Planificación Económica

N°	EMPRESAS Y/O CONSORCIO DE EMPRESAS	NACIONALIDAD	VOLUMEN ANUAL DE NEGOCIOS		CAPACIDAD FINANCIERA				CALIFICACION		
			Informaciones Obtenidas en base al promedio de las documentaciones de las empresas y/o consorcios de empresas.	Requisito de Cumplimiento Haber generado, durante los mejores tres (3) años de los últimos diez (10) años (2014 – 2023), en promedio un volumen anual de negocio igual o mayor al: 50% (cincuenta por ciento) del monto del presupuesto disponible indicado en la cláusula 3.2 (a) de la Hoja de datos. (*) Persona Jurídica, DCR. Cada Miembro del Consorcio. Socio Líder: 60 % de lo establecido. Cada Socio: 40% como mínimo cada uno.	COEFICIENTE DE LIQUIDEZ	COEFICIENTE DE SOLVENCIA	RECURSOS FINANCIEROS				
							AC / PC (≥ 1.10) Balance General correspondiente a los ejercicios fiscales cerrados (2021, 2022 y 2023)	AT / PT (≤ 1.20) Balance General correspondiente a los ejercicios fiscales cerrados (2021, 2022 y 2023)		Informaciones Obtenidas en base al último ejercicio fiscal cerrado de las empresas consorcios de empresas Expresado en Guaraníes	Requisito de Cumplimiento El mínimo de recursos financieros será igual o superior al: 20% (veinte por ciento) del monto del presupuesto disponible indicado en la cláusula 3.2 (a) de la Hoja de datos. (*) Persona Jurídica: DCR Cada Miembro del Consorcio. Socio Líder: 70% del requisito mínimo. Cada Socio: 30 % del requisito mínimo.
1-	CONSORCIO DGT DYNATEST ENGENHARIA LTDA (Líder) TECNOLOGIA Y MEDIO AMBIENTE INGENIERIA Y CONTULTORES S.A. (TECMA S.A.) GEPO S.A.	BRASILERA PARAGUAYA PARAGUAYA	Gs 48.936.863.690	C 60%	4,98	C	0,20	C	Gs 35.331.089.312	C 70%	Cumple
			Gs 3.675.692.975	C 40%	12,32	C	0,08	C	Gs 1.958.359.337	C 30%	
			Gs 6.078.604.111	C	1,92	C	0,50	C	Gs 1.996.377.845	C 30%	
2-	CONSORCIO IPI INNOVACION Y EXCELENCIA S.A. (INEXSA) (Líder) INGENIEROS CONSULTORES DE ESTUDIOS Y PROYECTOS S.A. (INTEC) PROSUL PROJETOS SUPERVISÃO E PLANEJAMENTO LTDA.	PARAGUAYA PARAGUAYA BRASILEÑA	Gs 9.447.187.171	C 60%	13,78	C	0,07	C	Gs 8.711.754.034	C 70%	Cumple
			Gs 6.186.131.913	C 40%	1,36	C	0,26	C	Gs 3.703.981.984	C 30%	
			Gs 149.108.605.066	C 40%	1,53	C	0,50	C	Gs 75.594.174.087	C 30%	
3-	ASISTENCIA INTEGRAL DE INGENIERIA S.R.L. (AII SRL)	PARAGUAYA	Gs 164.741.924.150	C					Gs 88.009.910.104	C	Cumple
			Gs 8.793.067.696	C	2,76	C	0,36	C	Gs 5.783.707.122	C	
									Gs 1.609.000.000	C	
4-	CONSORCIO UNION DE CONSULTORES COMPAÑIA DE INGENIEROS ASOCIADOS S.A. (CIA) (Líder) CONSULBAIRES INGENIEROS CONSULTORES S.A. SERVICIOS DE INGENIERIA Y CONSTRUCCION S.A.S. (SERVINC)	PARAGUAYA ARGENTINA COLOMBIA	Gs 12.292.628.079	C 60%	5,94	C	0,31	C	Gs 6.645.074.063	C 70%	Cumple
			Gs 12.988.740.919	C 40%	3,38	C	0,17	C	Gs 1.203.887.618	C 30%	
			Gs 42.317.215.475	C 40%	3,60	C	0,41	C	Gs 32.501.074.422	C 30%	
5-	CONSULTORES ARGENTINOS ASOCIADOS S.A. (CADA)	ARGENTINA	Gs 67.598.584.473	C					Gs 40.350.036.103	C	Cumple
			Gs 20.606.404.844	C	5,26	C	0,13	C	Gs 8.468.845.155	C	
									Gs 1.609.000.000	C	
6-	CONSORCIO GRIMAUX - ELECTROCONSULT ELC- ELECTROCONSULT DEL PARAGUAY S.A. (Líder) OSCAR G. GRIMAUX Y ASOCIADOS S.A.T.	PARAGUAYA ARGENTINA	Gs 9.872.650.646	C 60%	10,67	C	0,09	C	Gs 10.076.919.723	C 70%	Cumple
			Gs 7.900.934.756	C 40%	8,50	C	0,10	C	Gs 4.871.650.857	C 30%	
			Gs 17.773.585.401	C					Gs 14.948.570.580	C	
7-	CONSORCIO CT VIAL III CONCREMAT ENGENHARIA E TECNOLOGIA S.A. (Líder) TÉCNICA Y PROYECTOS S.A. (TYPSA) PARAGUAY	BRASILERA PARAGUAYA	Gs 1.055.861.431.743	C 60%	1,23	C	0,54	C	Gs 36.865.423.370	C 70%	Cumple
			Gs 19.778.333.202	C 40%	14,85	C	0,07	C	Gs 11.010.000.740	C 30%	
			Gs 1.075.639.764.946	C					Gs 47.875.424.110	C	

Antonio Delgado
Analista Financiero
Dirección de Planificación Económica

C.P. José Antonio Paredes García
Jefe Interino
Div. Estudios Especiales - MOPC

Lic. María Rossana Coronel
Jefa
Departamento de Estudios Técnico

Econ. Diana Vera M.
Directora
Dirección de Planificación Económica

ANÁLISIS DE LA SITUACIÓN ECONÓMICA - FINANCIERA
LLAMADO MOPC N° 112/2024

LICITACIÓN PÚBLICA INTERNACIONAL PARA LA CONTRATACIÓN DE SERVICIOS DE CONSULTORÍA PARA LA FISCALIZACIÓN DEL TRAMO:
POZO COLORADO - CONCEPCIÓN. LOTE A: PROG. 318+920 A LA PROG. 372+260 LOTE B: PROG. 372+260 A LA PROG. 409+118. ID N° 454.027.

CONSORCIO DGT	
<u>Empresas Consorciadas</u>	<u>% de participación</u>
* DYNATEST ENGENHARIA LTDA (Lider)	60%
* TECNOLOGIA Y MEDIO AMBIENTE INGENIERIA Y CONTULTORES S.A. (TECMA S.A.)	20%
* GEPG S.A.	20%


Antonio Delgado
Analista Financiero
Dirección de Planificación Económica


C.P. José Antonio Paredes García
Jefe Interino
Div. Estudios Especiales - MOPC


Lic. María Rossana Coronel S.
Jefa
Departamento de Estudios Técnicos
M.O.P.C.


Econ. Diana Vera M.
Directora
Dirección de Planificación Económica

ANEXO "B"
ANÁLISIS DE LA SITUACIÓN PATRIMONIAL Y FINANCIERA

1.- LICITACIÓN:	LLAMADO MOPC N° 112/2024
LICITACIÓN PÚBLICA INTERNACIONAL PARA LA CONTRATACIÓN DE SERVICIOS DE CONSULTORÍA PARA LA FISCALIZACIÓN DEL TRAMO: POZO COLORADO - CONCEPCIÓN. LOTE A: PROG. 318+920 A LA PROG. 372+260 LOTE B: PROG. 372+260 A LA PROG. 409+118. ID N° 454.027.	
2.- EMPRESA:	DYNATEST ENGENHARIA LTDA (Lider)
3.- TIPO:	LIMITADA
4.- NACIONALIDAD:	BRASILEIRA
5.- MONEDA:	REALES

FUENTE: INFORMACIÓN EXTRAÍDA DE LOS DOCUMENTOS PRESENTADOS POR EL OFERENTE				
BALANCE GENERAL		31/12/2023	31/12/2022	31/12/2021
ACTIVO				
ACTIVO CORRIENTE				
1.-	DISPONIBLE	6.572.301,95	8.535.333,93	9.214.891,76
2.-	COBRABLE A CORTO PLAZO	-	-	-
3.-	CUENTAS POR COBRAR	7.336.701,74	9.238.288,52	9.065.742,13
4.-	ANTICIPOS	16.139.798,27	17.451.498,79	11.425.800,36
5.-	OTROS VALORES POR COBRAR	142.481,89	16.551,04	13.292,81
TOTAL ACTIVO CORRIENTE		30.191.283,85	35.241.672,28	29.719.727,06
ACTIVO NO CORRIENTE				
1.-	REALIZABLE A LARGO PLAZO	4.107.989,63	4.107.989,63	1.994.177,63
2.-	PROPIEDAD, PLANTA Y EQUIPO	-	-	-
3.-	INMOVILIZADO	3.151.794,09	3.329.946,26	3.183.316,63
4.-	INVERSIONES	-	-	-
TOTAL ACTIVO NO CORRIENTE		7.259.783,72	7.437.935,91	5.157.494,26
ACTIVO TOTAL		37.451.067,57	42.679.608,19	34.877.221,32
PASIVO Y PATRIMONIO NETO				
PASIVO CORRIENTE				
1.-	PRESTAMOS Y FINANCIAMIENTOS POR PAGAR	2.960.872,83	2.964.908,71	3.451.262,27
2.-	ANTICIPOS DIVERSOS	354.000,00	-	150.000,00
3.-	OBLIGACIONES FISCALES	750.596,06	1.483.753,88	1.766.116,95
4.-	OBLIGACIONES LABORALES	1.142.224,10	1.178.095,44	101.370,14
5.-	OTROS PASIVOS	-	-	-
6.-	PROVISIONES	1.515.736,57	1.254.558,39	-
TOTAL PASIVO CORRIENTE		6.723.429,56	6.901.316,42	6.468.749,36
PASIVO NO CORRIENTE				
1.-	FINANCIAMIENTOS	1.652.319,93	1.680.300,77	43.139,02
2.-	DEUDAS A LARGO PLAZO	-	-	-
3.-	DEUDAS CON EMPRESAS DEL GRUPO Y ASOC. LP	-	-	-
4.-	PASIVOS POR IMPUESTOS DIFERIDOS	-	-	-
TOTAL PASIVO NO CORRIENTE		1.652.319,93	1.680.300,77	43.139,02
PASIVO TOTAL		8.375.749,49	8.581.617,19	6.511.888,38
PATRIMONIO NETO				
1.-	CAPITAL	20.000.000,00	20.000.000,00	20.000.000,00
2.-	RESERVAS	-	-	-
3.-	RESULTADO ACUMULADO	9.075.318,08	14.097.991,00	9.365.332,94
4.-	RESULTADO DEL EJERCICIO	-	-	-
TOTAL PATRIMONIO NETO		29.075.318,08	34.097.991,00	29.365.332,94
TOTAL PASIVO Y PATRIMONIO NETO		37.451.067,57	42.679.608,19	34.877.221,32

CRITERIOS DE EVALUACIÓN		CAPACIDAD FINANCIERA			Promedio de los 3 (tres) últimos años	Coeficiente Promedio	Ponderación
Índice	Fórmula	Año 2023	Año 2022	Año 2021			
1)	COEFICIENTE DE LIQUIDEZ	Activo Corriente Pasivo Corriente	30.191.283,85 6.723.429,56	35.241.672,28 6.901.316,42	29.719.727,06 5.468.749,36	31.717.561,06 6.364.498,45	4,98 Cumple
2)	COEFICIENTE DE SOLVENCIA	Total Pasivo Total Activo	8.375.749,49 37.451.067,57	8.581.617,19 42.679.608,19	5.511.888,38 34.877.221,32	7.489.751,69 38.335.965,69	0,20 Cumple
3) RECURSOS FINANCIEROS							
* Capital Operativo Individual, año 2023 (AC-PC)		Gs 35.331.089.312					
Tasa de Cambio al 30/12/2023 1R\$ = 1.505,51 Gs. (Fuente BCP)							
* Capital Operativo Consorciado, año 2023 (AC-PC)		Gs 0					
* Disponibilidad según Certificado Bancario		Gs 0					
TOTAL RECURSOS FINANCIEROS		Gs 35.331.089.312					

OBSERVACIÓN:
DYNATEST ENGENHARIA LTDA; presenta 1 (Una) Declaración Jurada por parte del Profesional Contable situada en el Folio N° 249, que expresa cuanto sigue:

DECLARACIÓN JURADA ESTADOS FINANCIEROS
"Yo, quien suscribo, en mi carácter de profesional contable de la firma Dynatest Engenharia Ltda. Declaro Bajo Fe de Juramento que, los Estados Financieros presentados en la presente propuesta, corresponden a los **Estados Financieros Consolidados**" (SIC)

DYNATEST ENGENHARIA LTDA; presenta 1 (Una) Declaración Jurada de Respaldo Económico Financiero situada en el Folio N° 248, que expresa cuanto sigue:

"Yo, quien suscribe/n, declaro Bajo Fe de Juramento que Dynatest Engenharia Ltda. Sucursal Paraguay tendrá el respaldo económico financiero para que la Sucursal, por mandato de la Casa Matriz pueda presentar ofertas en nombre de ésta. Para el efecto, y de acuerdo con el Pliego de Bases y Condiciones del Llamado MOPC N° 112/2024 solicitamos que la evaluación sea realizada en base a los Estados Financieros de la Casa Matriz quien asuma los compromisos de carácter económico financiero" (SIC).

3) FUENTE: ELABORACIÓN PROPIA EN BASE A LOS ESTADOS FINANCIEROS				
VOLUMEN ANUAL DE NEGOCIOS				
AÑOS	Monto y Moneda		Tipo de Cambio	Equivalentes en Guaraníes
	INDIVIDUAL	CONSORCIADO		
2.021	R\$ 43.248.338	R\$ 0	Gs 1.230,53	Gs 53.218.377.445
2.022	R\$ 63.831.548	R\$ 0	Gs 1.405,70	Gs 89.728.006.714
2.023	R\$ 2.566.710	R\$ 0	Gs 1.505,51	Gs 3.864.206.910
TOTAL				Gs 146.810.591.069
Promedio de Volumen Anual de Negocios				Gs 48.936.863.690

Antonio Delgado
Analista Financiero
Dirección de Planificación Económica

C.P. José Antonio Paredes García
Jefe Interino
Div. Estudios Especiales - MOPC

Lic. María Rossana Coronel Scon. Diana Vera M
Jefa Directora
Departamento de Estudios Técnicos
M.O.P.C. Sección de Planificación Económica

ANEXO "B"
ANALISIS DE LA SITUACION PATRIMONIAL Y FINANCIERA

1.- LICITACIÓN:	LLAMADO MOPC N° 112/2024
LICITACIÓN PÚBLICA INTERNACIONAL PARA LA CONTRATACIÓN DE SERVICIOS DE CONSULTORÍA PARA LA FISCALIZACIÓN DEL TRAMO: POZO COLORADO - CONCEPCIÓN. LOTE A: PROG. 318+920 A LA PROG. 372+260 LOTE B: PROG. 372+260 A LA PROG. 409+118. ID N° 454.027.	
2.- EMPRESA:	TECNOLOGIA Y MEDIO AMBIENTE INGENIERIA Y CONTULTORES S.A. (TECMA S.A.)
3.- TIPO:	SOCIEDAD ANONIMA
4.- NACIONALIDAD:	PARAGUAYA
5.- MONEDA:	GUARANIES

1) FUENTE: INFORMACIÓN EXTRAIDA DE LOS DOCUMENTOS PRESENTADOS POR EL OFERENTE

BALANCE GENERAL		31/12/2023	31/12/2022	31/12/2021
ACTIVO				
ACTIVO CORRIENTE				
1.-	DISPONIBILIDADES	1,926,771,119	250,428,960	449,597,250
2.-	INVERSIONES TEMPORARIAS	-	-	-
3.-	CRÉDITOS	23,325,599	991,440,871	2,744,437
4.-	INVENTARIOS	-	-	-
5.-	GASTOS PAGADOS POR ADELANTADO	-	-	368,889,182
6.-	OTROS ACTIVOS	-	-	-
	TOTAL ACTIVO CORRIENTE	1,950,096,718	1,241,869,831	821,230,869
ACTIVO NO CORRIENTE				
1.-	CREDITOS L/P	-	-	-
2.-	INVERSIONES	-	-	-
3.-	PROPIEDAD, PLANTA Y EQUIPO	602,841	602,841	602,841
4.-	ACTIVO INTANGIBLE	-	-	-
5.-	CARGOS DIFERIDOS	-	-	-
	TOTAL ACTIVO NO CORRIENTE	602,841	602,841	602,841
	ACTIVO TOTAL	1,950,699,559	1,242,472,672	821,833,710
PASIVO Y PATRIMONIO NETO				
PASIVO CORRIENTE				
1.-	ACREEDORES COMERCIALES	-	-	-
2.-	DEUDAS FINANCIERAS	-	-	-
3.-	OTRAS CUENTAS POR PAGAR	-	-	-
4.-	PROVISIONES	180,751,977	133,580,063	11,457,478
5.-	OTROS PASIVOS	-	-	-
6.-	INGRESOS DIFERIDOS	-	-	-
	TOTAL PASIVO CORRIENTE	180,751,977	133,580,063	11,457,478
PASIVO NO CORRIENTE				
1.-	ACREEDORES COMERCIALES	-	-	-
2.-	DEUDAS FINANCIERAS L/P	-	-	-
3.-	PROVISIONES L/P	-	-	-
4.-	INGRESOS DIFERIDOS	-	-	-
	TOTAL PASIVO NO CORRIENTE	-	-	-
	PASIVO TOTAL	180,751,977	133,580,063	11,457,478
PATRIMONIO NETO				
1.-	CAPITAL	740,000,000	740,000,000	740,000,000
2.-	RESERVAS	111,532,872	78,480,123	63,554,304
3.-	RESULTADOS ACUMULADOS	290,412,486	6,821,928	-
4.-	RESULTADO DEL EJERCICIO	628,002,224	283,500,558	6,821,928
	TOTAL PATRIMONIO NETO	1,769,947,582	1,108,892,609	810,376,232
	TOTAL PASIVO Y PATRIMONIO NETO	1,950,699,559	1,242,472,672	821,833,710

2) FUENTE: ANÁLISIS Y ELABORACIÓN PROPIA EN BASE AL BALANCE GENERAL

CAPACIDAD FINANCIERA								
CRITERIOS DE EVALUACIÓN		CALCULOS FINANCIEROS				Promedio de los 3 (tres) últimos años	Coeficiente Promedio	Ponderación
Índice	Fórmula	Año 2023	Año 2022	Año 2021				
1)	COEFICIENTE DE LIQUIDEZ	$\frac{\text{Activo Corriente}}{\text{Pasivo Corriente}}$	1.950.096.718 180.751.977	1.241.869.831 133.580.063	821.230.869 11.457.478	1.337.732.473 108.596.506	12,32	Cumple
2)	COEFICIENTE DE SOLVENCIA	$\frac{\text{Total Pasivo}}{\text{Total Activo}}$	180.751.977 1.950.699.559	133.580.063 1.242.472.672	11.457.478 821.833.710	108.596.506 1.338.335.314		
3)	RECURSOS FINANCIEROS							
	* Capital Operativo Individual, año 2023 (AC-PC)		Gs 1.769.344.741					
	* Capital Operativo Consorciado, año 2023 (AC-PC)		Gs 189.014.596					
	* Disponibilidad según Certificado Bancario		Gs 0					
	TOTAL RECURSOS FINANCIEROS		Gs 1.958.359.337					

OBSERVACIÓN:

TECMA S.A. presenta 1 (Una) Declaración Jurada por parte del Profesional Contable situada en el Folio N° 576, que expresa cuanto sigue:

DECLARACIÓN DE ESTADOS FINANCIEROS

"Yo, Andresa Gomez, Contadora con RUC N° 485834-4 y Patente Profesional N° 010-19933, declaro, con carácter de juramento, que los valores expresados en los formularios de la licitación de referencias, corresponden a los estados financieros individuales y son real capacidad económica y financiera de la firma Tecnología y Medio Ambiente - Ingeniería y Consultora (TECMA S.A)". (SIC)

CAPITAL OPERATIVO EN CONSORCIO					
%	NOMBRE DEL CONSORCIO	Activo Corriente	Pasivo Corriente	Capital Operativo	Resultado
50%	Consortio TRSA - TECMA	492.628.450	114.599.250	378.029.191	189.014.596
TOTAL CAPITAL OPERATIVO CONSORCIADO					Gs 189,014,596

3) FUENTE: ELABORACIÓN PROPIA EN BASE A LOS ESTADOS FINANCIEROS

VOLUMEN ANUAL DE NEGOCIOS				
AÑOS	Monto y Moneda		Tipo de Cambio	Equivalentes en Guaranies
	INDIVIDUAL	CONSORCIADO		
2.015	Gs 4.938.808.982	Gs 0	-	Gs 4.938.808.982
2.018	Gs 2.751.435.909	Gs 552.729.359	-	Gs 3.304.165.268
2.019	Gs 1.839.350.092	Gs 1.144.754.582	-	Gs 2.984.104.674
TOTAL				Gs 11,027,078,924
Promedio de Volumen Anual de Negocios				Gs 3.675.692.975

Antonio Delgado
Analista Financiero
Dirección de Planificación Económica

C.P. José Antonio Paredes García
Jefe Interino
Div. Estudios Especiales - MOPC

Lic. María Rossana Coronel S Econ. Diana Vera M.
Jefa
Departamento de Estudios Técnicos. Dirección de Planificación Económica
MOPC

ANEXO "B"
ANÁLISIS DE LA SITUACIÓN PATRIMONIAL Y FINANCIERA

1.- LICITACIÓN:	LLAMADO MOPC N° 112/2024
LICITACIÓN PÚBLICA INTERNACIONAL PARA LA CONTRATACIÓN DE SERVICIOS DE CONSULTORÍA PARA LA FISCALIZACIÓN DEL TRAMO: POZO COLORADO - CONCEPCIÓN. LOTE A: PROG. 318+920 A LA PROG. 372+260 LOTE B: PROG. 372+260 A LA PROG. 409+118. ID N° 454.027.	
2.- EMPRESA:	GEPC S.A.
3.- TIPO:	SOCIEDAD ANÓNIMA
4.- NACIONALIDAD:	PARAGUAYA
5.- MONEDA:	GUARANÍES

1) FUENTE: INFORMACIÓN EXTRAÍDA DE LOS DOCUMENTOS PRESENTADOS POR EL OFERENTE

BALANCE GENERAL - MARANGATU		31/12/2023	31/12/2022	31/12/2021
ACTIVO				
ACTIVO CORRIENTE				
1.-	DISPONIBILIDADES	843.015.594	1.892.545.208	43.514.863
2.-	INVERSIONES TEMPORARIAS	-	-	-
3.-	CRÉDITOS	4.064.075.525	2.162.473.634	955.515.639
4.-	INVENTARIOS	90.909.091	90.909.091	-
5.-	GASTOS PAGADOS POR ADELANTADO	529.053.979	230.220.916	55.421.661
6.-	OTROS ACTIVOS	15.067.072	382.501.790	380.822.181
	TOTAL ACTIVO CORRIENTE	5.542.121.261	4.758.653.639	1.435.274.644
ACTIVO NO CORRIENTE				
1.-	CRÉDITOS L/P	-	-	-
2.-	INVERSIONES	-	222.030.415	343.904.450
3.-	PROPIEDAD, PLANTA Y EQUIPO	165.978.085	5.828.273	-
4.-	ACTIVO INTANGIBLE	780.820	-	-
5.-	CARGOS DIFERIDOS	10.090.909	-	-
	TOTAL ACTIVO NO CORRIENTE	176.850.814	287.358.688	343.904.450
	ACTIVO TOTAL	5.718.972.075	5.046.512.327	1.779.178.994
PASIVO Y PATRIMONIO NETO				
PASIVO CORRIENTE				
1.-	ACREEDORES COMERCIALES	3.454.889.414	1.822.661.871	301.546.615
2.-	DEUDAS FINANCIERAS	47.374.758	52.243.742	352.208.896
3.-	OTRAS CUENTAS POR PAGAR	43.679.244	25.611.683	16.045.117
4.-	PROVISIONES	-	-	-
5.-	OTROS PASIVOS	-	-	-
6.-	INGRESOS DIFERIDOS	-	-	-
	TOTAL PASIVO CORRIENTE	3.546.743.416	1.900.517.296	669.800.628
PASIVO NO CORRIENTE				
1.-	ACREEDORES COMERCIALES	-	-	-
2.-	DEUDAS FINANCIERAS L/P	25.780.805	73.685.407	-
3.-	PROVISIONES L/P	-	-	-
4.-	INGRESOS DIFERIDOS	-	-	-
	TOTAL PASIVO NO CORRIENTE	25.780.805	73.685.407	-
	PASIVO TOTAL	3.572.524.221	1.974.202.703	669.800.628
PATRIMONIO NETO				
1.-	CAPITAL	2.000.000.000	2.500.000.000	1.000.000.000
2.-	RESERVAS	39.988.799	34.988.799	6.090.475
3.-	RESULTADOS ACUMULADOS	-	-	-
4.-	RESULTADO DEL EJERCICIO	107.459.055	537.320.825	103.287.891
	TOTAL PATRIMONIO NETO	2.147.447.854	3.072.309.624	1.109.378.366
	TOTAL PASIVO Y PATRIMONIO NETO	5.718.972.075	5.046.512.327	1.779.178.994

2) FUENTE: ANÁLISIS Y ELABORACIÓN PROPIA EN BASE AL BALANCE GENERAL

CRITERIOS DE EVALUACIÓN		CAPACIDAD FINANCIERA				Promedio de los 3 (tres) últimos años	Coeficiente Promedio	Ponderación
Índice	Fórmula	Año 2023	Año 2022	Año 2021				
1)	COEFICIENTE DE LIQUIDEZ	Activo Corriente	5.542.121.261	4.758.653.639	1.435.274.544	3.912.016.481	1,92	Cumple
		Pasivo Corriente	3.545.743.416	1.900.517.296	669.800.628	2.038.687.113		
2)	COEFICIENTE DE SOLVENCIA	Total Pasivo	3.571.524.221	1.974.202.703	669.800.628	2.071.842.517	0,50	Cumple
		Total Activo	5.718.972.075	5.046.512.327	1.779.178.994	4.181.554.465		
3)	RECURSOS FINANCIEROS							
* Capital Operativo Individual, año 2023 (AC-PC)			Gs 1.996.377.845					
* Capital Operativo Consorciado, año 2023 (AC-PC)			Gs 0					
* Disponibilidad según Certificado Bancario			Gs 0					
TOTAL RECURSOS FINANCIEROS			Gs 1.996.377.845					

OBSERVACIÓN:

GEPC S.A. presenta 1 (Una) Declaración Jurada por parte del Profesional Contable situada en el Folio N° 479, que expresa cuanto sigue:

DECLARACIÓN JURADA DE ESTADOS FINANCIEROS

"Yo, quien suscribo, en mi carácter de profesional contable de la firma GEPC SOCIEDAD ANÓNIMA, declaro Bajo Fe de Juramento que, los Estados Financieros presentados en la propuesta, corresponden a Estados Financieros Individuales." (SIC).

3) FUENTE: ELABORACIÓN PROPIA EN BASE A LOS ESTADOS FINANCIEROS

VOLUMEN ANUAL DE NEGOCIOS				
AÑOS	Monto y Moneda		Tipo de Cambio	Equivalentes en Guaraníes
	INDIVIDUAL	CONSORCIADO		
2.021	Gs 2.104.819.652	Gs 0	-	Gs 2.104.819.652
2.022	Gs 6.312.815.443	Gs 0	-	Gs 6.312.815.443
2.023	Gs 9.618.177.237	Gs 0	-	Gs 9.618.177.237
TOTAL				Gs 18.235.812.332
Promedio de Volumen Anual de Negocios				Gs 6.078.604.111

Antonio Delgado
Analista Financiero
Dirección de Planificación Económica

C.P. José Antonio Paredes García
Jefe Interino
Div. Estudios Especiales - MOPC

Lic. María Rossana Coronel S.Econ. Diana Vera M.
Jefa Directora
Departamento de Estudios Técnicos Dirección de Planificación Económica
MOPC.

ANÁLISIS DE LA SITUACIÓN ECONÓMICA - FINANCIERA
LLAMADO MOPC N° 112/2024

LICITACIÓN PÚBLICA INTERNACIONAL PARA LA CONTRATACIÓN DE SERVICIOS DE CONSULTORÍA PARA LA FISCALIZACIÓN DEL TRAMO:
POZO COLORADO - CONCEPCIÓN. LOTE A: PROG. 318+920 A LA PROG. 372+260 LOTE B: PROG. 372+260 A LA PROG. 409+118. ID N° 454.027.

CONSORCIO IPI	
<u>Empresas Consorciadas</u>	<u>% de participación</u>
* INNOVACION Y EXCELENCIA S.A. (INEXSA) (Lider)	34%
* INGENIEROS CONSULTORES DE ESTUDIOS Y PROYECTOS S.A. (INTEC)	33%
* PROSUL PROJOTOS SUPERVISÃO E PLANEJAMENTO LTDA.	33%


Antonio Delgado
Analista Financiero
Dirección de Planificación Económica


C.P. José Antonio Paredes García
Jefe Interino
Div. Estudios Especiales - MOPC


Lic. María Rossana Coronel S.
Jefa
Departamento de Estudios Técnico
M.O.P.C.


Econ. Diana Vera M.
Directora
Dirección de Planificación Económica

ANEXO "B"
ANÁLISIS DE LA SITUACIÓN PATRIMONIAL Y FINANCIERA

1.- LICITACIÓN: LLAMADO MOPC N° 112/2024

LICITACIÓN PÚBLICA INTERNACIONAL PARA LA CONTRATACIÓN DE SERVICIOS DE CONSULTORÍA PARA LA FISCALIZACIÓN DEL TRAMO: POZO COLORADO - CONCEPCIÓN. LOTE A: PROG. 318+820 A LA PROG. 372+260 LOTE B: PROG. 372+230 A LA PROG. 400+118. ID N° 454.027.

2.- EMPRESA: INNOVACION Y EXCELENCIA S.A. (INEXSA) (Lider)

3.- TIPO: SOCIEDAD ANONIMA

4.- NACIONALIDAD: PARAGUAYA

5.- MONEDA: GUARANIES

FUENTE: INFORMACIÓN EXTRAÍDA DE LOS DOCUMENTOS PRESENTADOS POR EL OFERENTE				
BALANCE GENERAL		31/12/2023	31/12/2022	31/12/2021
ACTIVO				
ACTIVO CORRIENTE				
1.-	DISPONIBILIDADES	3.678.741.205	3.710.897.647	3.951.843.228
2.-	INVERSIONES TEMPORARIAS	-	-	-
3.-	CRÉDITOS	5.721.279.765	5.679.341.913	3.426.672.264
4.-	INVENTARIOS	-	-	-
5.-	GASTOS PAGADOS POR ADELANTADO	-	-	-
6.-	OTROS ACTIVOS	3.300.000	3.300.000	12.000.000
TOTAL ACTIVO CORRIENTE		9.403.320.970	9.393.539.560	7.390.515.492
ACTIVO NO CORRIENTE				
1.-	CREDITOS L/P	-	-	-
2.-	INVERSIONES	-	-	-
3.-	PROPIEDAD, PLANTA Y EQUIPO	80.412.391	164.995.209	303.170.291
4.-	CARGOS DIFERIDOS	-	-	-
5.-	ACTIVO INTANGIBLE	150.000.000	150.000.000	150.000.000
TOTAL ACTIVO NO CORRIENTE		230.412.391	314.995.209	453.170.291
ACTIVO TOTAL		9.633.733.361	9.728.534.769	7.843.685.783

PASIVO Y PATRIMONIO NETO				
PASIVO CORRIENTE				
1.-	ACREEDORES COMERCIALES	44.883.479	62.819.564	123.607.856
2.-	DEUDAS FINANCIERAS	306.000.000	950.000.000	-
3.-	OTRAS CUENTAS POR PAGAR	2.010.447	64.108.068	8.249.060
4.-	PROVISIONES	-	-	-
5.-	OTROS PASIVOS	-	-	-
6.-	INGRESOS DIFERIDOS	338.673.010	-	-
TOTAL PASIVO CORRIENTE		691.566.936	1.076.927.632	131.856.916
PASIVO NO CORRIENTE				
1.-	ACREEDORES COMERCIALES	-	-	-
2.-	DEUDAS FINANCIERAS L/P	-	-	-
3.-	PROVISIONES L/P	-	-	-
4.-	INGRESOS DIFERIDOS	-	-	-
TOTAL PASIVO NO CORRIENTE		-	-	-
PASIVO TOTAL		691.566.936	1.076.927.632	131.856.916
PATRIMONIO NETO				
1.-	CAPITAL	5.000.000.000	5.000.000.000	5.000.000.000
2.-	RESERVAS	81.538.579	81.538.579	81.538.579
3.-	RESULTADOS ACUMULADOS	3.570.068.557	2.630.290.288	1.709.847.625
4.-	RESULTADO DEL EJERCICIO	200.559.289	939.778.270	920.442.663
TOTAL PATRIMONIO NETO		8.942.166.425	8.651.607.137	7.711.828.867
TOTAL PASIVO Y PATRIMONIO NETO		9.633.733.361	9.728.534.769	7.843.685.783

2) FUENTE: ANÁLISIS Y ELABORACIÓN PROPIA EN BASE AL BALANCE GENERAL								
CAPACIDAD FINANCIERA								
CRITERIOS DE EVALUACIÓN			CÁLCULOS FINANCIEROS			Promedio de los 3 (tres) últimos años	Coeficiente Promedio	Ponderación
Índice	Fórmula	Año 2023	Año 2022	Año 2021				
1)	COEFICIENTE DE LIQUIDEZ	Activo Corriente Pasivo Corriente	9.403.320.970 691.566.936	9.393.539.560 1.076.927.632	7.390.515.492 131.856.916	8.729.125.341 633.450.495	13,78	Cumple
2)	COEFICIENTE DE SOLVENCIA	Total Pasivo Total Activo	691.566.936 9.633.733.361	1.076.927.632 9.728.534.769	131.856.916 7.843.685.783	633.450.495 9.068.651.304	0,07	Cumple
3) RECURSOS FINANCIEROS								
• Capital Operativo Individual, año 2023 (AC-PC)			Gs 8.711.754.034					
• Capital Operativo Consorciado, año 2023 (AC-PC)			Gs 0					
• Disponibilidad según Certificado Bancario			Gs 0					
TOTAL RECURSOS FINANCIEROS			Gs 8.711.754.034					

OBSERVACIÓN:

INEXSA, presenta 1 (Una) Declaración Jurada por parte del Profesional Contable situada en el Folio N° 446, que expresa cuanto sigue:

DECLARACIÓN DE ESTADOS FINANCIEROS

"Yo, Patricia Candia Centurión con Cédula de Identidad N° 4.494.720 y Patente Profesional N° 010-C036097, en mi carácter de contadora de la Consultora Innovación y Excelencia S.A. (INEXSA), Declaro Bajo Fe de Juramento, que las cifras que se detallan en los formularios referente a la Capacidad Económica y Financiera corresponden a los Estados Financieros Individuales" (SIC)

3) FUENTE: ELABORACIÓN PROPIA EN BASE A LOS ESTADOS FINANCIEROS				
VOLUMEN ANUAL DE NEGOCIOS				
AÑOS	Monto y Moneda		Tipo de Cambio	Equivalentes en Guaraníes
	INDIVIDUAL	CONSORCIADO		
2.019	Gs 14.812.979.476	Gs 0	-	Gs 14.812.979.476
2.020	Gs 10.995.626.731	Gs 0	-	Gs 10.995.626.731
2.022	Gs 2.732.955.305	Gs 0	-	Gs 2.732.955.305
TOTAL				Gs 28.341.561.512
Promedio de Volumen Anual de Negocios				Gs 9.447.187.171

Antonio Delgado
Analista Financiero
Dirección de Planificación Económica

C.P. José Antonio Paredes García
Jefe Interino
Div. Estudios Especiales - MOPC

Lic. María Rossana Coronel
Jefa
Departamento de Estudios Técnicos
MOPC

Econ. Diana Vera M.
Directora
Dirección de Planificación Económica

ANEXO "B"
ANÁLISIS DE LA SITUACIÓN PATRIMONIAL Y FINANCIERA

1.- LICITACIÓN:	LLAMADO MOPC N° 112/2024
LICITACIÓN PÚBLICA INTERNACIONAL PARA LA CONTRATACIÓN DE SERVICIOS DE CONSULTORÍA PARA LA FISCALIZACIÓN DEL TRAMO: POZO COLORADO - CONCEPCIÓN. LOTE A: PROG. 318+920 A LA PROG. 372+260 LOTE B: PROG. 372+260 A LA PROG. 409+118. ID N° 454.027.	
2.- EMPRESA:	INGENIEROS CONSULTORES DE ESTUDIOS Y PROYECTOS S.A. (INTEC)
3.- TIPO:	SOCIEDAD ANONIMA
4.- NACIONALIDAD:	PARAGUAYA
5.- MONEDA:	GUARANIES

BALANCE GENERAL		31/12/2023	31/12/2022	31/12/2021
ACTIVO				
ACTIVO CORRIENTE				
1.-	DISPONIBILIDADES	484.255.411	105.620.265	588.967.371
2.-	INVERSIONES TEMPORARIAS	-	-	-
3.-	CRÉDITOS	455.030.890	460.839.707	500.018.256
4.-	INVENTARIOS	-	-	-
5.-	GASTOS PAGADOS POR ADELANTADO	-	17.740.909	886.384
6.-	OTROS ACTIVOS	-	-	-
TOTAL ACTIVO CORRIENTE		939.286.301	624.200.681	1.089.871.991
ACTIVO NO CORRIENTE				
1.-	CRÉDITOS L/P	2.094.359.882	2.094.359.882	2.038.460.882
2.-	INVERSIONES	-	-	-
3.-	PROPIEDAD, PLANTA Y EQUIPO	983.765.724	1.343.667.799	1.107.897.332
4.-	ACTIVO INTANGIBLE	-	-	-
5.-	CARGOS DIFERIDOS	-	-	-
TOTAL ACTIVO NO CORRIENTE		3.078.125.606	3.441.027.681	3.146.358.214
ACTIVO TOTAL		4.017.411.907	4.135.228.562	4.236.230.205
PASIVO Y PATRIMONIO NETO				
PASIVO CORRIENTE				
1.-	ACREEDORES COMERCIALES	410.101.621	737.895.355	810.993.524
2.-	DEUDAS FINANCIERAS	-	-	-
3.-	OTRAS CUENTAS POR PAGAR	22.294.385	4.488.212	19.068.572
4.-	PROVISIONES	-	-	-
5.-	OTROS PASIVOS	-	-	-
6.-	INGRESOS DIFERIDOS	-	-	-
TOTAL PASIVO CORRIENTE		432.396.006	742.383.567	830.062.096
PASIVO NO CORRIENTE				
1.-	ACREEDORES COMERCIALES	383.546.222	385.873.326	427.884.423
2.-	DEUDAS FINANCIERAS L/P	-	-	-
3.-	PROVISIONES L/P	-	-	-
4.-	INGRESOS DIFERIDOS	-	-	-
TOTAL PASIVO NO CORRIENTE		383.546.222	385.873.326	427.884.423
PASIVO TOTAL		815.942.228	1.128.256.893	1.257.946.519
PATRIMONIO NETO				
1.-	CAPITAL	300.000.000	300.000.000	300.000.000
2.-	RESERVAS	184.701.826	184.701.826	184.701.826
3.-	RESULTADOS ACUMULADOS	2.522.269.843	2.493.581.880	2.332.735.402
4.-	RESULTADO DEL EJERCICIO	194.498.010	28.687.983	160.846.458
TOTAL PATRIMONIO NETO		3.201.469.679	3.006.971.669	2.978.283.688
TOTAL PASIVO Y PATRIMONIO NETO		4.017.411.907	4.135.228.562	4.236.230.205

FUENTE: ANÁLISIS Y ELABORACIÓN PROPIEN EN BASE AL BALANCE GENERAL								
CRITERIOS DE EVALUACIÓN			CAPACIDAD FINANCIERA			Promedio de los 3 (tres) últimos años	Coeficiente Promedio	Ponderación
			CALCULOS FINANCIEROS					
Índice	Fórmula		Año 2023	Año 2022	Año 2021			
1)	COEFICIENTE DE LIQUIDEZ	Activo Corriente	939.286.301	694.200.881	1.089.871.991	907.786.391	1,36	Cumple
		Pasivo Corriente	432.396.006	742.383.567	830.062.096	668.280.556		
2)	COEFICIENTE DE SOLVENCIA	Total Pasivo	815.942.228	1.128.256.893	1.257.946.519	1.067.381.880	0,26	Cumple
		Total Activo	4.017.411.907	4.135.228.562	4.236.230.205	4.129.623.558		
3) RECURSOS FINANCIEROS								
* Capital Operativo Individual, año 2023 (AC-PC)			Gs 506.890.295					
* Capital Operativo Consorciado, año 2023 (AC-PC)			Gs 3.197.091.689					
* Disponibilidad según Certificado Bancario			Gs 0					
TOTAL RECURSOS FINANCIEROS			Gs 3.703.981.984					

OBSERVACIÓN:
INTEC, presenta 1 (Una) Declaración Jurada por parte del Profesional Contable situada en el Folio N° 566, que expresa cuanto sigue:

DECLARACION JURADA ESTADOS FINANCIEROS
"Por la presente, Patricia Sobrina Melgarejo, con Documento de Identidad N° 3.774.458, en mi carácter de profesional contable de la firma INTEC S.A., representada legalmente por el Señor Julio Esteban Mendoza Ortega, certifico en carácter de Declaración Jurada que los Estados Financieros presentados en la carpeta de Oferta corresponden a Estados Financieros Individuales". (S/C)

CAPITAL OPERATIVO EN CONSORCIO					
%	NOMBRE DEL CONSORCIO	Activo Corriente	Pasivo Corriente	Capital Operativo	Resultado
40%	Consortio ESINTEC	5.830.093.713	9.741.776	5.820.351.937	2.328.140.775
25%	Consortio ICTR	3.575.104.600	99.300.945	3.475.803.655	868.950.914
TOTAL CAPITAL OPERATIVO CONSORCIADO					Gs 3.197.091.689

3) FUENTE: ELABORACIÓN PROPIA EN BASE A LOS ESTADOS FINANCIEROS				
VOLUMEN ANUAL DE NEGOCIOS				
AÑOS	Monto y Moneda		Tipo de Cambio	Equivalentes en Guaraníes
	INDIVIDUAL	CONSORCIADO		
2.021	Gs 6.629.299.203	Gs 0	-	Gs 6.629.299.203
2.022	Gs 5.427.730.204	Gs 0	-	Gs 5.427.730.204
2.023	Gs 6.501.366.332	Gs 0	-	Gs 6.501.366.332
TOTAL				Gs 18.558.395.739
Promedio de Volumen Anual de Negocios				Gs 6.186.131.913

Antonio Delgado
Analista Financiero
Dirección de Planificación Económica

C.P. José Antonio Paredes García
Jefe Interino
Div. Estudios Especiales - MOPC

Lic. María Rossana Coronel S.
Jefa
Departamento de Estudios Técnicos
MOPC

Econ. Diana Vera M.
Directora
Dirección de Planificación Económica

ANEXO "B"

ANALISIS DE LA SITUACION PATRIMONIAL Y FINANCIERA

1.- LICITACIÓN:	LLAMADO MOPC N° 112/2024
LICITACIÓN PÚBLICA INTERNACIONAL PARA LA CONTRATACIÓN DE SERVICIOS DE CONSULTORÍA PARA LA FISCALIZACIÓN DEL TRAMO: POZO COLORADO - CONCEPCIÓN. LOTE A: PROG. 318+920 A LA PROG. 372+260 LOTE B: PROG. 372+260 A LA PROG. 409+118. ID N° 454.027.	
2.- EMPRESA:	PROSUL PROJETOS SUPERVISÃO E PLANEJAMENTO LTDA.
3.- TIPO:	LIMITADA
4.- NACIONALIDAD:	BRASILEÑA
5.- MONEDA:	REALES

1) FUENTE: INFORMACIÓN EXTRAIDA DE LOS DOCUMENTOS PRESENTADOS POR EL OFERENTE

BALANCE GENERAL		31/12/2023	31/12/2022	31/12/2021
ACTIVO				
ACTIVO CORRIENTE				
1.-	DISPONIBILIDADES	5.938.690,09	0.444.080,04	14.525.452,84
2.-	CREDITOS DE CLIENTES	15.960.934,33	25.568.082,72	23.394.118,56
3.-	CREDITOS CON CONSORCIOS	5.986,24	4.627.973,43	7.983.502,94
4.-	CREDITOS CON TERCEROS	6.258.833,84	27.419.225,72	32.255.328,70
5.-	ANTICIPOS	508.331,66	658.519,39	1.988.449,31
6.-	TRIBUTOS A COMPENSAR Y RECUPERAR	3.827.147,23	2.983.006,72	3.014.411,97
7.-	OTROS CREDITOS	1.183.922,20	1.033.743,17	481.491,39
8.-	EXISTENCIAS DE MATERIAL DE CONSUMO	215.421,26	300.851,18	268.533,52
9.-	GASTOS ANTICIPADOS	-	-	1.293.067,16
10.-	DESPENSAS ANTICIPADAS	770.989,44	1.091.712,10	-
11.-	INVERSIONES TEMPORALES	26.777.661,08	22.158.789,05	-
TOTAL ACTIVO CORRIENTE		61.245.917,37	95.313.983,52	85.182.356,39
ACTIVO NO CORRIENTE				
1.-	REALIZABLE A LARGO PLAZO	93.679.218,87	81.644.167,14	72.627.465,23
2.-	ACTIVO FIJO	-	-	-
3.-	TITULOS DE CAPITALIZACION	-	-	-
4.-	OTROS ACTIVOS	-	-	-
5.-	INMOBILIZADO	4.173.848,12	4.388.509,38	3.695.188,06
6.-	ACTIVO INTANGIBLE	80.735.343,26	57.333.416,58	78.181.875,09
TOTAL ACTIVO NO CORRIENTE		178.688.410,25	143.366.093,10	154.504.528,38
ACTIVO TOTAL		239.934.327,62	238.680.076,62	239.686.884,77
PASIVO Y PATRIMONIO NETO				
PASIVO CORRIENTE				
1.-	PRESTAMOS Y FINANCIAMIENTOS	4.173.397,38	4.823.123,71	4.968.732,68
2.-	PROVEEDORES	7.147.640,66	7.384.930,34	6.892.941,82
3.-	OBLIGACIONES DE TRABAJADORES	3.181.238,58	4.281.041,30	9.781.135,39
4.-	OBLIGACIONES SOCIALES Y LABORALES	2.215.703,89	3.260.534,77	-
5.-	OBLIGACIONES FISCALES	31.252.767,05	30.036.271,95	28.621.584,23
6.-	OTRAS OBLIGACIONES	992.199,11	1.167.451,13	1.978.595,95
7.-	CONSORCIADOS Y CONSORCIOS A PAGAR	663.249,10	1.197.836,50	1.149.574,08
8.-	PROVISIONES DE VACACIONES	565.476,10	852.299,19	1.141.570,63
TOTAL PASIVO CORRIENTE		50.211.671,85	53.003.458,89	54.534.134,78
PASIVO NO CORRIENTE				
1.-	DEUDAS FINANCIERAS L/P	1.347.151,48	5.486.278,46	6.083.972,26
2.-	OTRAS OBLIGACIONES	-	-	8.265,29
3.-	PROVEEDORES L/P	958.257,81	1.520.159,14	1.985.535,70
4.-	OBLIGACIONES FISCALES	66.011.289,52	57.945.772,98	56.512.995,72
TOTAL PASIVO NO CORRIENTE		68.314.701,61	64.952.210,58	64.590.768,97
PASIVO TOTAL		118.526.373,46	117.955.669,47	119.124.903,75
PATRIMONIO NETO				
1.-	CAPITAL	12.000.000,00	12.000.000,00	12.000.000,00
2.-	AJUSTE EVALUACIÓN PATRIMONIAL	80.809.500,31	57.142.075,25	78.048.473,10
3.-	RESERVAS DE UTILIDADES	8.288.579,84	35.313.124,50	65.965.802,32
4.-	(-) UTILIDADES/PERDIDAS ACUMULADAS	24.132.124,01	20.354.457,40	(31.367.044,40)
5.-	LUCROS ACUMULADOS	-	-	-
6.-	(-) CAPITAL SOCIAL A INTEGRAR	(3.722.250,00)	(4.085.250,00)	(4.085.250,00)
TOTAL PATRIMONIO NETO		121.307.954,16	120.724.407,16	120.561.981,02
TOTAL PASIVO Y PATRIMONIO NETO		239.934.327,62	238.680.076,62	239.686.884,77

2) FUENTE: ANÁLISIS Y ELABORACIÓN PROPIA EN BASE AL BALANCE GENERAL

CRITERIOS DE EVALUACIÓN		CAPACIDAD FINANCIERA			Promedio de los 3 (tres) últimos años	Coeficiente Promedio	Ponderación
Índice	Fórmula	Año 2023	Año 2022	Año 2021			
1)	COEFICIENTE DE LIQUIDEZ Activo Corriente Pasivo Corriente	61.245.917,37 50.211.671,85	95.313.983,52 53.003.458,89	85.182.356,39 54.534.134,78	80.580.752,43 52.583.088,51	1,53	Cumple
2)	COEFICIENTE DE SOLVENCIA Total Pasivo Total Activo	118.526.373,46 239.934.327,62	117.955.669,47 238.680.076,62	119.124.903,75 239.686.884,77	118.535.648,89 239.400.429,67	0,50	Cumple
3)	RECURSOS FINANCIEROS * Capital Operativo Individual, año 2023 (AC-PC) Tasa de Cambio al 30/12/2023 IRS = 1.505,51 Gs. (Fuente BCP) * Capital Operativo Consorciado, año 2023 (AC-PC) * Disponibilidad según Certificado Bancario TOTAL RECURSOS FINANCIEROS	Gs 75.594.174.087 Gs 0 Gs 0 Gs 75.594.174.087					

OBSERVACIÓN:
PROSUL PROJETOS SUPERVISÃO E PLANEJAMENTO LTDA, presenta 1 (Una) Declaración Jurada por parte del Profesional Contable situada en el Folio N° 198, que expresa cuanto sigue:

DECLARACION DE ESTADOS FINANCIEROS
"Yo, Francisco José Bitencourt Júnior, Contador Matriculado, CRC/SC 03036/O-3, Profesional Contable de la Empresa PROSUL - Prosul, Projetos, Supervisao e Planejamento Ltda, en los ejercicios solicitados, declaro que la cifras de los Estados Financieros de los años 2021, 2022 y 2023 de la empresa, corresponden a **Estados Financieros Individuales**"(SIC)

3) FUENTE: ELABORACIÓN PROPIA EN BASE A LOS ESTADOS FINANCIEROS

VOLUMEN ANUAL DE NEGOCIOS		Monto y Moneda		Tipo de Cambio	Equivalentes en Guaraníes
AÑOS		INDIVIDUAL	CONSORCIADO		
2.021		R\$ 93.543.761,44	R\$ 0,00	Gs 1.230,53	Gs 115.108.404,765
2.022		R\$ 109.845.192,87	R\$ 0,00	Gs 1.405,70	Gs 154.400.387.617
2.023		R\$ 118.104.843,42	R\$ 0,00	Gs 1.505,51	Gs 177.808.022.617
TOTAL					Gs 447.325.815.199
Promedio de Volumen Anual de Negocios					Gs 149.108.605.066

Antonio Delgado
Analista Financiero
Dirección de Planificación Económica

C.P. José Antonio Paredes García
Jefe Interino
Div. Estudios Especiales - MOPC

Lic. María Rossana Coronel S.
Jefa
Departamento de Estudios Técnicos
M.O.P.C.

Econ. Diana Vera M.
Directora
Dirección de Planificación

ANÁLISIS DE LA SITUACIÓN ECONÓMICA - FINANCIERA
LLAMADO MOPC N° 112/2024

LICITACIÓN PÚBLICA INTERNACIONAL PARA LA CONTRATACIÓN DE SERVICIOS DE CONSULTORÍA PARA LA FISCALIZACIÓN DEL TRAMO:
POZO COLORADO - CONCEPCIÓN. LOTE A: PROG. 318+920 A LA PROG. 372+260 LOTE B: PROG. 372+260 A LA PROG. 409+118. ID N° 454.027.

ASISTENCIA INTEGRAL DE INGENIERÍA S.R.L. (AI SRL)


Antonio Delgado
Analista Financiero
Dirección de Planificación Económica


C.P. José Antonio Paredes García
Jefe Interino
Div. Estudios Especiales - MOPC


Lic. María Rossana Coronel S.
Jefa
Departamento de Estudios Técnicos
M.O.P.C.


Econ. Diana Vera M.
Directora
Dirección de Planificación Económica

ANEXO "B"
ANÁLISIS DE LA SITUACIÓN PATRIMONIAL Y FINANCIERA

1.- LICITACIÓN:	LLAMADO MOPC N° 112/2024
LICITACIÓN PÚBLICA INTERNACIONAL PARA LA CONTRATACIÓN DE SERVICIOS DE CONSULTORÍA PARA LA FISCALIZACIÓN DEL TRAMO: POZO COLORADO - CONCEPCIÓN. LOTE A: PROG. 318+920 A LA PROG. 372+260 LOTE B: PROG. 372+260 A LA PROG. 409+118. ID N° 454.027.	
2.- EMPRESA:	ASISTENCIA INTEGRAL DE INGENIERIA S.R.L. (AII SRL)
3.- TIPO:	SOCIEDAD DE RESPONSABILIDAD LIMITADA
4.- NACIONALIDAD:	PARAGUAYA
5.- MONEDA:	GUARANIES

FUENTE: INFORMACIÓN EXTRAÍDA DE LOS DOCUMENTOS PRESENTADOS POR EL OFERENTE				
BALANCE GENERAL		31/12/2023	31/12/2022	31/12/2021
ACTIVO				
ACTIVO CORRIENTE				
1.-	DISPONIBILIDADES	258.799.393	45.707.214	107.099.039
2.-	INVERSIONES TEMPORARIAS	-	-	-
3.-	CRÉDITOS	7.992.918.471	9.095.853.336	5.518.406.690
4.-	INVENTARIOS	1.991.409.091	-	-
5.-	GASTOS PAGADOS POR ADELANTADO	188.139.689	24.196.131	40.226.081
6.-	OTROS ACTIVOS	-	-	-
TOTAL ACTIVO CORRIENTE		10.431.266.844	9.165.946.681	5.665.731.810
ACTIVO NO CORRIENTE				
1.-	CREDITOS L/P	-	-	-
2.-	INVERSIONES	-	-	-
3.-	PROPIEDAD, PLANTA Y EQUIPO	4.431.866.817	4.772.817.605	4.987.775.339
4.-	ACTIVO INTANGIBLE	-	-	-
5.-	CARGOS DIFERIDOS	144.506.018	-	-
TOTAL ACTIVO NO CORRIENTE		4.576.372.835	4.772.817.605	4.987.775.339
ACTIVO TOTAL		15.007.639.479	13.938.764.286	10.653.507.149
PASIVO Y PATRIMONIO NETO				
PASIVO CORRIENTE				
1.-	ACREEDORES COMERCIALES	783.490.431	414.679.109	617.890.204
2.-	DEUDAS FINANCIERAS	3.364.906.750	1.710.094.347	617.247.274
3.-	OTRAS CUENTAS POR PAGAR	192.448.973	617.918.358	308.618.702
4.-	PROVISIONES	306.713.368	-	-
5.-	OTROS PASIVOS	-	-	-
6.-	INGRESOS DIFERIDOS	-	184.450.000	14.500.000
TOTAL PASIVO CORRIENTE		4.647.659.522	2.936.141.812	1.658.266.180
PASIVO NO CORRIENTE				
1.-	ACREEDORES COMERCIALES	155.745.438	-	-
2.-	DEUDAS FINANCIERAS L/P	981.221.092	2.577.013.716	1.534.988.838
3.-	PROVISIONES L/P	-	-	-
4.-	INGRESOS DIFERIDOS	-	-	-
TOTAL PASIVO NO CORRIENTE		1.138.966.530	2.577.013.716	1.534.988.838
PASIVO TOTAL		5.786.626.052	5.513.155.528	3.093.245.018
PATRIMONIO NETO				
1.-	CAPITAL	3.876.000.000	3.876.000.000	3.876.000.000
2.-	RESERVAS	3.727.529.462	3.727.529.462	2.457.286.216
3.-	RESULTADOS ACUMULADOS	864.377.196	-	-
4.-	RESULTADO DEL EJERCICIO	955.206.769	822.079.296	1.226.975.916
TOTAL PATRIMONIO NETO		9.223.113.427	8.425.608.768	7.560.262.132
TOTAL PASIVO Y PATRIMONIO NETO		15.007.639.479	13.938.764.286	10.653.507.149

FUENTE: ANÁLISIS Y ELABORACIÓN PROPIEN BASE AL BALANCE GENERAL								
CAPACIDAD FINANCIERA								
CRITERIOS DE EVALUACIÓN			CALCULOS FINANCIEROS			Promedio de los 3 (tres) últimos años	Coeficiente Promedio	Ponderacion
Índice	Fórmula		Año 2023	Año 2022	Año 2021			
1)	COEFICIENTE DE LIQUIDEZ	Activo Corriente Pasivo Corriente	10.431.266.644 4.647.559.522	9.165.946.681 2.936.141.812	5.665.731.810 1.558.256.180	8.420.981.712 3.047.319.171	2,76	Cumple
2)	COEFICIENTE DE SOLVENCIA	Total Pasivo Total Activo	5.784.526.052 15.007.639.479	5.513.155.528 13.938.764.286	3.093.245.018 10.653.507.149	4.796.975.533 13.199.970.305	0,36	Cumple
3) RECURSOS FINANCIEROS								
* Capital Operativo Individual, año 2023 (AC-PC)			Gs 5.783.707.122					
* Capital Operativo Consorciado, año 2023 (AC-PC)			Gs 0					
* Disponibilidad según Certificado Bancario			Gs 0					
TOTAL RECURSOS FINANCIEROS			Gs 5.783.707.122					

OBSERVACIÓN:	
AII S.R.L., presenta 3 (Tres) Declaraciones Juradas por parte del Profesional Contable situada en los Folio N° 309, 330 y 351, que expresan cuanto siguen:	
DECLARACION JURADA ESTADOS FINANCIEROS	
"Yo, Carlos Palacios, Contador Público con RUC 930.279-4, en mi carácter de Profesional Contable de la Empresa Asistencia Integral de Ingeniería S.R.L., declaro que las cifras de los Estados Financieros Individuales de los años 2021 y 2022 de la empresa <u>corresponden a los Estados Financieros Individuales</u> ". (SIC)	
DECLARACION JURADA ESTADOS FINANCIEROS	
"Yo, Guillermo Zeballos, Contador Público con RUC 3420120-3, en mi carácter de Profesional Contable de la Empresa Asistencia Integral de Ingeniería S.R.L., declaro que las cifras de los Estados Financieros Individuales del año 2023 de la empresa <u>corresponden a los Estados Financieros Individuales</u> ". (SIC)	

3) FUENTE: ELABORACIÓN PROPIA EN BASE A LOS ESTADOS FINANCIEROS				
VOLUMEN ANUAL DE NEGOCIOS				
AÑOS	Monto y Moneda		Tipo de Cambio	Equivalentes en Guaraníes
	INDIVIDUAL	CONSORCIADO		
2.021	Gs 9.688.604.384	Gs 0	-	Gs 9.688.604.384
2.022	Gs 8.605.203.880	Gs 0	-	Gs 8.605.203.880
2.023	Gs 8.085.394.824	Gs 0	-	Gs 8.085.394.824
TOTAL				Gs 26.379.203.088
Promedio de Volumen Anual de Negocios				Gs 8.793.067.696

Antonio Delgado
Analista Financiero
Dirección de Planificación Económica

C.P. José Antonio Paredes García
Jefe Interino
Div. Estudios Especiales - MOPC

Lic. María Rossana Coronel S.
Jefa
Departamento de Estudios Técnico
M.O.P.C.

Econ. Diana Vera M.
Directora
Dirección de Planificación Económica

ANÁLISIS DE LA SITUACIÓN ECONÓMICA - FINANCIERA

LLAMADO MOPC Nº 112/2024

LICITACIÓN PÚBLICA INTERNACIONAL PARA LA CONTRATACIÓN DE SERVICIOS DE CONSULTORÍA PARA LA FISCALIZACIÓN DEL TRAMO: POZO COLORADO - CONCEPCIÓN. LOTE A: PROG. 318+920 A LA PROG. 372+260 LOTE B: PROG. 372+260 A LA PROG. 409+118. ID Nº 454.027.

CONSORCIO UNION DE CONSULTORES		
Empresas Consorciadas		% de participación
*	COMPAÑIA DE INGENIEROS ASOCIADOS S.A. (CIA) (Lider)	40%
*	CONSULBAIRES INGENIEROS CONSULTORES S.A	30%
*	SERVICIOS DE INGENIERIA Y CONSTRUCCION S.A.S. (SERVINC)	30%

Antonio Delgado
Analista Financiero
Dirección de Planificación Económica

C.P. José Antonio Paredes García
Jefe Interino
Div. Estudios Especiales - MOPC

Lic. María Rossana Coronel S.
Jefa
Departamento de Estudios Técnicos
M.O.P.C.

Econ. Diana Vera M.
Directora
Dirección de Planificación Económica

ANEXO "B"
ANALISIS DE LA SITUACION PATRIMONIAL Y FINANCIERA

1.- LICITACIÓN:	LLAMADO MOPC N° 112/2024
LICITACIÓN PÚBLICA INTERNACIONAL PARA LA CONTRATACIÓN DE SERVICIOS DE CONSULTORÍA PARA LA FISCALIZACIÓN DEL TRAMO: POZO COLORADO - CONCEPCIÓN. LOTE A: PROG. 318+920 A LA PROG. 372+260 LOTE B: PROG. 372+260 A LA PROG. 409+118. ID N° 454.027.	
2.- EMPRESA:	COMPañIA DE INGENIEROS ASOCIADOS S.A. (CIA) (Líder)
3.- TIPO:	SOCIEDAD ANONIMA
4.- NACIONALIDAD:	PARAGUAYA
5.- MONEDA:	GUARANIES

FUENTE: INFORMACIÓN EXTRAIDA DE LOS DOCUMENTOS PRESENTADOS POR EL OFERENTE				
BALANCE GENERAL		31/12/2023	31/12/2022	31/12/2021
ACTIVO				
ACTIVO CORRIENTE				
1.-	DISPONIBILIDADES	4.492.942.168	5.800.165.713	10.829.872.845
2.-	INVERSIONES TEMPORARIAS	-	-	-
3.-	CRÉDITOS	2.913.361.136	4.874.543.917	4.610.587.502
4.-	INVENTARIOS	-	-	-
5.-	GASTOS PAGADOS POR ADELANTADO	-	27.187.999	-
6.-	OTROS ACTIVOS	-	-	-
TOTAL ACTIVO CORRIENTE		7.406.303.304	10.601.877.629	15.240.460.347
ACTIVO NO CORRIENTE				
1.-	CREDITOS LP	-	173.917.044	-
2.-	INVERSIONES	-	-	-
3.-	PROPIEDAD, PLANTA Y EQUIPO	3.049.352.254	3.100.064.872	3.245.991.017
4.-	ACTIVO INTANGIBLE	-	-	-
5.-	CARGOS DIFERIDOS	-	-	-
TOTAL ACTIVO NO CORRIENTE		3.049.352.254	3.273.981.916	3.245.991.017
ACTIVO TOTAL		10.455.655.558	13.775.859.545	18.486.451.364

PASIVO Y PATRIMONIO NETO				
PASIVO CORRIENTE				
1.-	ACREEDORES COMERCIALES	488.940.674	569.653.395	2.753.180.998
2.-	DEUDAS FINANCIERAS	-	-	-
3.-	OTRAS CUENTAS POR PAGAR	272.288.567	680.284.984	819.349.584
4.-	PROVISIONES	-	-	-
5.-	OTROS PASIVOS	-	-	-
6.-	INGRESOS DIFERIDOS	-	-	-
TOTAL PASIVO CORRIENTE		761.229.241	1.249.938.379	3.572.530.582
PASIVO NO CORRIENTE				
1.-	ACREEDORES COMERCIALES	229.998.945	3.066.305.618	4.381.548.060
2.-	DEUDAS FINANCIERAS LP	-	-	-
3.-	PROVISIONES LP	-	-	-
4.-	INGRESOS DIFERIDOS	-	-	-
TOTAL PASIVO NO CORRIENTE		229.998.945	3.066.305.618	4.381.548.060
PASIVO TOTAL		991.228.186	4.316.243.997	7.954.078.642
PATRIMONIO NETO				
1.-	CAPITAL	3.000.000.000	3.000.000.000	3.000.000.000
2.-	RESERVAS	4.394.657.747	4.538.610.765	3.845.752.045
3.-	RESULTADOS ACUMULADOS	-	-	-
4.-	RESULTADO DEL EJERCICIO	2.069.769.625	1.921.024.783	3.886.820.677
TOTAL PATRIMONIO NETO		9.464.427.372	9.459.635.548	10.532.372.722
TOTAL PASIVO Y PATRIMONIO NETO		10.455.655.558	13.775.859.545	18.486.451.364

2) FUENTE: ANÁLISIS Y ELABORACIÓN PROPIA EN BASE AL BALANCE GENERAL								
CAPACIDAD FINANCIERA								
CRITERIOS DE EVALUACIÓN			CALCULOS FINANCIEROS			Promedio de los 3 (tres) últimos años	Coeficiente Promedio	Ponderacion
Índice	Fórmula	Año 2023	Año 2022	Año 2021				
1)	COEFICIENTE DE LIQUIDEZ	$\frac{\text{Activo Corriente}}{\text{Pasivo Corriente}}$	7.406.303.304 761.229.241	10.501.877.629 1.249.918.379	15.240.460.347 3.572.530.582	11.049.547.093 1.861.226.067	5,94	Cumple
2)	COEFICIENTE DE SOLVENCIA	$\frac{\text{Total Pasivo}}{\text{Total Activo}}$	991.228.186 10.455.655.558	4.316.223.997 13.775.859.545	7.954.078.642 18.486.451.364	4.420.510.275 14.239.322.156	0,31	Cumple
3)	RECURSOS FINANCIEROS							
* Capital Operativo Individual, año 2023 (AC-PC)			Gs 6.645.074.083					
* Capital Operativo Consorciado, año 2023 (AC-PC)			Gs 0					
* Disponibilidad según Certificado Bancario			Gs 0					
TOTAL RECURSOS FINANCIEROS			<u>Gs 6.645.074.083</u>					

OBSERVACIÓN:
COMPañIA DE INGENIEROS ASOCIADOS S.A. (CIA) presenta 1 (Una) Declaración Jurada por parte del Profesional Contable situada en el Folio N° 2 del Expediente CEO N° 943/2024, que expresa cuanto sigue:

DECLARACION JURADA ESTADOS FINANCIEROS
"El suscrito Lic. Liliana Villamayor declaro bajo fe de juramento que las cifras declaradas en los formularios solicitados en la propuesta son reflejo de nuestros estados financieros individuales de nuestra empresa" (SIC).

3) FUENTE: ELABORACIÓN PROPIA EN BASE A LOS ESTADOS FINANCIEROS				
VOLUMEN ANUAL DE NEGOCIOS				
AÑOS	Monto y Moneda		Tipo de Cambio	Equivalentes en Guaranies
	INDIVIDUAL	CONSORCIADO		
2.021	Gs 15.474.342.773	Gs 0	-	Gs 15.474.342.773
2.022	Gs 11.029.174.231	Gs 0	-	Gs 11.029.174.231
2.023	Gs 10.374.387.234	Gs 0	-	Gs 10.374.387.234
TOTAL				Gs 36.877.884.238
Promedio de Volumen Anual de Negocios				Gs 12.292.628.079

Antonio Delgado
Analista Financiero
Dirección de Planificación Económica

C.P. José Antonio Paredes García
Jefe Interino
Div. Estudios Especiales - MOPC

Lic. María Rossana Coronel S.
Jefa
Departamento de Estudios Técnicos
MOPC.

Econ. Diana Vera M.
Directora
Dirección de Planificación Económica

ANEXO "B"
ANALISIS DE LA SITUACION PATRIMONIAL Y FINANCIERA

1.- LICITACIÓN: Llamado MOPC N° 112/2024

LICITACIÓN PÚBLICA INTERNACIONAL PARA LA CONTRATACIÓN DE SERVICIOS DE CONSULTORÍA PARA LA FISCALIZACIÓN DEL TRAMO: POZO COLORADO - CONCEPCIÓN. LOTE A: PROG. 318+820 A LA PROG. 372+260 LOTE B: PROG. 372+260 A LA PROG. 409+118. ID N° 454.027.

2.- EMPRESA: CONSULBAIRES INGENIEROS CONSULTORES S.A

3.- TIPO: SOCIEDAD ANONIMA

4.- NACIONALIDAD: ARGENTINA

5.- MONEDA: PESOS ARGENTINOS

FUENTE: INFORMACIÓN EXTRAIDA DE LOS DOCUMENTOS PRESENTADOS POR EL OFERENTE				
BALANCE GENERAL		31/12/2023	31/12/2022	31/12/2021
ACTIVO				
ACTIVO CORRIENTE				
1.-	CAJA Y BANCOS	72.835.211,48	11.552.175,54	5.124.624,13
2.-	CUENTAS POR COBRAR	52.118.005,98	25.298.340,53	11.372.147,39
3.-	INVERSIONES	58.948.971,71	6.905.813,55	6.284.985,84
4.-	OTROS CREDITOS	17.397.867,72	7.498.245,83	14.287.464,90
	TOTAL ACTIVO CORRIENTE	201.298.066,89	51.254.575,45	37.079.222,36
ACTIVO NO CORRIENTE				
1.-	OTROS CREDITOS	5.148.217,16	3.289.136,60	14.852.029,09
2.-	BIENES DE USO	135.492.677,87	45.419.007,90	24.285.121,22
	TOTAL ACTIVO NO CORRIENTE	140.640.895,03	48.708.144,50	39.117.150,31
	ACTIVO TOTAL	341.938.951,92	99.962.719,95	76.196.372,67
PASIVO Y PATRIMONIO NETO				
PASIVO CORRIENTE				
1.-	DEUDAS COMERCIALES	14.713.957,13	5.202.075,30	5.295.845,80
2.-	DEUDAS SOCIALES	13.275.830,50	2.944.149,12	1.758.009,41
3.-	DEUDAS FISCALES	5.233.545,03	877.959,18	1.485.540,03
4.-	DEUDAS FINANCIERAS	5.884,23	54.804,60	109.209,21
5.-	OTROS PASIVOS	34.452.032,24	283.516,95	93.478,88
	TOTAL PASIVO CORRIENTE	67.681.229,13	9.362.305,15	8.722.083,11
PASIVO NO CORRIENTE				
1.-	CUENTAS POR PAGAR	-	-	-
2.-	DEUDAS FISCALES Y SOCIALES	-	-	-
3.-	PROVISIONES L/P	-	-	-
4.-	INGRESOS DIFERIDOS	-	-	-
	TOTAL PASIVO NO CORRIENTE	-	-	-
	PASIVO TOTAL	67.681.229,13	9.362.305,15	8.722.083,11
PATRIMONIO NETO				
1.-	CAPITAL	500.000,00	500.000,00	500.000,00
2.-	AJUSTE DE CAPITAL	34.655.714,04	10.789.290,68	5.295.526,58
3.-	RESERVA LEGAL	2.831.340,16	909.207,02	486.755,05
4.-	RESULTADOS NO ASIGNADOS	-	119.238.818,21	80.397.179,34
5.-	RESULTADO DEL EJERCICIO	236.270.668,59	(40.834.901,05)	814.826,59
	TOTAL PATRIMONIO NETO	274.257.722,79	90.600.414,83	67.474.289,56
	TOTAL PASIVO Y PATRIMONIO NETO	341.938.951,92	99.962.719,98	76.196.372,67

2) FUENTE: ANÁLISIS Y ELABORACIÓN PROPIA EN BASE AL BALANCE GENERAL									
CAPACIDAD FINANCIERA									
CRITERIOS DE EVALUACIÓN			CÁLCULOS FINANCIEROS			Promedio de los 3 (tres) últimos años	Coeficiente Promedio	Ponderación	
Índice	Fórmula	Año 2023	Año 2022	Año 2021					
1)	COEFICIENTE DE LIQUIDEZ	$\frac{\text{Activo Corriente}}{\text{Pasivo Corriente}}$	201.298.056,89 67.681.229,13	51.254.575,45 9.362.305,15	37.079.222,36 8.722.083,11	96.543.951,57 28.588.539,13	3,38	Cumple	
2)	COEFICIENTE DE SOLVENCIA	$\frac{\text{Total Pasivo}}{\text{Total Activo}}$	67.681.229,13 341.938.951,92	9.362.305,15 99.962.719,95	8.722.083,11 76.196.372,67	28.588.539,13 172.699.348,18			
3)	RECURSOS FINANCIEROS								
* Capital Operativo Individual, año 2023 (AC-PC)			Gs 1.203.887.618						
Tasa de Cambio al 28/12/2023 1\$ = 9,01 Gs. (Fuente BCP)									
* Capital Operativo Consorciado, año 2023 (AC-PC)			Gs 0						
* Disponibilidad según Certificado Bancario			Gs 0						
TOTAL RECURSOS FINANCIEROS			<u>Gs 1.203.887.618</u>						

OBSERVACIÓN:
CONSULBAIRES INGENIEROS CONSULTORES S.A, presenta 1 (Una) Declaracion Jurada por parte del Profesional Contable situada en el Folio N° 931, que expresa cuanto sigue:

DECLARACION DE ESTADOS FINANCIEROS
"Por medio de la presente, en relacion al llamado MOPC N°112/2024 "LPI CONTRATACIÓN DE SERVICIOS DE CONSULTORÍA PARA LA FISCALIZACIÓN DEL TRAMO: POZO COLORADO - CONCEPCIÓN. ID N° 454027", en mi carácter de Condadora de CONSULBAIRES INGENIEROS CONSULTORES S.A., declaro bajo juramento que los Estados Contables Financieros presentados en nuestra carpeta de oferta corresponden a Estados Financieros Individuales "(SIC)"

3) FUENTE: ELABORACIÓN PROPIA EN BASE A LOS ESTADOS FINANCIEROS				
VOLUMEN ANUAL DE NEGOCIOS				
AÑOS	Monto y Moneda		Tipo de Cambio	Equivalentes en Guaraníes
	INDIVIDUAL	CONSORCIADO		
2.017	\$ 45.444.607,89	\$ 0,00	299,36	Gs 13.604.297.818
2.018	\$ 91.974.156,87	\$ 0,00	157,92	Gs 14.524.558.869
2.019	\$ 100.504.183,17	\$ 0,00	107,83	Gs 10.837.368.071
TOTAL				Gs 38.968.222.758
Promedio de Volumen Anual de Negocios				Gs 12.988.740.919

Antonio Delgado
Analista Financiero
Dirección de Planificación Económica

C.P. José Antonio Paredes García
Jefe Interino
Div. Estudios Especiales - MOPC

Lic. María Rossana Coronel S.
Jefa
Departamento de Estudios Técnicos
M.O.R.C.

Econ. Diana Vera M.
Directora
Dirección de Planificación Económica

ANEXO "B"
ANÁLISIS DE LA SITUACIÓN PATRIMONIAL Y FINANCIERA

1.- LICITACIÓN:

LLAMADO MOPC N° 112/2024

LICITACIÓN PÚBLICA INTERNACIONAL PARA LA CONTRATACIÓN DE SERVICIOS DE CONSULTORÍA PARA LA FISCALIZACIÓN DEL TRAMO: POZO COLORADO - CONCEPCIÓN. LOTE A: PROG. 318+820 A LA PROG. 372+260 LOTE B: PROG. 372+260 A LA PROG. 409+118. ID N° 454.027,

2.- EMPRESA:

SERVICIOS DE INGENIERÍA Y CONSTRUCCIÓN S.A.S. (SERVINC)

3.- TIPO:

-

4.- NACIONALIDAD:

COLOMBIA

5.- MONEDA:

PESOS COLOMBIANOS

FUENTE: INFORMACIÓN EXTRAÍDA DE LOS DOCUMENTOS PRESENTADOS POR EL OFERENTE				
BALANCE GENERAL		31/12/2023	31/12/2022	31/12/2021
ACTIVO				
ACTIVO CORRIENTE				
1.-	EFFECTIVO Y EQUIVALENTE DEL EFECTIVO	2.315.463.834	2.478.945.170	2.125.953.236
2.-	DEUDORES COMERCIALES Y OTRAS CUENTAS A CO	14.385.908.567	10.083.950.762	8.899.130.186
3.-	INVERSIONES	4.675.484.581	3.858.597.509	3.335.058.882
4.-	ACTIVOS POR IMPUESTOS CORRIENTES	2.525.142.090	2.153.715.643	1.353.387.429
5.-	OTROS ACTIVOS	-	-	-
TOTAL ACTIVO CORRIENTE		23.901.997.072	18.576.209.284	15.713.609.533
ACTIVO NO CORRIENTE				
1.-	ACTIVO INTANGIBLE	68.092.747	45.305.504	35.948.802
2.-	PROPIEDAD, PLANTA Y EQUIPO, NETO	1.397.155.178	1.395.980.064	1.836.109.776
3.-	INVERSIONES EN EMPRESAS DEL GRUPO Y ASOCIA	-	-	-
4.-	INVERSIONES FINANCIERAS A L/P	-	-	-
5.-	ACTIVO POR IMPUESTOS DIFERIDOS	-	-	-
TOTAL ACTIVO NO CORRIENTE		1.465.247.925	1.441.285.568	1.872.058.578
ACTIVO TOTAL		25.367.244.997	20.016.494.852	17.585.668.111
PASIVO Y PATRIMONIO NETO				
PASIVO CORRIENTE				
1.-	PROVISIONES A CORTO PLAZO	99.525.711	82.333.423	-
2.-	ACREEDORES COMERCIALES	2.964.963.353	2.178.339.701	2.497.981.321
3.-	PASIVOS POR IMPUESTOS CORRIENTES	1.536.699.641	903.003.657	1.240.365.979
4.-	BENEFICIOS A EMPLEADOS	1.240.478.293	563.700.566	450.609.232
5.-	OTROS PASIVOS	1.044.060.743	769.738.359	586.192.626
TOTAL PASIVO CORRIENTE		6.885.727.741	4.497.115.706	4.775.149.158
PASIVO NO CORRIENTE				
1.-	CREDITOS DE BANCOS Y OTRAS	5.348.070.572	3.217.575.241	1.166.225.403
2.-	OBLIGACIONES A LARGO PLAZO	-	-	-
3.-	OTROS PASIVOS	-	-	-
TOTAL PASIVO NO CORRIENTE		5.348.070.572	3.217.575.241	1.166.225.403
PASIVO TOTAL		12.233.798.313	7.714.690.947	5.941.374.561
PATRIMONIO NETO				
1.-	CAPITAL	800.000.000	800.000.000	800.000.000
2.-	RESERVAS	-	-	112.868.639
3.-	RESULTADO DEL EJERCICIO	1.583.642.779	1.814.350.753	2.611.048.998
4.-	RESULTADO DEL EJERCICIOS ANTERIORES	10.751.803.905	9.687.453.152	8.119.657.913
TOTAL PATRIMONIO NETO		13.135.446.684	12.301.803.905	11.644.193.560
TOTAL PASIVO Y PATRIMONIO NETO		25.367.244.997	20.016.494.852	17.585.668.111

FUENTE: ANÁLISIS Y ELABORACIÓN PROPIA EN BASE AL BALANCE GENERAL								
CRITERIOS DE EVALUACIÓN		CAPACIDAD FINANCIERA				Promedio de los 3 (res) últimos años	Coeficiente Promedio	Ponderación
		CALCULOS FINANCIEROS						
Índice	Fórmula	Año 2023	Año 2022	Año 2021				
1)	COEFICIENTE DE LIQUIDEZ	Activo Corriente	23.901.997.072,00	18.575.209.284,00	15.713.509.533,00	19.396.905.296,33	3,60	Cumple
		Pasivo Corriente	6.885.727.741,00	4.497.115.706,00	4.775.149.158,00	5.385.997.535,00		
2)	COEFICIENTE DE SOLVENCIA	Total Pasivo	12.231.798.313,00	7.714.690.947,00	5.941.374.561,00	8.629.287.940,33	0,41	Cumple
		Total Activo	25.367.244.997,00	20.016.494.852,00	17.585.568.111,00	20.989.769.320,00		
3) RECURSOS FINANCIEROS								
* Capital Operativo Individual, año 2023 (AC-PC)		Gs 32.501.074.422						
Tasa de Cambio al 28/12/2023 ICOP = 1,91 Gs. (Fuente BCP)								
* Capital Operativo Consorciado, año 2023 (AC-PC)		Gs 0						
* Disponibilidad según Certificado Bancario		Gs 0						
TOTAL RECURSOS FINANCIEROS		<u>Gs 32.501.074.422</u>						

OBSERVACIÓN:
SERVICIOS DE INGENIERÍA Y CONSTRUCCIÓN S.A.S. (SERVINC), presenta 6 (Seis) Declaraciones Juradas por parte del Profesional Contable situada en los Folio N° 1944, 2042, 2076, 2109, 2143 y 2175, que expresan cuanto siguen:

DECLARACION DE ESTADOS FINANCIEROS
"Mediante la presente y con carácter de declaración jurada, YENNY ESPERAZA CASTILLO LESME en calidad de Contadora, de la firma SERVICIOS DE INGENIERÍA Y CONSTRUCCIÓN S.A.S., declaro que los Estados Financieros adjuntos (Años 2017, 2018, 2019, 2021, 2022 y 2023), corresponden a los Estados Financieros Consolidados" (SIC).

3) FUENTE: ELABORACIÓN PROPIA EN BASE A LOS ESTADOS FINANCIEROS				
VOLUMEN ANUAL DE NEGOCIOS				
AÑOS	Monto y Moneda		Tipo de Cambio	Equivalentes en Guaraníes
	INDIVIDUAL	CONSORCIADO		
2.017	20.799.499.743,00 COP	0,00 COP	Gs 1,88	Gs 39.103.059.517
2.018	21.545.732.584,00 COP	0,00 COP	Gs 1,84	Gs 39.644.147.973
2.019	24.489.258.342,00 COP	0,00 COP	Gs 1,97	Gs 48.204.438.934
TOTAL				Gs 126.951.646.424
Promedio de Volumen Anual de Negocios				Gs 42.317.215.476

Antonio Delgado
Analista Financiero
Dirección de Planificación Económica

C.P. José Antonio Paredes García
Jefe Interino
Div. Estudios Especiales - MOPC

Lic. María Rossana Coronel S.
Jefa
Departamento de Estudios Técnicos
MOPC

Econ. Diana Vera M.
Directora
Dirección de Planificación Económica

ANÁLISIS DE LA SITUACIÓN ECONÓMICA - FINANCIERA


LLAMADO MOPC N° 112/2024

LICITACIÓN PÚBLICA INTERNACIONAL PARA LA CONTRATACIÓN DE SERVICIOS DE CONSULTORÍA PARA LA FISCALIZACIÓN DEL TRAMO:
POZO COLORADO - CONCEPCIÓN. LOTE A: PROG. 318+920 A LA PROG. 372+260 LOTE B: PROG. 372+260 A LA PROG. 409+118. ID N° 454.027.

CONSULTORES ARGENTINOS ASOCIADOS S.A. (CADIA)


Antonio Delgado
Analista Financiero
Dirección de Planificación Económica


C.P. José Antonio Paredes García
Jefe Interino
Div. Estudios Especiales - MOPC


Lic. María Rossana Coronel S.
Jefa
Departamento de Estudios Técnicos
MOPC


Diana Vera M.
Directora
Dirección de Planificación Económica

ANEXO "B"
ANALISIS DE LA SITUACION PATRIMONIAL Y FINANCIERA

1.- LICITACIÓN:	LLAMADO MOPC N° 112/2024
LICITACIÓN PÚBLICA INTERNACIONAL PARA LA CONTRATACIÓN DE SERVICIOS DE CONSULTORÍA PARA LA FISCALIZACIÓN DEL TRAMO: POZO COLORADO - CONCEPCIÓN. LOTE A: PROG. 318+920 A LA PROG. 372+260 LOTE B: PROG. 372+260 A LA PROG. 409+118. ID N° 454.027.	
2.- EMPRESA:	CONSULTORES ARGENTINOS ASOCIADOS S.A. (CADIA)
3.- TIPO:	SOCIEDAD ANONIMA
4.- NACIONALIDAD:	ARGENTINA
5.- MONEDA:	PESOS

FUENTE: INFORMACIÓN EXTRAIDA DE LOS DOCUMENTOS PRESENTADOS POR EL OFERENTE				
BALANCE GENERAL		30/06/2023	30/06/2022	30/06/2021
ACTIVO				
ACTIVO CORRIENTE				
1.-	CAJA Y BANCOS	269.101.322,10	94.591.918,22	123.435.793,03
2.-	INVERSIONES TEMPORARIAS	58.688.502,00	40.850.000,00	-
3.-	CRÉDITOS POR SERVICIOS PRESTADOS	23.258.325,51	10.575.154,53	3.467.910,33
4.-	OTROS CRÉDITOS	-	11.394.472,56	17.471.977,24
	TOTAL ACTIVO CORRIENTE	349.048.149,61	157.411.545,31	144.375.680,60
ACTIVO NO CORRIENTE				
1.-	BIENES DE USO	207.292.764,96	103.469.428,95	61.790.562,19
2.-	INVERSIONES	2.229.506,98	7.531.518,16	5.068.702,45
3.-	ACTIVO POR IMPUESTOS DIFERIDOS	-	-	-
	TOTAL ACTIVO NO CORRIENTE	209.522.271,94	111.000.947,11	66.859.264,64
	ACTIVO TOTAL	558.570.421,55	268.412.492,42	211.234.945,24
PASIVO Y PATRIMONIO NETO				
PASIVO CORRIENTE				
1.-	DEUDAS COMERCIALES	603.141,98	1.092.289,84	23.275.820,00
2.-	DEUDAS SOCIALES	8.750.476,01	1.519.463,43	1.180.548,90
3.-	DEUDAS FISCALES	34.212.980,26	23.835.490,65	11.701.722,20
4.-	DEUDAS BANCARIAS	131,13	29.263,66	-
5.-	DEUDAS FINANCIERAS	4.037.655,80	-	5.701.328,02
6.-	OTRAS DEUDAS	2.296.981,06	5.266.636,84	261.836,21
	TOTAL PASIVO CORRIENTE	49.901.376,22	31.742.144,62	42.121.255,33
PASIVO NO CORRIENTE				
1.-	OTRAS DEUDAS	-	6.578.741,87	2.009.846,48
	TOTAL PASIVO NO CORRIENTE	-	6.578.741,87	2.009.846,48
	PASIVO TOTAL	49.901.376,22	38.320.886,49	44.131.101,81
PATRIMONIO NETO				
1.-	APORTE DE LOS PROPIETARIOS	11.421.036,95	5.297.812,63	3.230.716,69
2.-	GANANCIAS RESERVADAS	27.615.448,56	12.809.821,66	7.811.896,54
3.-	RESULTADOS NO ASIGNADOS	424.415.802,18	160.976.304,37	110.459.606,38
4.-	RESULTADO DEL EJERCICIO	45.216.755,64	51.007.667,27	45.601.823,64
	TOTAL PATRIMONIO NETO	508.669.045,33	230.091.605,93	167.103.843,43
	TOTAL PASIVO Y PATRIMONIO NETO	558.570.421,55	268.412.492,42	211.234.945,24

2) FUENTE: ANÁLISIS Y ELABORACIÓN PROPIA EN BASE AL BALANCE GENERAL							
CAPACIDAD FINANCIERA							
CRITERIOS DE EVALUACIÓN		CÁLCULOS FINANCIEROS			Promedio de los 3 (tres) últimos años	Coeficiente Promedio	Ponderación
Índice	Fórmula	Año 2023	Año 2022	Año 2021			
1)	COEFICIENTE DE LIQUIDEZ	Activo Corriente Pasivo Corriente	349.048.149,61 49.901.376,22	157.411.545,31 31.742.144,62	144.375.680,60 42.121.255,33	216.945.125,17 41.254.925,39	5,26 Cumple
2)	COEFICIENTE DE SOLVENCIA	Total Pasivo Total Activo	49.901.376,22 558.570.421,55	38.320.886,49 268.412.492,42	44.131.101,81 211.234.945,24	44.117.788,17 346.072.619,74	0,13 Cumple
3)	RECURSOS FINANCIEROS						
	* Capital Operativo Individual, año 2023 (AC-PC)		Gs 8.468.845.155				
	Tasa de Cambio al 30/06/2023 1\$ = 28,31 Gs. (Fuente BCP)						
	* Capital Operativo Consorcio, año 2023 (AC-PC)		Gs 0				
	* Disponibilidad según Certificado Bancario		Gs 0				
	TOTAL RECURSOS FINANCIEROS		Gs 8.468.845.155				

OBSERVACIÓN:
CONSULTORES ARGENTINOS ASOCIADOS S.A. (CADIA) presenta 1 (Una) Declaración Jurada por parte del Profesional Contable situada en el Folio N° 2 del Expediente CEO N° 944/2024, que expresa cuanto sigue:

DECLARACION JURADA DE ESTADOS FINANCIEROS
"Por medio de la presente declaro que los Estados Contables de los Periodos 2018, 2019, 2020, 2021, 2022 y 2023 pertenecientes a "Consultores Argentinos Asociados S.A. CADIA (CUIT 30-51979384-5) presentados en el LLAMADO MOPC N°112/2023, "Licitación Pública Internacional Contratación de Servicios de Consultoría para la Fiscalización del Tramo: Pozo Colorado - Concepción. ID N° 454.027", corresponden a **ESTADOS FINANCIEROS INDIVIDUALES**

3) FUENTE: ELABORACIÓN PROPIA EN BASE A LOS ESTADOS FINANCIEROS				
VOLUMEN ANUAL DE NEGOCIOS				
AÑOS	Monto y Moneda		Tipo de Cambio	Equivalentes en Guaraníes
	INDIVIDUAL	CONSORCIADO		
2.018	\$ 85.500.852,19	\$ 0,00	Gs 196,45	Gs 16.796.642.413
2.019	\$ 176.164.798,03	\$ 0,00	Gs 145,74	Gs 25.874.257.373
2.020	\$ 200.251.653,33	\$ 0,00	Gs 96,62	Gs 19.348.314.745
TOTAL				Gs 61.819.214.531
Promedio de Volumen Anual de Negocios				Gs 20.606.404.844

Antonio Delgado
Analista Financiero
Dirección de Planificación Económica

C.P. José Antonio Paredes García
Jefe Interino
Div. Estudios Especiales - MOPC

Lic. María Rossana Coronel S.
Jefa
Departamento de Estudios Técnico
MOPC


Econ. Diana Vera M.
Directora
Dirección de Planificación Económica

ANÁLISIS DE LA SITUACIÓN ECONÓMICA - FINANCIERA
LLAMADO MOPC N° 112/2024

LICITACIÓN PÚBLICA INTERNACIONAL PARA LA CONTRATACIÓN DE SERVICIOS DE CONSULTORÍA PARA LA FISCALIZACIÓN DEL TRAMO:
POZO COLORADO - CONCEPCIÓN. LOTE A: PROG. 318+920 A LA PROG. 372+260 LOTE B: PROG. 372+260 A LA PROG. 409+118. ID N° 454.027.

CONSORCIO GRIMAUX - ELECTROCONSULT		
Empresas Consorciadas		% de participación
*	ELC- ELECTROCONSULT DEL PARAGUAY S.A. (Lider)	50%
*	OSCAR G. GRIMAUX Y ASOCIADOS S.A.T.	50%


Antonio Delgado
Analista Financiero
Dirección de Planificación Económica


C.R. Jose Antonio Parejas Garcia
Jefe Interino
Div. Estudios Especiales - MOPC


Lic. María Rossana Coronel S.
Jefa
Departamento de Estudios Técnicos
M.O.P.C.


Econ. Diana Vera M.
Directora
Dirección de Planificación Económica

ANEXO "B"
ANALISIS DE LA SITUACION PATRIMONIAL Y FINANCIERA

1.- LICITACIÓN:	LLAMADO MOPC N° 112/2024
LICITACIÓN PÚBLICA INTERNACIONAL PARA LA CONTRATACIÓN DE SERVICIOS DE CONSULTORÍA PARA LA FISCALIZACIÓN DEL TRAMO: POZO COLORADO - CONCEPCIÓN. LOTE A: PROG. 318+920 A LA PROG. 372+260 LOTE B: PROG. 372+260 A LA PROG. 409+118. ID N° 454.027.	
2.- EMPRESA:	ELC- ELECTROCONSULT DEL PARAGUAY S.A. (Líder)
3.- TIPO:	SOCIEDAD ANONIMA
4.- NACIONALIDAD:	PARAGUAYA
5.- MONEDA:	GUARANI

FUENTE: INFORMACIÓN EXTRAIDA DE LOS DOCUMENTOS PRESENTADOS POR EL OFERENTE				
BALANCE GENERAL		31/12/2023	31/12/2022	31/12/2021
ACTIVO				
ACTIVO CORRIENTE				
1.-	DISPONIBILIDADES	2.148.735.532	2.606.602.486	4.498.334.245
2.-	INVERSIONES TEMPORARIAS	-	-	-
3.-	CRÉDITOS	8.800.432.844	7.494.927.755	5.190.635.528
4.-	INVENTARIOS	-	-	-
5.-	GASTOS PAGADOS POR ADELANTADO	26.005.400	12.250.058	1.935.339
6.-	OTROS ACTIVOS	-	-	-
TOTAL ACTIVO CORRIENTE		10.975.173.776	10.113.780.299	9.688.905.112
ACTIVO NO CORRIENTE				
1.-	CREDITOS	-	-	-
2.-	INVERSIONES	-	-	-
3.-	PROPIEDAD, PLANTA Y EQUIPO	673.113.504	484.022.870	359.495.488
4.-	OTROS ACTIVOS L/P	4.100.000	4.100.000	4.100.000
5.-	ACTIVOS INTANGIBLES	10.909.091	-	19.049.101
TOTAL ACTIVO NO CORRIENTE		688.122.595	488.122.870	382.644.599
ACTIVO TOTAL		11.663.296.371	10.601.903.169	10.071.549.711
PASIVO Y PATRIMONIO NETO				
PASIVO CORRIENTE				
1.-	ACREEDORES COMERCIALES	96.017.826	120.872.162	15.330.948
2.-	DEUDAS FINANCIERAS	-	-	801.943
3.-	OTRAS CUENTAS POR PAGAR	470.468.113	324.424.349	518.471.128
4.-	PROVISIONES	331.768.114	606.321.948	400.145.984
5.-	OTROS PASIVOS	-	-	-
6.-	INGRESOS DIFERIDOS	-	-	-
TOTAL PASIVO CORRIENTE		898.254.053	1.051.618.459	934.749.999
PASIVO NO CORRIENTE				
1.-	ACREEDORES A PAGAR L/P	-	-	-
2.-	DEUDAS FINANCIERAS L/P	-	-	-
3.-	INGRESOS DIFERIDOS L/P	-	-	-
TOTAL PASIVO NO CORRIENTE		-	-	-
PASIVO TOTAL		898.254.053	1.051.618.459	934.749.999
PATRIMONIO NETO				
1.-	CAPITAL	2.000.000.000	2.000.000.000	2.000.000.000
2.-	RESERVAS	4.575.284.710	4.173.250.207	3.650.270.883
3.-	RESULTADOS ACUMULADOS	-	-	-
4.-	RESULTADO DEL EJERCICIO	4.189.757.808	3.377.034.503	3.488.528.829
TOTAL PATRIMONIO NETO		10.765.042.318	9.650.284.710	9.136.799.712
TOTAL PASIVO Y PATRIMONIO NETO		11.663.296.371	10.601.903.169	10.071.549.711

FUENTE: ANÁLISIS Y ELABORACIÓN PROPIA EN BASE AL BALANCE GENERAL								
			CAPACIDAD FINANCIERA					
CRITERIOS DE EVALUACIÓN			CALCULOS FINANCIEROS			Promedio de los 3 (tres) últimos años	Coeficiente Promedio	Ponderación
Índice	Fórmula		Año 2023	Año 2022	Año 2021			
1)	COEFICIENTE DE LIQUEDEZ	$\frac{\text{Activo Corriente}}{\text{Pasivo Corriente}}$	10.975.173.776 898.254.053	10.113.780.299 1.051.618.459	9.688.905.112 934.749.999	10.259.286.396 961.540.837	10,67	Cumple
2)	COEFICIENTE DE SOLVENCIA	$\frac{\text{Total Pasivo}}{\text{Total Activo}}$	898.254.053 11.663.296.371	1.051.618.459 10.601.903.169	934.749.999 10.071.549.711	961.540.837 10.778.916.417	0,09	Cumple
3) RECURSOS FINANCIEROS								
* Capital Operativo Individual, año 2023 (AC-PC)			Gs 10.076.919.723					
* Capital Operativo Consorciado, año 2023 (AC-PC)			Gs 0					
* Disponibilidad según Certificado Bancario			Gs 0					
TOTAL RECURSOS FINANCIEROS			<u>Gs 10.076.919.723</u>					

OBSERVACIÓN:
ELC- ELECTROCONSULT DEL PARAGUAY S.A., presenta 1 (Una) Declaracion Jurada por parte del Profesional Contable situada en el Folio N° 181 del Tomo 1, que expresa cuanto sigue:

DECLARACION JURADA ESTADOS FINANCIEROS
"Por la presente, Maura Villalba, con Documento de Identidad N° 1.341.601, en mi carácter de profesional contable de la firma ELC- ELECTROCONSULT DEL PARAGUAY S.A., representada legalmente por el Ing. Carlos Victorino Rolandi Masi, certifico en carácter de Declaracion Jurada que los Estados Financieros presentados en la carpeta de oferta corresponden a **Estados Financieros Individuales**" (SIC)

3) FUENTE: ELABORACIÓN PROPIA EN BASE A LOS ESTADOS FINANCIEROS				
VOLUMEN ANUAL DE NEGOCIOS				
AÑOS	Monto y Moneda		Tipo de Cambio	Equivalentes en Guaraníes
	INDIVIDUAL	CONSORCIADO		
2.017	Gs 10.070.503.229	Gs 0	-	Gs 10.070.503.229
2.018	Gs 10.096.416.383	Gs 0	-	Gs 10.096.416.383
2.019	Gs 9.451.032.345	Gs 0	-	Gs 9.451.032.345
TOTAL				Gs 29.617.951.937
Promedio de Volumen Anual de Negocios				Gs 9.872.650.646

Antonio Delgado
Analista Financiero
Dirección de Planificación Económica

C.P. José Antonio Paredes García
Jefe Interino
Div. Estudios Especiales - MOPC

Lic. María Rossana Coronel S.
Jefa
Departamento de Estudios Técnicos
M.O.P.C.
Econ. Diana Vera M.
Directora
Dirección de Planificación Económica

ANEXO "B"
ANALISIS DE LA SITUACION PATRIMONIAL Y FINANCIERA

1.- LICITACIÓN:	LLAMADO MOPC N° 112/2024
LICITACIÓN PÚBLICA INTERNACIONAL PARA LA CONTRATACIÓN DE SERVICIOS DE CONSULTORÍA PARA LA FISCALIZACIÓN DEL TRAMO: POZO COLORADO - CONCEPCIÓN. LOTE A: PROG. 318+920 A LA PROG. 372+260 LOTE B: PROG. 372+260 A LA PROG. 409+118. ID N° 454.027.	
2.- EMPRESA:	OSCAR G. GRIMAUX Y ASOCIADOS S.A.T.
3.- TIPO:	-
4.- NACIONALIDAD:	ARGENTINA
5.- MONEDA:	PESOS

1) FUENTE: INFORMACIÓN EXTRAIDA DE LOS DOCUMENTOS PRESENTADOS POR EL OFERENTE

BALANCE GENERAL		30/06/2023	30/06/2022	30/06/2021
ACTIVO				
ACTIVO CORRIENTE				
1.-	CAJA Y BANCOS	18.179.422,41	12.375.410,36	9.502.342,69
2.-	INVERSIONES	82.613.967,62	33.358.252,71	4.768.530,76
3.-	CRÉDITOS POR VENTAS	47.489.084,69	18.679.654,14	11.904.508,56
4.-	OTROS CREDITOS	49.492.441,26	32.328.993,52	18.896.483,01
5.-	OBRAS EN EJECUCIÓN	-	-	-
6.-	OTROS ACTIVOS	-	-	-
TOTAL ACTIVO CORRIENTE		195.774.915,98	96.742.310,73	45.071.865,02
ACTIVO NO CORRIENTE				
1.-	BIENES DE USO	27.476.090,40	13.485.416,84	8.675.101,41
2.-	INVERSIONES	-	-	-
3.-	PROPIEDAD, PLANTA Y EQUIPO	-	-	-
4.-	OTROS ACTIVOS	-	-	-
TOTAL ACTIVO NO CORRIENTE		27.476.090,40	13.485.416,84	8.675.101,41
ACTIVO TOTAL		223.251.006,38	110.227.727,57	53.746.966,43
PASIVO Y PATRIMONIO NETO				
PASIVO CORRIENTE				
1.-	CUENTAS POR PAGAR	798.674,15	355.868,38	469.898,87
2.-	REMUNERACIONES Y CARGAS SOCIALES	2.187.360,93	983.100,58	2.435.800,53
3.-	CARGAS FISCALES	11.714.241,35	2.305.322,81	50.540,00
4.-	OTROS PASIVOS	8.992.306,21	4.803.905,11	4.833.426,02
5.-	PREVISIONES	-	-	-
6.-	GANANCIAS DIFERIDAS	-	-	-
TOTAL PASIVO CORRIENTE		23.692.582,64	8.448.196,88	7.589.665,42
PASIVO NO CORRIENTE				
1.-	ACREEDORES COMERCIALES L/P	-	-	-
2.-	DEUDAS FINANCIERAS L/P	-	-	-
3.-	OTROS PASIVOS	-	-	-
TOTAL PASIVO NO CORRIENTE		-	-	-
PASIVO TOTAL		23.692.582,64	8.448.196,88	7.589.665,42
PATRIMONIO NETO				
1.-	CAPITAL	900.000,01	900.000,01	900.000,01
2.-	AJUSTE DEL CAPITAL	71.868.788,32	32.854.845,50	19.884.409,12
3.-	RESERVA LEGAL	9.277.276,70	4.303.397,78	2.624.301,76
4.-	RESERVA FACULTATIVA	76.288.249,53	49.405.841,84	58.724.894,30
5.-	RESULTADOS NO ASIGNADOS	41.224.109,18	14.315.445,55	(35.776.304,18)
TOTAL PATRIMONIO NETO		199.558.423,74	101.779.530,68	46.157.301
TOTAL PASIVO Y PATRIMONIO NETO		223.251.006,38	110.227.727,56	53.746.966,43

2) FUENTE: ANÁLISIS Y ELABORACIÓN PROPIA EN BASE AL BALANCE GENERAL

CRITERIOS DE EVALUACIÓN		CAPACIDAD FINANCIERA				Promedio de los 3 (tres) últimos años	Coeficiente Promedio	Ponderación
Índice	Fórmula	Año 2023	Año 2022	Año 2021				
1)	COEFICIENTE DE LIQUIDEZ	$\frac{\text{Activo Corriente}}{\text{Pasivo Corriente}}$	195.774.915,98 23.692.582,64	96.742.310,73 8.448.196,88	45.071.865,02 7.589.665,42	112.529.697,24 13.243.481,65	8,50	Cumple
2)	COEFICIENTE DE SOLVENCIA	$\frac{\text{Total Pasivo}}{\text{Total Activo}}$	23.692.582,64 223.251.006,38	8.448.196,88 110.227.727,57	7.589.665,42 53.746.966,43	13.243.481,65 129.075.233,46	0,10	Cumple
3) RECURSOS FINANCIEROS								
* Capital Operativo Individual, año 2023 (AC-PC)		Gs 4.871.650.857						
Tasa de Cambio al 30/06/2023 1\$ = 28,31 Gs. (Fuente BCP)								
* Capital Operativo Consorciado, año 2023 (AC-PC)		Gs 0						
* Disponibilidad según Certificado Bancario		Gs 0						
TOTAL RECURSOS FINANCIEROS		<u>Gs 4.871.650.857</u>						

OBSERVACIÓN:

OSCAR G. GRIMAUX Y ASOCIADOS S.A.T., presenta 1 (Una) Declaracion Jurada por parte del Profesional Contable situada en el Folio N° 181 del Tomo 1, que expresa cuanto sigue:

DECLARACION JURADA DE ESTADOS FINANCIEROS:
"Por la presente, Nora Estela Paradiso, CUIT 23-11955798-4, en mi carácter de auditor independiente de la firma Consultoría OSCAR G. GRIMAUX Y ASOCIADOS S.A.T., representada legalmente por el Señor Oscar E. Grimaux, certifico en carácter de Declaración Jurada que los Estados Financieros presentados en la Oferta corresponden a **Estados Financieros Consolidados**"(SIC)

3) FUENTE: ELABORACIÓN PROPIA EN BASE A LOS ESTADOS FINANCIEROS

VOLUMEN ANUAL DE NEGOCIOS				
AÑOS	Monto y Moneda		Tipo de Cambio	Equivalentes en Guaraníes
	INDIVIDUAL	CONSORCIADO		
2.021	\$ 34.768.141,39	\$ 0,00	Gs 70,57	Gs 2.453.446.598
2.022	\$ 176.352.448,77	\$ 0,00	Gs 56,69	Gs 9.997.420.321
2.023	\$ 397.454.516,03	\$ 0,00	Gs 28,31	Gs 11.251.937.349
TOTAL				Gs 23.702.804.267
Promedio de Volumen Anual de Negocios				Gs 7.900.934.766

Antonio Delgado
Analista Financiero
Dirección de Planificación Económica

C.P. José Antonio Paredes García
Jefe Interino
Div. Estudios Especiales - MOPC

Lic. María Rossana Coronel S.
Jefa
Departamento de Estudios Técnicos
M.O.P.C.

Econ. Diana Vera M.
Directora
Dirección de Planificación Económica

ANÁLISIS DE LA SITUACIÓN ECONÓMICA - FINANCIERA
LLAMADO MOPC N° 112/2024

LICITACIÓN PÚBLICA INTERNACIONAL PARA LA CONTRATACIÓN DE SERVICIOS DE CONSULTORÍA PARA LA FISCALIZACIÓN DEL TRAMO:
POZO COLORADO - CONCEPCIÓN. LOTE A: PROG. 318+920 A LA PROG. 372+260 LOTE B: PROG. 372+260 A LA PROG. 409+118. ID N° 454.027.

CONSORCIO CT VIAL III		
Empresas Consorciadas		% de participación
*	CONCREMAT ENGENHARIA E TECNOLOGIA S.A. (Lider)	60%
*	TÉCNICA Y PROYECTOS S.A. (TYPASA) PARAGUAY	40%


Antonio Delgado
Analista Financiero
Dirección de Planificación Económica


C.P. José Antonio Paredes García
Jefe Interino
Div. Estudios Especiales - MOPC


Lic. María Rossana Coronel S.
Jefa
Departamento de Estudios Técnicos
Departamento de Estudios Técnicos
M.O.P.C.


Econ. Diana Vera M.
Directora
Dirección de Planificación Económica

ANEXO "B"
ANALISIS DE LA SITUACION PATRIMONIAL Y FINANCIERA

1.- LICITACIÓN:	LLAMADO MOPC N° 112/2024
LICITACIÓN PÚBLICA INTERNACIONAL PARA LA CONTRATACIÓN DE SERVICIOS DE CONSULTORÍA PARA LA FISCALIZACIÓN DEL TRAMO: POZO COLORADO - CONCEPCIÓN. LOTE A: PROG. 318+920 A LA PROG. 372+260 LOTE B: PROG. 372+260 A LA PROG. 409+118. ID N° 454.027.	
2.- EMPRESA:	CONCREMAT ENGENHARIA E TECNOLOGIA S.A. (Lider)
3.- TIPO:	SOCIEDAD ANONIMA
4.- NACIONALIDAD:	BRASILEIRA
5.- MONEDA:	MILES DE REALES

FUENTE: INFORMACIÓN EXTRAÍDA DE LOS DOCUMENTOS PRESENTADOS POR EL OFERENTE				
BALANCE GENERAL - CONSOLIDADO		31/12/2023	31/12/2022	31/12/2021
ACTIVO				
ACTIVO CORRIENTE				
1.-	DISPONIBILIDADES	28.300.000	21.525.000	20.025.000
2.-	INVERSIONES TEMPORARIAS	-	-	-
3.-	CLIENTES	216.842.000	158.128.000	189.635.000
4.-	INVENTARIOS	902.000	2.446.000	2.678.000
5.-	IMPUESTOS POR COMPENSAR	38.217.000	23.720.000	18.094.000
6.-	ADELANTOS	26.507.000	19.973.000	5.399.000
7.-	OTROS CREDITOS	82.702.000	78.292.000	12.669.000
8.-	ACTIVOS MANTENIDOS PARA VENTA	-	-	-
TOTAL ACTIVO CORRIENTE		393.470.000	300.084.000	246.498.000
ACTIVO NO CORRIENTE				
1.-	CLIENTE	25.424.000	25.087.000	28.112.000
2.-	CUENTAS POR RECIBIR	84.000	-	4.014.000
3.-	PARTES RELACIONADAS	11.000	-	37.000
4.-	DEPOSITOS JUDICIALES	37.591.000	36.399.000	34.783.000
5.-	IMPUESTOS DE RENTAS	93.425.000	66.853.000	26.457.000
6.-	OTROS CREDITOS	6.222.000	7.492.000	6.556.000
7.-	INVERSIONES	137.099.000	137.099.000	138.219.000
8.-	INMOVILIZADOS	15.303.000	14.006.000	14.046.000
9.-	INTANGIBLES	1.368.000	2.367.000	2.218.000
TOTAL ACTIVO NO CORRIENTE		318.636.000	289.303.000	250.442.000
ACTIVO TOTAL		710.005.000	589.387.000	496.940.000

PASIVO Y PATRIMONIO NETO				
PASIVO CORRIENTE				
1.-	PROVEEDORES	90.895.000	68.911.000	36.474.000
2.-	PRESTAMOS FINANCIEROS	43.715.000	52.695.000	18.571.000
3.-	CUENTAS POR PAGAR	3.268.000	967.000	375.000
4.-	OBLIGACIONES TRIBUTARIAS	45.072.000	28.983.000	23.417.000
5.-	SUELDOS Y CARGAS POR PAGAR	97.997.000	69.253.000	60.991.000
6.-	PAGOS EN CUOTAS DE TRIBUTOS	17.849.000	99.000	146.000
7.-	PROGRAMA DE PARTICIPACION	-	1.500.000	2.800.000
8.-	ADELANTOS	70.187.000	30.382.000	2.448.000
TOTAL PASIVO CORRIENTE		368.983.000	252.770.000	143.222.000
PASIVO NO CORRIENTE				
1.-	ACREEDORES COMERCIALES L/P	20.105.000	30.140.000	21.429.000
2.-	PROVISION DE CONTINGENCIA	17.106.000	18.609.000	16.597.000
3.-	IMPUESTO DE RENTA Y CONTRIBUCION SOCIAL DIFERIDA	6.447.000	5.929.000	5.952.000
4.-	PARTES RELACIONADAS	1.355.000	1.332.000	1.253.000
5.-	PAGO EN COTAS DE TRIBUTOS	54.018.000	335.000	4.000
6.-	PRESTAMOS Y FINANCIACIONES	4.524.000	2.497.000	273.000
TOTAL PASIVO NO CORRIENTE		103.558.000	68.641.000	46.608.000
PASIVO TOTAL		472.538.000	309.611.000	188.730.000
PATRIMONIO NETO				
1.-	CAPITAL	233.722.000	233.722.000	233.722.000
2.-	AJUSTE	(19.218.000)	5.321.000	2.050.000
3.-	OTROS RESULTADOS	13.198.000	(6.139.000)	(5.498.000)
4.-	RESERVAS DE CAPITAL	50.518.000	13.198.000	8.481.000
5.-	ADELANTO PARA FUTURO	(52.868.000)	50.518.000	65.990.000
6.-	PARTICIPACION DE ACCIONISTAS	12.115.000	(18.844.000)	3.483.000
TOTAL PATRIMONIO NETO		237.467.000	279.776.000	308.210.000
TOTAL PASIVO Y PATRIMONIO NETO		710.005.000	589.387.000	496.940.000

2) FUENTE: ANÁLISIS Y ELABORACIÓN PROPIA EN BASE AL BALANCE GENERAL							
CAPACIDAD FINANCIERA							
CRITERIOS DE EVALUACIÓN		CÁLCULOS FINANCIEROS			Promedio de los 3 (tres) últimos años	Coeficiente Promedio	Ponderación
Índice	Fórmula	Año 2023	Año 2022	Año 2021			
1)	COEFICIENTE DE LIQUIDEZ	Activo Corriente Pasivo Corriente	393.470.000,00 368.983.000,00	300.084.000,00 252.770.000,00	246.498.000,00 143.222.000,00	313.350.666,67 254.991.666,67	1,23 Cumple
2)	COEFICIENTE DE SOLVENCIA	Total Pasivo Total Activo	472.538.000,00 710.005.000,00	309.611.000,00 589.387.000,00	188.730.000,00 496.940.000,00	323.626.333,33 598.777.333,33	0,54 Cumple
3)	RECURSOS FINANCIEROS						
* Capital Operativo Individual, año 2023 (AC-PC)		Gs 36.865.423.370					
Tasa de Cambio al 30/12/2023 1R\$ = 1.505,51 Gs. (Fuente BCP)							
* Capital Operativo Consorcio, año 2023 (AC-PC)		Gs 0					
* Disponibilidad según Certificado Bancario		Gs 0					
TOTAL RECURSOS FINANCIEROS		Gs 36.865.423.370					

OBSERVACIÓN:
CONCREMAT ENGENHARIA E TECNOLOGIA S.A., presenta 1 (Una) Declaración Jurada por parte del Profesional Contable situada en el Folio N° 295, que expresa cuanto sigue:

DECLARACION JURADA DE ESTADOS FINANCIEROS
"Yo, MARCIA ROSSANA MELO SOARES, mayor de edad, casada, brasileña, con domicilio en la ciudad de Rio de Janeiro, Brasil y con Documento de Identidad N° CRC-RJ 086241/O-2, actuando en mi condición de Gerente de contabilidad Fiscal de la Empresa CONCREMAT ENGENHARIA E TECNOLOGIA S.A. "CONCREMAT" empresa inscrita en el CNPJ/MF bajo el n° 33.146.648/001-20, con sede en Brasil en la la Rua Joaquim Palhares, 40 Torres Sur, piso 5° Estacio, Capital del Estado del Rio de Janeiro, por la presente HAGO DECLARACION JURADA: Los Estados Financieros presentados en la Carpeta de Ofertas corresponden a los Estados Financieros Individuales (Controladora) y Consolidados."(SIC)

3) FUENTE: ELABORACIÓN PROPIA EN BASE A LOS ESTADOS FINANCIEROS				
VOLUMEN ANUAL DE NEGOCIOS				
AÑOS	Monto y Moneda		Tipo de Cambio	Equivalentes en Guaraníes
	INDIVIDUAL	CONSORCIADO		
2.021	R\$ 845.579.000,00	R\$ 0,00	Gs 1.230,53	Gs 784.404.328.870
2.022	R\$ 852.148.000,00	R\$ 0,00	Gs 1.405,70	Gs 1.197.884.443.600
2.023	R\$ 780.876.000,00	R\$ 0,00	Gs 1.505,51	Gs 1.175.315.524.760
TOTAL				Gs 3.167.584.296.230
Promedio de Volumen Anual de Negocios				Gs 1.055.861.431.743

Antonio Delgado
Analista Financiero
Dirección de Planificación Económica

C.P. José Antonio Paredes García
Jefe Interino
Div. Estudios Especiales - MOPC

Lic. María Rossana Coronel S
Jefa
Departamento de Estudios Técnico
M.O.R.C.

Econ. Diana Vera M
Directora
Dirección de Planificación Económica

ANEXO "B"
ANALISIS DE LA SITUACION PATRIMONIAL Y FINANCIERA

1.- LICITACIÓN:	LLAMADO MOPC N° 112/2024
LICITACIÓN PÚBLICA INTERNACIONAL PARA LA CONTRATACIÓN DE SERVICIOS DE CONSULTORÍA PARA LA FISCALIZACIÓN DEL TRAMO: POZO COLORADO - CONCEPCIÓN. LOTE A: PROG. 318+920 A LA PROG. 372+260 LOTE B: PROG. 372+260 A LA PROG. 409+118. ID N° 454.027.	
2.- EMPRESA:	TÉCNICA Y PROYECTOS S.A. (TYPESA) PARAGUAY
3.- TIPO:	SOCIEDAD ANONIMA
4.- NACIONALIDAD:	PARAGUAYA
5.- MONEDA:	GUARANIES

BALANCE GENERAL - CONTROLADORA		31/12/2023	31/12/2022	31/12/2021
ACTIVO				
ACTIVO CORRIENTE				
1.-	DISPONIBILIDADES	5.884.102.982	5.222.973.322	2.842.918.655
2.-	CREDITOS	1.107.994.588	2.063.617.905	5.153.882.245
3.-	GASTOS PAGADOS POR ADELANTADO	-	3.438.082	3.722.540
4.-	OTROS ACTIVOS	-	-	114.869.282
TOTAL ACTIVO CORRIENTE		6.992.097.570	7.290.229.309	8.115.372.722
ACTIVO NO CORRIENTE				
1.-	CREDITOS	-	-	-
2.-	INVERSIONES	-	-	-
3.-	PROPIEDAD, PLANTA Y EQUIPO	180.439.852	185.283.912	225.146.000
4.-	OTROS ACTIVOS L/P	-	-	-
5.-	ACTIVOS INTAGIBLES	3.277.765	-	-
TOTAL ACTIVO NO CORRIENTE		183.717.617	185.283.912	225.146.000
ACTIVO TOTAL		7.155.815.187	7.475.493.221	8.340.518.722
PASIVO Y PATRIMONIO NETO				
PASIVO CORRIENTE				
1.-	ACREEDORES COMERCIALES	69.780.935	60.264.878	27.450.407
2.-	DEUDAS FINANCIERAS	-	-	-
3.-	OTRAS CUENTAS POR PAGAR	548.287.926	448.850.637	353.518.911
4.-	PROVISIONES	-	-	-
5.-	OTROS PASIVOS	-	-	-
6.-	INGRESOS DIFERIDOS	-	-	-
TOTAL PASIVO CORRIENTE		618.068.861	509.115.515	380.969.318
PASIVO NO CORRIENTE				
1.-	PROVISIONES A LARGO PLAZO	-	-	-
2.-	DEUDAS A LARGO PLAZO	-	-	-
3.-	DEUDAS CON EMPRESAS DEL GRUPO Y ASOC. L/P	-	-	-
4.-	PASIVOS POR IMPUESTOS DIFERIDOS	-	-	-
TOTAL PASIVO NO CORRIENTE		-	-	-
PASIVO TOTAL		618.068.861	509.115.515	380.969.318
PATRIMONIO NETO				
1.-	CAPITAL	-	-	-
2.-	RESERVAS	5.686.613.000	5.843.717.492	5.230.298.556
3.-	RESULTADOS ACUMULADOS	-	-	-
4.-	RESULTADO DEL EJERCICIO	851.133.326	1.022.660.214	2.729.252.848
TOTAL PATRIMONIO NETO		6.537.746.326	6.866.377.706	7.959.549.404
TOTAL PASIVO Y PATRIMONIO NETO		7.155.815.187	7.475.493.221	8.340.518.722

CRITERIOS DE EVALUACIÓN		CAPACIDAD FINANCIERA			Promedio de los 3 (tres) últimos años	Coeficiente Promedio	Ponderación
Índice	Fórmula	Año 2023	Año 2022	Año 2021			
1)	COEFICIENTE DE LIQUIDEZ $\frac{\text{Activo Corriente}}{\text{Pasivo Corriente}}$	6.992.097.570 618.068.861	7.290.229.309 509.115.515	8.115.372.722 380.969.318	7.465.899.867 502.717.898	14,85	Cumple
2)	COEFICIENTE DE SOLVENCIA $\frac{\text{Total Pasivo}}{\text{Total Activo}}$	618.068.861 7.155.815.187	509.115.515 7.475.493.221	380.969.318 8.340.518.722	502.717.898 7.657.275.719	0,07	Cumple
3)	RECURSOS FINANCIEROS						
* Capital Operativo Individual, año 2023 (AC-PC)		Gs 8.374.028.709					
* Capital Operativo Consorciado, año 2023 (AC-PC)		Gs 4.635.972.031					
* Disponibilidad según Certificado Bancario		Gs 0					
TOTAL RECURSOS FINANCIEROS		Gs 11.010.000.740					

OBSERVACIÓN:
TÉCNICA Y PROYECTOS S.A. (TYPESA) PARAGUAY, presenta 4 (Cuatro) Declaraciones Juradas por parte del Profesional Contable situada en los Folio N° 436, 446, 459 y 472, que expresan cuanto siguen:

DECLARACION JURADA DE ESTADOS FINANCIEROS
"Yo, Doris Rossana León de Centurión, Contador Público con RUC 811544-3, en mi carácter de Profesional Contable de la Empresa Técnica y Proyectos S.A. declaro que las cifras de los Estados Financieros del los años 2020, 2021, 2022 y 2023 de la empresa corresponden a los Estados Financieros Individuales (SIC).

CAPITAL OPERATIVO EN CONSORCIO					
%	NOMBRE DEL CONSORCIO	Activo Corriente	Pasivo Corriente	Capital Operativo	Resultado
40%	Consortio Engecoprs - TYPESA - Ingeneg S.A.	4.567.069.325	99.977.064	4.467.092.261	1.788.836.804
60%	Consortio TYPESA Norda	4.072.802.207	159.335.108	3.913.467.099	2.348.080.259
62,79%	Consortio Caminos Vecinales	511.224.367	0	511.224.367	320.997.780
55%	Consortio TYPESA - All	489.177.823	161.801.101	327.376.522	180.057.087
TOTAL CAPITAL OPERATIVO CONSORCIADO					Gs 4.636.972.031

3) FUENTE: ELABORACIÓN PROPIA EN BASE A LOS ESTADOS FINANCIEROS				
VOLUMEN ANUAL DE NEGOCIOS				
AÑOS	Monto y Moneda		Tipo de Cambio	Equivalentes en Guaraníes
	INDIVIDUAL	CONSORCIADO		
2.020	Gs 10.322.209.667	Gs 15.225.252.135	-	Gs 25.547.461.802
2.021	Gs 8.752.066.110	Gs 10.994.500.758	-	Gs 19.746.566.868
2.022	Gs 5.728.005.806	Gs 8.314.865.131	-	Gs 14.040.970.937
TOTAL				Gs 59.334.999.607
Promedio de Volumen Anual de Negocios				Gs 19.778.333.202

Antonio Delgado
Analista Financiero
Dirección de Planificación Económica

C.P. José Antonio Paredes García
Jefe Interino
Div. Estudios Especiales - MOPC

Lic. María Rossana Coronel S
Jefa
Departamento de Estudios Técnicos
MOPC

Econ. Diana Vera
Directora
Dirección de Planificación Económica