

DET N° 485/2024

Memorándum

PARA: Econ. Diana Beatriz Vera Mercado, **Directora**
DIRECCIÓN DE PLANIFICACIÓN ECONÓMICA

DE: Lic. María Rossana Coronel Solalinde, **Jefa**
DEPARTAMENTO DE ESTUDIOS TÉCNICOS

FECHA: 23 de diciembre de 2024

REFERENCIA: **LLAMADO M.O.P.C. N° 08/2024**, "LICITACIÓN PÚBLICA INTERNACIONAL PARA LAS OBRAS DE CONSTRUCCIÓN DE PUENTES DE HORMIGÓN ARMADO EN EL DEPARTAMENTO DE SAN PEDRO (FINANCIACIÓN FONPLATA). ID: 449.085.

OBJETO: **INFORME ECONOMICO FINANCIERO**



Se pone, a su consideración el Informe de la Evaluación Económica Financiera de los oferentes evaluados en el marco del llamado de referencia; el cual se solicitó por medio del Memorándum CEO N° 880/2024, de fecha 10 de diciembre del 2024; y en atención a la Resolución MOPC N° 1497/2023 de fecha 12 de setiembre de 2023 "POR LA CUAL SE CONFIRMA EL COMITÉ DE EVALUACION DE OFERTAS PARA LA CALIFICACIÓN Y EVALUACIÓN DE LAS OFERTAS PRESENTADAS EN EL MARCO DE LOS PROCEDIMIENTOS LICITATORIOS CONVOCADOS POR ESTE MINISTERIO", que en su Artículo N° 3 establece cuanto sigue:..."Disponer que los Titulares de las Dependencias que integran del Comité de Evaluación de Ofertas, deberán comunicar a la Coordinación de Evaluación de Ofertas la designación de los asistentes técnicos profesionales quienes realizarán el estudio y análisis de las ofertas según el área de su competencia" (SIC).

Finalmente, se remite en sobre cerrado 2 (dos) ejemplares del Informe Económico Financiero y las Planillas de cálculo respectivas (originales), a fin de elevar a los Miembros del Comité de Evaluación de Ofertas.

Atentamente,

Asunción, 23 de diciembre de 2024

AL VICEMINISTERIO DE ADMINISTRACIÓN Y FINANZAS: Para su consideración y posterior remisión a la Coordinación de Evaluación de Ofertas.



G.P. José Antonio Paredes García
Jefe Interino
Div. Estudios Especiales - MOPC

Estrella esq. Alberdi, Asunción- Paraguay
Tercer Piso- Edificio Imperial
MRCS/JAPG
estudios tecnicos@mopc.gov.py

Vice Ministerio de Administración de Finanzas
Dirección de Planificación Económica
Departamento de Estudios Técnicos



LLAMADO MOPC N° 08/2024
LICITACIÓN PÚBLICA INTERNACIONAL PARA LAS OBRAS DE CONSTRUCCIÓN DE PUENTES DE
HORMIGÓN ARMADO EN EL DEPARTAMENTO DE SAN PEDRO
(FINANCIACIÓN FONPLATA).ID: 449.085

Asunción, 23 de diciembre de 2024.

INFORME ECONÓMICO FINANCIERO

I. INTRODUCCIÓN

El presente informe de evaluación económico financiero es realizada en virtud a lo solicitado por la Coordinación del Comité de Evaluación de Ofertas a través del Memorandum CEO N° 880/2024, de fecha 10 de diciembre del 2024; y en atención a las disposiciones establecidas en la Resolución MOPC N° 1497/2023 de fecha 12 de setiembre de 2023 "POR LA CUAL SE CONFORMA EL COMITÉ DE EVALUACION DE OFERTAS PARA LA CALIFICACIÓN Y EVALUACIÓN DE LAS OFERTAS PRESENTADAS EN EL MARCO DE LOS PROCEDIMIENTOS LICITATORIOS CONVOCADOS POR ESTE MINISTERIO", que en su Artículo N° 3 establece cuanto sigue:..."Disponer que los Titulares de las Dependencias que integran del Comité de Evaluación de Ofertas, deberán comunicar a la Coordinación de Evaluación de Ofertas la designación de los asistentes técnicos profesionales quienes realizarán el estudio y análisis de las ofertas según el área de su competencia" (SIC).

II. ACTA DE RECEPCION Y APERTURA DE SOBRE

De conformidad al Acta de Apertura, de fecha 10 de diciembre de 2024, participan las siguientes empresas y/o consorcios de empresas:

N°	OFERENTE	LOTE 1	LOTE 2	TOTAL
1	ING. HUGO NAVARRO	₡ 10.332.661.780	₡ 6.644.542.034	₡ 16.977.203.814
2	EDIVI S.A.	₡ 16.681.838.189	₡ 11.678.026.011	₡ 28.359.864.200
3	ARQ. ANA LUCI PORRO	NO COTIZA	₡ 9.296.593.793	₡ 9.296.593.793
4	ING. CARLOS V. GUEYRAUD C.	NO COTIZA	₡ 8.376.800.000	₡ 8.376.800.000
5	SOTEC S.A.	₡ 12.250.067.350	₡ 7.890.144.744	₡ 20.140.212.094
6	CONSORCIO SAN PEDRO	₡ 15.763.847.619	₡ 10.862.886.562	₡ 26.626.734.181
7	ING. MIGUEL ANGEL CHAVEZ HAUSMAN	₡ 13.596.974.830	₡ 8.779.737.119	₡ 22.376.711.949

III. CRITERIOS DE EVALUACIÓN Y CALIFICACIÓN

Para el efecto la convocante efectuará la calificación de los oferentes utilizando los requisitos establecidos en la "Sección II Datos de la Licitación", Punto 2. "Capacidad Económica Financiera"; Ítems: "Volumen Anual de Negocios"; "Coeficiente de Liquidez"; "Coeficiente de Solvencia"; "Recursos Financieros"; del Pliego de Bases y Condiciones. Con el objetivo de calificar la situación financiera del oferente, se considerarán los siguientes índices:

Volumen Anual de Negocios: Durante los mejores (5) años de los últimos diez (10) años (2023-2014), en promedio un volumen anual de negocios, igual o mayor al: 60 % (sesenta por ciento) del monto del monto de la oferta presentada.

El promedio del volumen anual de negocios se define como el total de ingresos operativos; verificables en el estado de resultados y notas a los estados contables. Los ingresos operativos podrán corresponder a los realizados en su calidad de contratista principal, subcontratista, o integrante de un consorcio afectado por su participación en dicho contrato, los mismos serán promediados y divididos por el número de 5 (cinco) años.

C.P. José Antonio Ferrer García
Jefe Interino
Div. Estudios Especiales - MOPC

Lic. María Rossana Coronel S.
Jefa
Departamento de Estudios Técnico
M.O.P.C.

Econ. Diana Vera M.
Directora
Dirección de Planificación Económica



En el caso de Consorcios a los efectos de calificación, se sumarán los promedios del Total de Ingresos Operativos de cada integrante, debiendo el líder del consorcio cumplir como mínimo con el 50 % de lo establecido y los demás miembros del consorcio con el 30 % como mínimo cada uno, para cada Lote.

Licitante Individual: Debe cumplir con el requisito.

Todas las Partes Combinadas: Debe cumplir con el requisito.

Socio Líder: 50% como mínimo.

Cada Socio: 30% como mínimo.

Coefficiente de Liquidez: Activo Corriente / Pasivo Corriente debe ser $\geq 1,30$ (igual o mayor a uno coma treinta), en promedio. Con datos extraídos de los balances generales correspondiente a los últimos 5 (cinco) ejercicios fiscales cerrados presentados ante la respectiva autoridad tributaria de su país de origen.

Coefficiente de Solvencia: Pasivo Total / Activo Total debe ser $\leq 0,70$ (igual o menor a cero coma setenta), en promedio; Con datos extraídos de los balances generales correspondiente a los últimos 5 (cinco) ejercicios fiscales cerrados presentados ante la respectiva autoridad tributaria de su país de origen.

En el caso de Empresas Consorciadas, cada uno de los integrantes del Consorcio deben cumplir con los Indicadores Financieros estipulados.

Recursos Financieros: El mínimo de recursos financieros será igual o superior al: 20 % (veinte por ciento) del monto de la oferta presentada.

Deberá demostrar que dispone de acceso a recursos financieros, los mismos deberán estar compuestos por el Capital Operativo pudiendo ser complementado por Carta de Crédito emitida por una entidad Bancaria y/o Financiera debidamente reconocida y supervisada.

El Capital Operativo será calculado como el monto obtenido de la diferencia entre el Activo Corriente menos el Pasivo Corriente, extraídos del último Balance General (incluyendo los balances correspondientes a los contratos en los cuales ha participado en calidad de Contratista principal, subcontratista, o integrante de un Consorcio afectado por su participación en dicho contrato), correspondiente al último ejercicio fiscal cerrado y presentado ante la autoridad tributaria respectiva.

En caso de Consorcios, a los efectos de calificación se sumarán los Recursos Financieros de cada integrante, de manera tal de alcanzar el requisito exigido. Sin perjuicio de que el socio líder del consorcio deberá cumplir con el 50 % del mínimo requisito y cada socio con al menos el 30% del mínimo requerido.

Licitante Individual: Debe cumplir con el requisito.

Todas las Partes Combinadas: Debe cumplir con el requisito.

Socio Líder: 50% como mínimo.

Cada Socio: 30% como mínimo.

REQUISITO DOCUMENTAL

Balance general 2023 debidamente presentado ante la respectiva autoridad tributaria.

En caso de corresponder: actas de Consorciamiento.

Opcionalmente: carta de crédito emitida por una entidad bancaria y/o financiera debidamente reconocida y supervisada por los respectivos Bancos Centrales o entidades supervisoras de instituciones financieras y/o bancarias, en la misma se debe indicar claramente que el oferente tiene "Aprobada" una línea de crédito para ser utilizada como capital de trabajo con la siguiente descripción:

- Entidad u organismo que otorga el financiamiento.
- Monto Total y Moneda de la Línea de Crédito Aprobada, en caso que resulte ser adjudicada en el presente llamado.
- La carta de la entidad bancaria y/o financiera debe estar dirigida al Ministerio de Obras Públicas y Comunicaciones (MOPC),
- Identificar el llamado para el cual emite la línea de crédito
- Fecha de emisión de la Línea de Crédito.

C.P. José Antonio Perdomo García
Jefe Interino
Div. Estudios Especiales - MOPC

Lic. María Rossana Coronel
Jefa
Departamento de Estudios Técnicos
MOPC

Econ. Diana Vera M.
Directora
Dirección de Planificación Económica



Observación sobre Línea de Crédito:

- La Línea de Crédito Aprobada debe estar vigente durante el proceso de evaluación y adjudicación.
- No serán consideradas líneas de créditos con fechas posteriores a la fecha de apertura.
- No serán consideradas aquellas Líneas de Crédito que estén sujetas a condicionamientos para su aprobación.
- No serán consideradas las cartas de crédito emitidas por entidades que no estén debidamente reconocidas y supervisadas de acuerdo a la normativa dada por los respectivos Bancos Centrales o entidades supervisoras de instituciones financieras y/o bancarias, para lo que deberán indicar el link a fin de realizar la verificación.
- No serán consideradas aquellas cartas de créditos que no cumplan con las descripciones indicadas en los incisos (a), (b), (c), (d) y (e).

ACLARACIONES:

- Los Licitantes inscriptos en el Sistema de Información de Proveedores del Estado (SIPE) de la DNCP, podrán presentar con su oferta, la constancia firmada emitida a través del SIPE, que reemplazará a los documentos solicitados por la convocante en el presente pedido de propuestas.
- En el caso de firmas extranjeras, sean individuales o en consorcio, deberán presentar todos los documentos listados arriba equivalentes en su país de origen.
- Para las empresas y/o consorcios de origen extranjero, en el caso de que las mismas aún no hayan presentado los estados financieros ante la autoridad tributaria competente, y que correspondan a los 5 (cinco) últimos ejercicios fiscales cerrados 2019 al 2023; los oferentes deberán presentar en carácter de declaración jurada una aclaración sobre los plazos de presentación para los estados financieros indicando y adjuntando copia simple de la norma jurídica respectiva. Atendiendo a este caso, se podrá evaluar sobre la base de los últimos ejercicios fiscales anteriores a los requeridos (años 2018 al 2022) y que hayan sido presentados ante la autoridad tributaria respectiva.
- Las empresas que posean fechas de cierres distintos al 31 de diciembre, el periodo fiscal que será considerado estará sujeto a las fechas de cierre de los ejercicios fiscales cerrados requeridos en los criterios de evaluación.
- Los oferentes (Nacionales y/o Extranjeros) deberán aclarar si la información declarada en los Formularios corresponden a los Estados Financieros Individuales o Consolidados; para el efecto se deberá adjuntar únicamente los Estados Financieros Individuales o Consolidados, no se podrán adjuntar ambos documentos, ya que la evaluación se hará sobre la base de la documentación presentada en la oferta y sobre la información declarada en los respectivos formularios; al respecto el oferente deberá adjuntar una certificación por parte del profesional contable de que las cifras corresponden a los Estados Financieros Individuales o Consolidados, la certificación deberá ser en carácter de declaración jurada.
- Los oferentes que presentaren ofertas por medio de una sucursal constituida en la República del Paraguay o en otros países elegibles, podrán presentar para la evaluación económica financiera los Estados Financieros de la Casa Matriz (la que deberá estar asentada en un país elegible); para el efecto la Casa Matriz deberá emitir, en carácter de declaración jurada, una nota de respaldo económico financiero para que la sucursal por mandato de la Casa Matriz pueda presentar ofertas en nombre de esta, para el efecto la evaluación será realizada sobre los Estados Financieros de la Casa Matriz quien asumirá los compromisos de carácter económico financiero. **SÓLO SERAN ACEPTADOS ESTADOS FINANCIEROS DE SUCURSALES Y CASAS MATRICES DE PAISES ELEGIBLES.**
- Para los efectos de evaluación, el tipo de cambio a ser utilizado es el de referencia emitido por el Departamento de Operaciones del Mercado Abierto, División Operaciones del Banco Central del Paraguay (www.bcp.gov.py).
- Las documentaciones requeridas deben estar debidamente firmadas por el Representante Legal y por el Contador; aquellas documentaciones requeridas que tengan rectificaciones realizadas antes de la fecha de apertura deberán adjuntar las documentaciones rectificadas.
- DCR significa "Debe cumplir con el requisito".

IV. EVALUACIÓN ECONÓMICA FINANCIERA

4.1 Base Documental para la Evaluación de la Capacidad Financiera

La evaluación de los índices financieros fue realizada en base a los Balances Generales de los últimos 5 (cinco) Ejercicios Fiscales Cerrados (años 2019, 2020, 2021, 2022 y 2023); Carta de Crédito con Línea de Crédito Otorgadas por entidad Bancaria y/o Financiera; y Estados de Resultados, correspondientes a los 5 mejores años de los últimos diez (10) años (2014-2023); conforme a lo solicitado en el PBC. Para el efecto, se

C.P. José María Paredes García
E. Interino
Div. Estudios Especiales - MOPC

Lic. María Rossana Coronel S.
Jefa
Departamento de Estudios Técnicos
MOPC

Econ. Diana Vera M.
Directora
Dirección de Planificación Económica



procedió a la verificación documental de las carpetas de ofertas (copias) presentadas por los oferentes, las cuales se encuentran bajo la custodia de la Coordinación del Comité de Evaluación de Ofertas.

a) **Solicitud de documentos de carácter Formal:**

Que, a través del Memorándum DET N° 479/2024 de fecha 12/12/2024, dirigida a la Coordinación del Comité de Evaluación de ofertas se realizó la solicitud de documentos a las siguientes empresas:

1- **ING. HUGO OSCAR NAVARRO RUIZ DIAZ**

Documento de Declaración Jurada por parte del profesional contable, indicando si los Estados Financieros presentados en la Carpeta de Ofertas corresponden a los Estados Financieros Individuales o Consolidados; dicho pedido se debe a que no presentó el mencionado documento en su carpeta de oferta.

Al respecto, el Comité de Evaluación de Oferta mediante el correo electrónico comitedeevaluación@mopc.gov.py, de fecha 16/12/2024, informa que fue remitida la Nota CEO N° 1334/2024 con fecha de vencimiento 16/12/2022, con todos los documentos solicitados a la empresa.

2- **EMPRESA DE CONSTRUCCIONES EDIVI S.A.**

Documento de Declaración Jurada por parte del profesional contable, indicando si los Estados Financieros presentados en la Carpeta de Ofertas corresponden a los Estados Financieros Individuales o Consolidados; dicho pedido se debe a que no presentó el mencionado documento en su carpeta de oferta.

Al respecto, el Comité de Evaluación de Oferta mediante el correo electrónico comitedeevaluación@mopc.gov.py, de fecha 16/12/2024, informa que fue remitida la Nota CEO N° 1335/2024 con fecha de vencimiento 16/12/2022, con todos los documentos solicitados a la empresa.

3- **ARQ. ANA LUCI PORRO SA**

Documento de Declaración Jurada por parte del profesional contable, indicando si los Estados Financieros presentados en la Carpeta de Ofertas corresponden a los Estados Financieros Individuales o Consolidados; dicho pedido se debe a que no presentó el mencionado documento en su carpeta de oferta.

Balance General, correspondiente al ejercicio fiscal año (2022), en archivo digital (PDF) legible.

Formulario "DETALLE DEL VOLUMEN ANUAL DE NEGOCIOS: (año que se considera); del año que no fue presentado, dicho pedido se debe a que en su carpeta de oferta en los folios 23, 24, 25 y 26 presento solamente 4 años (2022, 2019, 2017, y 2014) de los (5) años de los últimos diez (10) años (2023-2014) solicitados en el Punto 2. Capacidad Económico-Financiera; Ítem: Volumen anual de negocios del Pliego de Bases y Condiciones, adjuntar el Estado de Resultados y Nota a los Estados Contables del ejercicio faltante.

Al respecto, el Comité de Evaluación de Oferta mediante el correo electrónico comitedeevaluación@mopc.gov.py, de fecha 16/12/2024, informa que fue remitida la Nota CEO N° 1336/2024 con fecha de vencimiento 16/12/2022, con todos los documentos solicitados a la empresa.

4- **ING. MIGUEL ANGEL CHAVES HAUSMAN**

Nota a los Estados Contables (Individual), correspondiente al ejercicio fiscal año (2023), en archivo digital (PDF) legible

Nota a los Estados Contables (Consortiado), correspondiente al ejercicio fiscal año (2020), de los siguientes consorcios:

- Consorcio Nueva Germania, con RUC N° 80101663-0
- Consorcio Chaves Hausman y Asociados, con RUC N° 80093539-0
- Consorcio Iniciativas Mach, con RUC N° 80091943-2
- Consorcio Vial Itapúa, con RUC N° 80091908-4.

Acta de Consortiamiento, correspondiente de los siguientes consorcios:

- Consorcio Nueva Germania, con RUC N° 80101663-0
- Consorcio Chaves Hausman y Asociados, con RUC N° 80093539-0.

Al respecto, el Comité de Evaluación de Oferta mediante el correo electrónico comitedeevaluación@mopc.gov.py, de fecha 16/12/2024, informa que fue remitida la Nota CEO N° 1337/2024 con fecha de vencimiento 16/12/2022, con todos los documentos solicitados a la empresa.

C.P. José Antonio Paredes García
Jefe Interino
Div. Estudios Especiales - MOPC

Lic. María Rossana Coronel S.
Jefa
Departamento de Estudios Técnicos
MOPC

Econ. Diana Vera M.
Directora
Dirección de Planificación



5- Observación Documental:

- ✓ **ING. MIGUEL ANGEL CHAVES HAUSMAN**, no presento en su carpeta de oferta Actas de Consorciamiento de los siguientes consorcios: 1) Consorcio Norte; 2) Consorcio Defensores del Chaco; 3) Consorcio Iniciativas Mach; 4) Consorcio Vial Itapuá; así mismo, conforme a lo dispuesto en el Art. 23 de la Resolución DNCP N° 1993/2018 se ha constatado que los documentos mencionados se encuentran en estado "Activo" en el SICP. Por tanto, para la evaluación de la capacidad económica financiera se han utilizado las documentaciones extraídas del SICP.

4.2 Evaluación de la Capacidad Financiera

Se procedió a la evaluación de todas las ofertas presentada, las que fueron analizadas en detalle para verificar el cumplimiento de los requisitos de calificación.

A fin de verificar el cumplimiento se utilizará el criterio "Cumple" o "No Cumple".

LOTE N° 1: PUENTE 1: Col. Felicidad- Ruta PY 03 - L = 30m; PUENTE 2: Liberación-Col. Amista-Cruce Bo S. Pedro L = 36m; PUENTE 3: Calle San Isidro Este-Ao Moroti-Amistad; L = 20m - GRUPO PUENTE 1: Col. Felicidad- Ruta PY 03 - L = 30m; PUENTE 2: liberación-Col. Amista-Cruce Bo S. Pedro L = 36m; PUENTE 3: Calle San Isidro Este-Ao Moroti-Amistad; L = 20m.

N° según Oferta	EMPRESAS YO CONSORCIO DE EMPRESAS	NACIONALIDAD	MONTO DE LA OFERTA LOTE N° 1	CRITERIOS DE EVALUACION				CRITERIOS
				VOLUMEN ANUAL DE NEGOCIOS	COEFICIENTE DE LIQUIDEZ	COEFICIENTE DE SOLVENCIA	RECURSOS FINANCIEROS	
1.-	ING. HUGO OSCAR NAVARRO RUIZ DIAZ	PARAGUAYA	Gs 10.332.661.780	Cumple	Cumple	Cumple	Cumple	Cumple
5.-	SOCIEDAD TECNICA DE CONSTRUCCIONES S.A. (SOTEC)	PARAGUAYA	Gs 12.250.067.350	Cumple	Cumple	Cumple	Cumple	Cumple
7.-	ING. MIGUEL ANGEL CHAVES HAUSMAN	PARAGUAYA	Gs 13.596.974.830	Cumple	Cumple	Cumple	Cumple	Cumple
6.-	<u>CONSORCIO SAN PEDRO</u>		Gs 15.763.847.619	Cumple			Cumple	Cumple
	CONSTRUMAQ SUR S.R.L. (Lider) PUNTAL CONSTRUCCIONES de Rodrigo Luis Boveda	PARAGUAYA PARAGUAYA		Cumple 50% Cumple 30%	Cumple Cumple	Cumple Cumple	Cumple Cumple 50% Cumple 30% (*) ¹	
2.-	EMPRESA DE CONSTRUCCIONES EDIVI S.A.	PARAGUAYA	Gs 16.661.838.189	Cumple	Cumple	Cumple	Cumple	Cumple

C.P. José Antonio Paredes García
Jefe Interino
Div. Estudios Especiales - MOPC

Lic. María Rossana Coronel S.
Jefa
Departamento de Estudios Técnicos
MOPC

Econ. Diana Vera M.
Directora
Dirección de Planificación Económica



LOTE N° 2: PUENTE 4: Calle 2000 - Bertoni; L = 36m: PUENTE 5: 1ero de Mayo - Granja Giménez (Capi'ibary); L = 15m - GRUPO PUENTE 4: Calle 2000 - Bertoni; L = 36m: PUENTE 5: 1ero de Mayo - Granja Giménez (Capi'ibary); L = 15m.

N° según Oferta	EMPRESAS Y/O CONSORCIO DE EMPRESAS	NACIONALIDAD	MONTO DE LA OFERTA LOTE N° 2	CRITERIOS DE EVALUACION				CRITERIOS
				VOLUMEN ANUAL DE NEGOCIOS	COEFICIENTE DE LIQUIDEZ	COEFICIENTE DE SOLVENCIA	RECURSOS FINANCIEROS	
1.-	ING. HUGO OSCAR NAVARRO RUIZ DIAZ	PARAGUAYA	Gs 6.644.542.034	Cumple	Cumple	Cumple	Cumple	Cumple
5.-	SOCIEDAD TECNICA DE CONSTRUCCIONES S.A. (SOTEC)	PARAGUAYA	Gs 7.890.144.744	Cumple	Cumple	Cumple	Cumple	Cumple
4.-	ING. CARLOS VICENTE GUEYRAUD CABALLERO	PARAGUAYA	Gs 8.376.800.000	Cumple	Cumple	Cumple	Cumple	Cumple
7.-	ING. MIGUEL ANGEL CHAVES HAUSMAN	PARAGUAYA	Gs 8.779.737.119	Cumple	Cumple	Cumple	Cumple	Cumple
3.-	ARQ. ANA LUCI PORRO GÓNZALEZ	PARAGUAYA	Gs 9.296.593.793	Cumple	Cumple	Cumple	Cumple	Cumple
6.-	<u>CONSORCIO SAN PEDRO</u> CONSTRUMAQ SUR S.R.L. (Lider) PUNTAL CONSTRUCCIONES de Rodrigo Luis Boveda	PARAGUAYA PARAGUAYA	Gs 10.862.886.562	Cumple Cumple 50% Cumple 30%	Cumple Cumple	Cumple Cumple	Cumple Cumple 50% Cumple 30% (*)	Cumple
2.-	EMPRESA DE CONSTRUCCIONES EDIVI S.A.	PARAGUAYA	Gs 11.678.026.011	Cumple	Cumple	Cumple	Cumple	Cumple

(*) Indica Carta de Crédito "Aprobada", (VER ANEXO B)

(**) Indica Carta de Crédito "Condicionada", (VER ANEXO B)

(ⁿ) El Superíndice indica la cantidad de Carta de Crédito presentada por los oferentes

- ✓ **VOLUMEN ANUAL DE NEGOCIOS:** : Todas las empresas evaluadas en este Ítem, "CUMPLEN" para los lotes en los cuales presentaron oferta; y se adecuan al requisito mínimo establecido el Pliego de Bases y Condiciones.
- ✓ **COEFICIENTE DE LIQUIDEZ:** Todas las empresas evaluadas en este Ítem, "CUMPLEN" para los lotes en los cuales presentaron oferta; y se adecuan al requisito mínimo establecido el Pliego de Bases y Condiciones.
- ✓ **COEFICIENTE DE SOLVENCIA:** Todas las empresas evaluadas en este Ítem, "CUMPLEN" para los lotes en los cuales presentaron oferta; y se adecuan al requisito mínimo establecido el Pliego de Bases y Condiciones.
- ✓ **RECURSOS FINANCIEROS:** : Todas las empresas evaluadas en este Ítem, "CUMPLEN" para los lotes en los cuales presentaron oferta; y se adecuan al requisito mínimo establecido el Pliego de Bases y Condiciones.

En este sentido, se anexan al Informe de Económico Financiero las siguientes planillas: Anexo "A" RESUMEN DE LA CAPACIDAD ECONOMICA Y FINANCIERA, donde se detallan los resultados del análisis financiero, Anexo "B" ANALISIS DE LA SITUACIÓN PATRIMONIAL Y FINANCIERA, en la que se detallan los datos relativos a la situación Contable - Financiera de los oferentes evaluados.

Por todo lo expuesto anteriormente, se eleva el presente Informe de evaluación de la Capacidad Económica Financiera del LLAMADO MOPC LPI N° 08/2024, al Comité de Evaluación de Ofertas a fin de proseguir con

C.P. José Antonio Oviedo García
Jefe Interino
Div. Estudios Especiales - MOPC

Lic. María Rossana Coronel S.
Jefa
Departamento de Estudios Técnicos
MOPC


Econ. Diana Vera P.
Directora
Dirección de Planificación Económica



Por todo lo expuesto anteriormente, se eleva el presente Informe de evaluación de la Capacidad Económica Financiera del LLAMADO MOPC LPI N° 08/2024, al Comité de Evaluación de Ofertas a fin de proseguir con los trámites pertinentes de conformidad a las disposiciones contenidas en los Artículos N° 52, 54 y 55 de la Ley N° 7021/2022 "SUMINISTRO Y CONTRATACIONES PÚBLICAS" y los Artículos N° 75 y 82 del Decreto Reglamentario N° 2264/2024.



Lic. María Rossana Coronel Solalinde
Jefa
Departamento de Estudios Técnicos



C.P.N. José Antonio Paredes García
Jefe Interino
División de Estudios Especiales



Econ. Diana Beatriz Vera Mercado
Directora
Dirección de Planificación Económica



**Gabinete del Viceministerio de Administración y Finanzas
Dirección de Planificación Económicas
Departamento de Estudios Técnicos**

LLAMADO N° 08/2024

**“LICITACIÓN PÚBLICA INTERNACIONAL PARA
LAS OBRAS DE CONSTRUCCIÓN DE PUENTES DE
HORMIGÓN ARMADO EN EL DEPARTAMENTO DE
SAN PEDRO
(FINANCIACIÓN FONPLATA).ID: 449.085**

INFORME ECONÓMICO – FINANCIERO

**Anexo "A"
RESUMEN DE LA CAPACIDAD ECONOMICA Y
FINANCIERA.**

**Anexo "B"
ANALISIS DE LA SITUACIÓN PATRIMONIAL Y
FINANCIERA.**


C.P. José Antonio Paredes García
Jefe Interino
Div. Estudios Especiales - MOPC


Lic. María Rossana Coronel S.
Jefa
Departamento de Estudios Técnico
MOPC


Econ. Diana Vera M.
Directora
Departamento de Planificación Económica

N° según Oferta	EMPRESAS Y/O CONSORCIO DE EMPRESAS	NACIONALIDAD	MONTO DE LA OFERTA LOTE N° 1	CRITERIOS DE EVALUACION				RECURSOS FINANCIEROS		CRITERIOS			
				VOLUMEN ANUAL DE NEGOCIOS	COEFICIENTE DE LIQUIDEZ	COEFICIENTE DE SOLVENCIA	Informaciones Obtenidas en base al último ejercicio fiscal cerrado de las empresas y/o consorcios de empresas.	Informaciones Obtenidas en base al último ejercicio fiscal cerrado de las empresas y/o consorcios de empresas.					
1.-	ING. HUGO OSCAR NAVARRO RUIZ DIAZ	PARAGUAYA	Gs 10.332.661.780	<p>Requisito de Cumplimiento</p> <p>Promedio un volumen anual de Negocios igual o mayor al 60% (sesenta por ciento) del monto del monto de la oferta presentada.</p> <p>Requisitos de Cumplimientos:</p> <p>PERSONA JURIDICA: Debe cumplir con el requisito</p> <p>CADA MIEMBRO DEL CONSORCIO: Socio Líder: 50% como mínimo. Cada Socio: 30% como mínimo.</p>	<p>AC / PC</p> <p>(≥ 1,30)</p> <p>Promedio de los balances de los últimos cinco años (2019, 2020, 2021, 2022, 2023)</p>	<p>PT / AT</p> <p>(≤ 0,70)</p> <p>Promedio de los balances de los últimos cinco años (2019, 2020, 2021, 2022, 2023)</p>	Gs 25.299.688.307	Gs 6.199.597.068	Cumple	Gs 13.082.922.067	Gs 2.066.532.356	Cumple	El mínimo de recursos financieros deberá ser igual o superior al: 20% (veinte por ciento) del monto de la oferta presentada.
5.-	SOCIEDAD TECNICA DE CONSTRUCCIONES S.A. (SOTEC)	PARAGUAYA	Gs 12.250.067.350	<p>Requisito de Cumplimiento</p> <p>Promedio un volumen anual de Negocios igual o mayor al 60% (sesenta por ciento) del monto del monto de la oferta presentada.</p> <p>Requisitos de Cumplimientos:</p> <p>PERSONA JURIDICA: Debe cumplir con el requisito</p> <p>CADA MIEMBRO DEL CONSORCIO: Socio Líder: 50% como mínimo. Cada Socio: 30% como mínimo.</p>	<p>AC / PC</p> <p>(≥ 1,30)</p> <p>Promedio de los balances de los últimos cinco años (2019, 2020, 2021, 2022, 2023)</p>	<p>PT / AT</p> <p>(≤ 0,70)</p> <p>Promedio de los balances de los últimos cinco años (2019, 2020, 2021, 2022, 2023)</p>	Gs 34.575.233.847	Gs 7.350.040.410	Cumple	Gs 11.748.560.662	Gs 2.450.013.470	Cumple	Requisitos de Cumplimientos:
7.-	ING. MIGUEL ANGEL CHAVES HAUSMAN	PARAGUAYA	Gs 13.596.974.830	<p>Requisito de Cumplimiento</p> <p>Promedio un volumen anual de Negocios igual o mayor al 60% (sesenta por ciento) del monto del monto de la oferta presentada.</p> <p>Requisitos de Cumplimientos:</p> <p>PERSONA JURIDICA: Debe cumplir con el requisito</p> <p>CADA MIEMBRO DEL CONSORCIO: Socio Líder: 50% como mínimo. Cada Socio: 30% como mínimo.</p>	<p>AC / PC</p> <p>(≥ 1,30)</p> <p>Promedio de los balances de los últimos cinco años (2019, 2020, 2021, 2022, 2023)</p>	<p>PT / AT</p> <p>(≤ 0,70)</p> <p>Promedio de los balances de los últimos cinco años (2019, 2020, 2021, 2022, 2023)</p>	Gs 32.250.287.051	Gs 8.158.184.898	Cumple	Gs 18.877.704.467	Gs 2.719.394.966	Cumple	PERSONA JURIDICA: Debe cumplir con el requisito
6.-	CONSORCIO SAN PEDRO CONSTRUMAQ SUR S.R.L. (Lider) PUNTAL CONSTRUCCIONES de Rodrigo Luis Boveda	PARAGUAYA PARAGUAYA	Gs 15.763.847.619	<p>Requisito de Cumplimiento</p> <p>Promedio un volumen anual de Negocios igual o mayor al 60% (sesenta por ciento) del monto del monto de la oferta presentada.</p> <p>Requisitos de Cumplimientos:</p> <p>PERSONA JURIDICA: Debe cumplir con el requisito</p> <p>CADA MIEMBRO DEL CONSORCIO: Socio Líder: 50% como mínimo. Cada Socio: 30% como mínimo.</p>	<p>AC / PC</p> <p>(≥ 1,30)</p> <p>Promedio de los balances de los últimos cinco años (2019, 2020, 2021, 2022, 2023)</p>	<p>PT / AT</p> <p>(≤ 0,70)</p> <p>Promedio de los balances de los últimos cinco años (2019, 2020, 2021, 2022, 2023)</p>	Gs 33.806.485.781 Gs 35.893.706.082 Gs 69.700.191.863	Gs 4.729.154.286 Gs 2.837.492.571 Gs 9.458.308.571	Cumple 50% Cumple 30% Cumple	Gs 14.385.542.068 Gs 16.883.071.639 Gs 31.268.613.707	Gs 1.576.384.762 Gs 945.830.857 Gs 3.152.769.524	Cumple 50% Cumple 30% Cumple	CADA MIEMBRO DEL CONSORCIO: Socio Líder: 50% como mínimo. Cada Socio: 30% como mínimo.
2.-	EMPRESA DE CONSTRUCCIONES EDIVI S.A.	PARAGUAYA	Gs 16.681.838.189	<p>Requisito de Cumplimiento</p> <p>Promedio un volumen anual de Negocios igual o mayor al 60% (sesenta por ciento) del monto del monto de la oferta presentada.</p> <p>Requisitos de Cumplimientos:</p> <p>PERSONA JURIDICA: Debe cumplir con el requisito</p> <p>CADA MIEMBRO DEL CONSORCIO: Socio Líder: 50% como mínimo. Cada Socio: 30% como mínimo.</p>	<p>AC / PC</p> <p>(≥ 1,30)</p> <p>Promedio de los balances de los últimos cinco años (2019, 2020, 2021, 2022, 2023)</p>	<p>PT / AT</p> <p>(≤ 0,70)</p> <p>Promedio de los balances de los últimos cinco años (2019, 2020, 2021, 2022, 2023)</p>	Gs 84.897.333.321	Gs 10.009.102.913	Cumple	Gs 44.894.835.866	Gs 3.336.367.638	Cumple	

OBSERVACIÓN: (*) Indica las Notas Bancarias con "LÍNEA DE CRÉDITO APROBADA", que fueron complementadas al Capital Operativo (VER ANEXO B)

(**) Indica las Notas Bancarias con Línea de Crédito "Condicionadas", que no fueron complementadas al Capital Operativo.

(*) El Superíndice indica la cantidad de Carta de Crédito presentada por los oferentes

C.P. José Antonio Paredes García
Jefe Interino
Div. Estudios Especiales - MOPC

Lic. María Rossana Coronel S.
M.O.P.C.
Departamento de Estudios Técnicos

Econ. Diana Vera M.
Directora
Dirección de Planificación Económica

N° según Oferta	EMPRESAS Y/O CONSORCIO DE EMPRESAS	NACIONALIDAD	MONTO DE LA OFERTA LOTE N° 2	CRITERIOS DE EVALUACION				RECURSOS FINANCIEROS		CRITERIOS
				VOLUMEN ANUAL DE NEGOCIOS	COEFICIENTE DE LIQUIDEZ	COEFICIENTE DE SOLVENCIA	Informaciones Obtenidas en base al último ejercicio fiscal cerrado de las empresas y/o consorcios de empresas.	El mínimo de recursos financieros deberá ser igual o superior al 20% (veinte por ciento) del monto de la oferta presentada		
1.-	ING. HUGO OSCAR NAVARRO RUIZ DIAZ	PARAGUAYA	Gs 6.644.542.034	Informaciones Obtenidas en base al promedio de facturación de las empresas y/o consorcios de empresas. Requisito de Cumplimiento Promedio un volumen anual de Negocios igual o mayor al: 60 % (sesenta por ciento) del monto del monto de la oferta presentada. Requisitos de Cumplimientos: PERSONA JURIDICA: Debe cumplir con el requisito CADA MIEMBRO DEL CONSORCIO: Socio Líder: 50% como mínimo. Cada Socio: 30% como mínimo.	AC / PC (≥ 1,30) Promedio de los balances de los últimos cinco años (2019, 2020, 2021, 2022, 2023)	PT / AT (≤ 0,70) Promedio de los balances de los últimos cinco años (2019, 2020, 2021, 2022, 2023)	Informaciones Obtenidas en base al último ejercicio fiscal cerrado de las empresas y/o consorcios de empresas.	El mínimo de recursos financieros deberá ser igual o superior al 20% (veinte por ciento) del monto de la oferta presentada Requisitos de Cumplimientos: PERSONA JURIDICA: Debe cumplir con el requisito CADA MIEMBRO DEL CONSORCIO: Socio Líder: 50% como mínimo. Cada Socio: 30% como mínimo.	Cumple	
5.-	SOCIEDAD TECNICA DE CONSTRUCCIONES S.A. (SOTEC)	PARAGUAYA	Gs 7.890.144.744	Gs 4.734.086.846	Cumple	Cumple	Gs 11.748.560.662	Gs 1.578.028.949	Cumple	
4.-	ING. CARLOS VICENTE GUEYRAUD CABALLERO	PARAGUAYA	Gs 8.376.800.000	Gs 5.026.080.000	Cumple	Cumple	Gs 25.397.735.586	Gs 1.675.360.000	Cumple	
7.-	ING. MIGUEL ANGEL CHAVES HAUSMAN	PARAGUAYA	Gs 8.779.737.119	Gs 5.267.842.271	Cumple	Cumple	Gs 18.877.704.467	Gs 1.755.947.424	Cumple	
3.-	ARQ. ANA LUCI PORRO GÓNZALEZ	PARAGUAYA	Gs 9.296.593.793	Gs 6.736.997.449	Cumple	Cumple	Gs 13.099.701.292	Gs 1.859.318.759	Cumple	
6.-	CONSORCIO SAN PEDRO CONSTRUMAQ SUR S.R.L. (Líder) PUNTAL CONSTRUCCIONES de Rodrigo Luis Boveda	PARAGUAYA PARAGUAYA	Gs 10.862.886.562	Gs 3.258.865.969 Gs 1.955.319.581 Gs 69.700.191.863	Cumple 50% Cumple 30% Cumple	Cumple Cumple Cumple	Gs 14.385.542.068 Gs 16.883.071.639 Gs 31.268.613.707	Gs 1.086.288.656 Gs 651.773.194 Gs 2.172.577.312	Cumple 50% Cumple 30% Cumple (*)	
2.-	EMPRESA DE CONSTRUCCIONES EDIVI S.A.	PARAGUAYA	Gs 11.678.026.011	Gs 7.006.815.607	Cumple	Cumple	Gs 44.894.835.866	Gs 2.335.605.202	Cumple	

OBSERVACIÓN: (*) Indica las Notas Bancarias con "LÍNEA DE CRÉDITO APROBADA", que fueron complementadas al Capital Operativo (VER ANEXO B)

(**) Indica las Notas Bancarias con Línea de Crédito "Condicional", que no fueron complementadas al Capital Operativo.

(†) El Superíndice indica la cantidad de Carra de Crédito presentada por los oferentes

Lic. María Rossana Coronel S.
Jefa
Departamento de Estudios Técnicos
M O P C

Econ. Diana Vera M.
Directora
Dirección de Planificación Económica

C.P. José Arturo Paredes García
Jefe Interino
Div. Estudios Especiales - MOPC

ING. HUGO OSCAR NAVARRO RUIZ DIAZ


C.R. José Antonio Paredes García
Jefe Interino
Div. Estudios Especiales - MOPC


Lic. María Rossana Coronel
Jefa
Departamento de Estudios Técnicos
MOPC


Econ. Diana Vera M.
Directora
Dirección de Planificación Económica

ANEXO "B"
ANALISIS DE LA SITUACION PATRIMONIAL Y FINANCIERA

14 (Catorce)

1.- LICITACIÓN: Llamado M.O.P.C. N° 08/2024

LICITACIÓN PÚBLICA INTERNACIONAL PARA LAS OBRAS DE CONSTRUCCIÓN DE PUENTES DE HORMIGÓN ARMADO EN EL DEPARTAMENTO DE SAN PEDRO (FINANCIACIÓN FONPLATA), ID: 449.085

2.- EMPRESA: ING. HUGO OSCAR NAVARRO RUIZ DIAZ
3.- TIPO: UNIPERSONAL
4.- NACIONALIDAD: PARAGUAYA
5.- MONEDA: GUARANIES

1) FUENTE: INFORMACIÓN EXTRAIDA DE LOS DOCUMENTOS PRESENTADOS POR EL OFERENTE

BALANCE GENERAL					
	31/12/2023	31/12/2022	31/12/2021	31/12/2020	31/12/2019
ACTIVO					
ACTIVO CORRIENTE					
1.- DISPONIBILIDADES	1.047.604.101	1.149.919.195	2.083.069.600	927.493.094	1.168.879.314
2.- INVERSIONES TEMPORARIAS	-	-	-	-	-
3.- CRÉDITOS	29.743.929.971	20.876.837.143	28.092.490.910	18.223.790.050	16.784.192.425
4.- INVENTARIOS	8.780.759.895	5.383.838.663	5.851.531.850	3.375.874.178	2.411.112.118
5.- GASTOS PAGADOS POR ADELANTADO	2.409.213.185	348.176.132	395.300.481	312.847.786	1.213.888.068
6.- OTROS ACTIVOS	-	-	-	-	-
TOTAL ACTIVO CORRIENTE	41.981.507.152	27.758.771.133	36.422.392.841	22.839.605.108	21.578.071.925
ACTIVO NO CORRIENTE					
1.- CRÉDITOS	-	-	-	-	-
2.- INVERSIONES	-	-	-	-	-
3.- PROPIEDAD, PLANTA Y EQUIPO	25.152.207.335	27.698.847.307	27.195.039.978	26.906.333.641	22.717.184.785
4.- OTROS ACTIVOS	-	-	-	-	-
5.- ACTIVO INTANGIBLE	-	2.472.002	4.944.003	4.944.003	7.416.004
TOTAL ACTIVO NO CORRIENTE	25.152.207.335	27.701.319.309	27.199.983.981	26.911.277.644	22.724.600.789
ACTIVO TOTAL	67.133.714.487	55.460.090.442	63.622.376.822	49.750.882.752	44.302.672.714
PASIVO Y PATRIMONIO NETO					
PASIVO CORRIENTE					
1.- ACREEDORES COMERCIALES	5.197.169.604	2.236.937.409	2.773.636.330	5.609.018.286	1.386.422.243
2.- DEUDAS FINANCIERAS	19.108.119.152	12.920.795.609	21.681.622.756	10.337.805.205	10.837.089.471
3.- OTRAS CUENTAS POR PAGAR	382.923.155	275.770.647	164.321.103	223.043.680	122.741.960
4.- PROVISIONES	-	-	-	-	-
5.- OTROS PASIVOS	-	-	-	-	-
6.- INGRESOS DIFERIDOS	4.210.373.174	3.530.454.804	4.230.454.604	-	-
TOTAL PASIVO CORRIENTE	28.898.585.085	18.963.958.269	28.850.034.793	16.169.667.171	12.346.253.674
PASIVO NO CORRIENTE					
1.- ACREEDORES COMERCIALES	-	-	-	-	-
2.- DEUDAS FINANCIERAS L/P	-	-	-	-	-
3.- OTRAS CUENTAS POR PAGAR	-	-	-	-	-
4.- INGRESOS DIFERIDOS	-	-	-	-	-
TOTAL PASIVO NO CORRIENTE	-	-	-	-	-
PASIVO TOTAL	28.898.585.085	18.963.958.269	28.850.034.793	16.169.667.171	12.346.253.674
PATRIMONIO NETO					
1.- CAPITAL	30.092.389.846	28.398.210.703	27.266.640.577	24.711.630.531	24.711.630.531
2.- RESERVAS	6.314.575.004	6.314.575.004	6.314.575.004	6.314.575.004	6.314.575.004
3.- RESULTADO ACUMULADO	-	-	-	930.213.505	-
4.- RESULTADO DEL EJERCICIO	1.828.164.552	1.783.346.466	1.191.126.448	1.624.796.541	930.213.505
TOTAL PATRIMONIO NETO	38.235.129.402	36.496.132.173	34.772.342.029	33.581.215.581	31.956.419.040
TOTAL PASIVO Y PATRIMONIO NETO	67.133.714.487	55.460.090.442	63.622.376.822	49.750.882.752	44.302.672.714

2) FUENTE: ELABORACIÓN PROPIA EN BASE A LOS ESTADOS FINANCIEROS

VOLUMEN ANUAL DE NEGOCIOS				
AÑOS	Monto y Moneda		Tipo de Cambio	Equivalentes en Guaranies
	INDIVIDUAL	CONSORCIADO		
2.019	Gs 19.743.342.132	Gs 0	-	Gs 19.743.342.132
2.020	Gs 28.062.670.836	Gs 0	-	Gs 28.062.670.836
2.021	Gs 32.084.952.361	Gs 0	-	Gs 32.084.952.361
2.022	Gs 26.106.387.444	Gs 0	-	Gs 26.106.387.444
2.023	Gs 20.501.088.764	Gs 0	-	Gs 20.501.088.764
				Gs 126.498.441.537
				Gs 25.299.688.307
	Promedio de Volumen Anual de Negocios			

3) FUENTE: ANÁLISIS Y ELABORACIÓN PROPIA EN BASE AL BALANCE GENERAL

CRITERIOS DE EVALUACIÓN		CAPACIDAD FINANCIERA					Promedio de los 5 (cinco) últimos años	Coeficiente Promedio	Ponderación
		CALCULOS FINANCIEROS							
Índice	Fórmula	Año 2023	Año 2022	Año 2021	Año 2020	Año 2019			
COEFICIENTE DE LIQUIDEZ	Activo Corriente	41.981.507.152	27.758.771.133	36.422.392.841	22.839.605.108	21.578.071.925	30.116.069.632	1,43	Cumple
	Pasivo Corriente	28.898.585.085	18.963.958.269	28.850.034.793	16.169.667.171	12.346.253.674			
2) COEFICIENTE DE SOLVENCIA	Total Pasivo	28.898.585.085	18.963.958.269	28.850.034.793	16.169.667.171	12.346.253.674	21.045.699.798	0,38	Cumple
	Total Activo	67.133.714.487	55.460.090.442	63.622.376.822	49.750.882.752	44.302.672.714			
3) RECURSOS FINANCIEROS									
* Capital Operativo Individual, año 2023 (AC-PC)		Gs 13.082.922.067							
* Capital Operativo Consorcio, año 2023 (AC-PC)		Gs 0							
* Disponibilidad según Certificado Bancario		Gs 0							
TOTAL RECURSOS FINANCIEROS		Gs 13.082.922.067							

OBSERVACIÓN:

DECLARACIÓN JURADA ESTADOS FINANCIEROS: presenta en el Folio N° 2 de la Nota CEO N° 1334 de fecha 13/12/2024 la Declaración por parte del Profesional Contable, que expresa textualmente cuanto sigue:
"Yo, Lic. Karina Monserrat Villalba, Contadora Pública, declaro Bajo Fe de Juramento que los Estados Financieros presentados en la Carpeta de Ofertas corresponden a los Estados Financieros Individuales de la empresa Ing. Hugo Navarro Ruiz Díaz" (SIC).

C.P. José Antonio Paredes García
Jefe Interino
Div. Estudios Especiales - MOPC

Lic. María Rossana Coronel S.
Jefe
Departamento de Estudios Técnicos
M.O.P.C.

Econ. Diana Vera M.
Directora
Dirección de Planificación Económica

EMPRESA DE CONSTRUCCIONES EDIVI S.A.



C.P. José Antonio Parodi García
Jefe Interino
Div. Estudios Especiales - MOPC



Lic. María Rossana Coronel
Jefe
Departamento de Estudios Técnicos
MOPC



Econ. Diana Vera M.
Directora
Dirección de Planificación Económica

1.- LICITACIÓN: Llamado M.O.P.C. N° 08/2024
LICITACIÓN PÚBLICA INTERNACIONAL PARA LAS OBRAS DE CONSTRUCCIÓN DE PUENTES DE HORMIGÓN ARMADO EN EL DEPARTAMENTO DE SAN PEDRO (FINANCIACIÓN FONPLATA). ID: 449.085

2.- EMPRESA: EMPRESA DE CONSTRUCCIONES EDIVI S.A.
3.- TIPO: SOCIEDAD ANONIMA
4.- NACIONALIDAD: PARAGUAYA
5.- MONEDA: GUARANIES

1) FUENTE: INFORMACIÓN EXTRAIDA DE LOS DOCUMENTOS PRESENTADOS POR EL OFERENTE

BALANCE GENERAL	31/12/2023	31/12/2022	31/12/2021	31/12/2020	31/12/2019
ACTIVO					
ACTIVO CORRIENTE					
1.- DISPONIBILIDADES	2.035.248.654	1.373.198.940	12.793.310.532	8.422.601.486	880.591.729
2.- INVERSIONES TEMPORARIAS	2.015.191.902	-	-	-	-
3.- CRÉDITOS	116.713.617.288	121.412.470.965	104.390.400.806	76.004.291.715	63.015.766.751
4.- INVENTARIOS	15.737.229.277	5.891.455.653	3.826.479.008	-	-
5.- GASTOS PAGADOS POR ADELANTADO	5.952.850.099	3.178.982.574	2.819.982.536	1.819.091.783	1.595.315.966
6.- OTROS ACTIVOS	-	-	-	-	-
TOTAL ACTIVO CORRIENTE	142.454.136.220	131.856.108.132	123.830.172.682	86.245.984.984	65.491.674.446
ACTIVO NO CORRIENTE					
1.- CRÉDITOS LP	32.386.549.990	30.168.634.360	30.168.634.360	23.573.208.901	23.399.800.984
2.- INVERSIONES	10.779.360.824	-	-	-	-
3.- PROPIEDAD, PLANTA Y EQUIPO	76.469.920.298	33.968.017.979	29.475.430.490	31.239.169.285	24.602.693.057
4.- CARGOS DIFERIDOS	9.002.105.273	10.742.292.797	1.031.955.814	7.095.542.433	5.003.972.500
5.- OTROS ACTIVOS	5.980.540.753	-	-	-	-
6.- ACTIVO INTANGIBLE	5.300.097.501	5.300.097.501	5.300.097.501	5.003.972.500	12.494.334.653
TOTAL ACTIVO NO CORRIENTE	139.898.574.837	80.179.042.637	65.978.118.165	66.911.693.119	65.500.801.194
ACTIVO TOTAL	282.352.710.857	212.035.150.769	189.808.290.847	153.157.678.103	130.992.475.640
PASIVO Y PATRIMONIO NETO					
PASIVO CORRIENTE					
1.- ACREEDORES COMERCIALES	25.797.986.762	23.316.375.437	10.161.538.319	8.859.224.235	4.102.175.952
2.- DEUDAS FINANCIERAS	65.703.072.172	43.277.255.570	46.713.214.260	47.350.019.454	29.549.022.887
3.- OTRAS CUENTAS POR PAGAR	612.741.368	2.173.141.400	2.233.086.083	1.703.911.892	2.386.858.328
4.- PROVISIONES	-	4.437.249	9.290.887	1.849.450	101.506.364
5.- OTROS PASIVOS	-	-	-	-	-
6.- INGRESOS DIFERIDOS	5.445.500.032	4.180.064.594	4.586.813.760	1.951.814.828	2.208.172.602
TOTAL PASIVO CORRIENTE	97.559.309.354	72.951.274.250	63.703.943.309	59.866.819.859	38.347.736.113
PASIVO NO CORRIENTE					
1.- ACREEDORES COMERCIALES	-	-	-	-	-
2.- DEUDAS FINANCIERAS LP	34.944.101.825	33.242.327.803	30.710.728.808	8.818.022.607	4.841.344.401
3.- PROVISIONES LP	-	-	-	-	-
4.- INGRESOS DIFERIDOS	14.773.601.087	19.528.883.076	12.780.408.866	10.763.966.456	16.754.645.708
TOTAL PASIVO NO CORRIENTE	49.717.702.912	52.771.210.879	43.491.137.674	17.681.989.063	21.395.990.109
PASIVO TOTAL	147.277.003.266	125.722.485.129	107.195.080.983	77.448.808.922	59.743.726.222
PATRIMONIO NETO					
1.- CAPITAL	127.800.000.000	50.000.000.000	50.000.000.000	50.000.000.000	50.000.000.000
2.- RESERVAS	3.362.675.945	34.090.322.479	25.709.069.181	21.248.749.418	8.987.506.994
3.- RESULTADOS ACUMULADOS	-	-	-	-	6.117.960.104
4.- RESULTADO DEL EJERCICIO	3.913.031.646	2.222.343.161	6.902.140.683	4.460.319.763	6.143.282.320
TOTAL PATRIMONIO NETO	135.075.707.591	86.312.665.640	82.611.209.864	76.709.069.181	71.248.749.418
TOTAL PASIVO Y PATRIMONIO NETO	282.352.710.857	212.035.150.769	189.808.290.847	153.157.678.103	130.992.475.640

2) FUENTE: ELABORACIÓN PROPIA EN BASE A LOS ESTADOS FINANCIEROS

AÑOS	Monto y Moneda		Tipo de Cambio	Equivalentes en Guaranies
	INDIVIDUAL	CONSORCIADO		
2.019	Gs 75.431.413.552	Gs 0	-	Gs 75.431.413.552
2.020	Gs 92.412.781.235	Gs 0	-	Gs 92.412.781.235
2.021	Gs 105.235.641.787	Gs 0	-	Gs 105.235.641.787
2.022	Gs 103.973.313.961	Gs 0	-	Gs 103.973.313.961
2.023	Gs 47.433.516.071	Gs 0	-	Gs 47.433.516.071
				Gs 424.486.666.606
Promedio de Volumen Anual de Negocios				Gs 84.897.333.321

3) FUENTE: ANÁLISIS Y ELABORACIÓN PROPIA EN BASE AL BALANCE GENERAL

CRITERIOS DE EVALUACIÓN	Fórmula	CALCULOS FINANCIEROS					Promedio de los 5 (cinco) últimos años	Coeficiente Promedio	Ponderación
		Año 2023	Año 2022	Año 2021	Año 2020	Año 2019			
COEFICIENTE DE LIQUIDEZ	Activo Corriente	142.454.136.220	131.856.108.132	123.830.172.682	86.245.984.984	65.491.674.446	109.975.615.293	1,65	Cumple
	Pasivo Corriente	97.559.309.354	72.951.274.250	63.703.943.309	59.866.819.859	38.347.736.113	66.485.814.777		
COEFICIENTE DE SOLVENCIA	Total Pasivo	147.277.003.266	125.722.485.129	107.195.080.983	77.448.808.922	59.743.726.222	103.477.420.984	0,53	Cumple
	Total Activo	282.352.710.857	212.035.150.769	189.806.290.847	153.157.878.103	130.992.475.640	193.668.901.243		
3) RECURSOS FINANCIEROS									
* Capital Operativo Individual, año 2023 (AC-PC)		Gs 44.894.835.866							
* Capital Operativo Consorciado, año 2023 (AC-PC)		Gs 0							
* Disponibilidad según Certificado Bancario		Gs 0							
TOTAL RECURSOS FINANCIEROS		Gs 44.894.835.866							

OBSERVACIÓN:
DECLARACIÓN JURADA ESTADOS FINANCIEROS: presenta en el Folio N° 2 de la Nota CEO N° 1335 de fecha 13/12/2024 la Declaración por parte del Profesional Contable, que expresa textualmente cuanto sigue:

"La que suscribe, Lic. Melisa Amada Espinola, con RUC N° 3557886 DV 6 PROFESIONAL CONTABLE de la Empresa de Construcciones EDIVI S.A, con R.U.C N° 80002899 DV 6 declaro bajo fe de juramento que las cifras declaradas en la carpeta de oferta corresponden a los Estados Financieros Individuales de la empresa. Reconozco y Aceptamos que los montos declarados en los formularios de Capacidad Financiera y Experiencia General en Obras corresponden a los Estados Financieros Individuales, siendo de mi exclusiva responsabilidad la veracidad e integridad de la información" (SIC).

[Firma]
C.P. José Antonio Paredes García
Jefe Interino
Div. Estudios Especiales - MOPC

[Firma]
Lic. María Rossana Coronel S.
Jefa
Departamento de Estudios Técnicos
M.O.P.C.

[Firma]
Econ. Diana Vera M.
Directora
Dirección de Planificación Económica

ARO. ANA LUCI PORRO GÓNZALEZ



C.P. Jose Antonio Paredes Garcia
Jefe Interino
Div. Estudios Especiales - MOPC



Lic. María Rossana Coronel S.
Jefa
Departamento de Estudios Técnicos
M O P C



Econ. Diana Vera M.
Directora
Dirección de Planificación Económica

ANEXO "B"
ANALISIS DE LA SITUACION PATRIMONIAL Y FINANCIERA

10 (Diez)

1.- LICITACIÓN: Llamado M.O.P.C. N° 08/2024
LICITACIÓN PÚBLICA INTERNACIONAL PARA LAS OBRAS DE CONSTRUCCIÓN DE PUENTES DE HORMIGÓN ARMADO EN EL DEPARTAMENTO DE SAN PEDRO (FINANCIACIÓN FONPLATA), ID: 449,085

2.- EMPRESA: ARQ. ANA LUCI PORRO GÓNZALEZ
3.- TIPO: UNIPERSONAL
4.- NACIONALIDAD: PARAGUAYA
5.- MONEDA: GUARANIES

1) FUENTE: INFORMACIÓN EXTRAIDA DE LOS DOCUMENTOS PRESENTADOS POR EL OFERENTE

BALANCE GENERAL	31/12/2023	31/12/2022	31/12/2021	31/12/2020	31/12/2019
ACTIVO					
ACTIVO CORRIENTE					
1.- DISPONIBILIDADES	10.395.934.596	11.377.720.910	11.940.428.881	11.825.472.957	9.747.394.902
2.- INVERSIONES TEMPORARIAS	-	-	-	-	-
3.- CRÉDITOS	4.940.123.965	3.701.351.339	312.198.058	1.580.078.119	1.828.512.884
4.- INVENTARIOS	105.362.563	-	-	-	-
5.- GASTOS PAGADOS POR ADELANTADO	26.657.954	214.886.494	333.909.581	1.000.980.840	61.409.024
6.- OTROS ACTIVOS	-	-	-	-	1.139.913.586
TOTAL ACTIVO CORRIENTE	15.468.079.078	15.293.958.743	12.586.536.520	14.406.531.916	12.777.230.396
ACTIVO NO CORRIENTE					
1.- CRÉDITOS LP	-	-	-	-	-
2.- INVERSIONES LP	-	-	-	-	-
3.- PROPIEDAD, PLANTA Y EQUIPO	2.285.367.141	2.274.574.879	2.283.315.779	2.291.782.147	2.300.050.842
4.- OTROS ACTIVOS LP	-	-	-	-	-
5.- ACTIVOS INTANGIBLES	-	-	-	-	-
TOTAL ACTIVO NO CORRIENTE	2.285.367.141	2.274.574.879	2.283.315.779	2.291.782.147	2.300.050.842
ACTIVO TOTAL	17.753.446.219	17.568.533.622	14.869.852.299	16.698.314.063	15.077.281.038
PASIVO Y PATRIMONIO NETO					
PASIVO CORRIENTE					
1.- DEUDAS FINANCIERAS	-	590.619.842	533.134.063	1.586.382.986	425.842.511
2.- OTRAS CUENTAS POR PAGAR	782.367.296	246.459.282	73.657.883	225.986.613	454.117.062
3.- PROVISIONES	12.220.090	-	-	-	199.575.539
4.- OTROS PASIVOS	-	-	-	-	-
5.- INGRESOS DIFERIDOS	1.573.790.400	1.432.856.955	900.906.799	2.146.637.907	2.952.288.009
TOTAL PASIVO CORRIENTE	2.368.377.786	2.269.936.059	1.507.698.745	3.961.007.516	4.031.823.121
PASIVO NO CORRIENTE					
1.- ACREEDORES A PAGAR LP	-	-	-	-	-
2.- DEUDAS FINANCIERAS LP	-	-	-	-	-
3.- INGRESOS DIFERIDOS LP	-	-	-	-	-
4.- PROVISIONES LP	-	-	-	-	-
TOTAL PASIVO NO CORRIENTE	-	-	-	-	-
PASIVO TOTAL	2.368.377.786	2.269.936.059	1.507.698.745	3.961.007.516	4.031.823.121
PATRIMONIO NETO					
1.- CAPITAL	2.320.000.000	2.320.000.000	2.320.000.000	2.320.000.000	2.320.000.000
2.- RESERVAS	12.947.991.952	11.042.153.554	10.386.482.775	170.881.413	170.881.413
3.- RESULTADOS ACUMULADOS	-	-	-	8.554.576.504	6.792.726.309
4.- RESULTADO DEL EJERCICIO	97.076.481	1.936.444.009	655.670.779	1.691.848.630	1.761.850.195
TOTAL PATRIMONIO NETO	15.365.068.433	15.298.597.563	13.362.153.554	12.737.306.547	11.045.467.917
TOTAL PASIVO Y PATRIMONIO NETO	17.733.446.219	17.568.533.622	14.869.852.299	16.698.314.063	15.077.281.038

2) FUENTE: ELABORACIÓN PROPIA EN BASE A LOS ESTADOS FINANCIEROS

AÑOS	Monto y Moneda		Tipo de Cambio	Equivalentes en Guaranies
	INDIVIDUAL	CONSORCIADO		
2.014	Gs 7.890.856.123	-	-	Gs 7.890.856.123
2.017	Gs 6.440.226.135	-	-	Gs 6.440.226.135
2.019	Gs 7.370.976.498	-	-	Gs 7.370.976.498
2.020	Gs 5.621.192.486	-	-	Gs 5.621.192.486
2.022	Gs 6.361.736.003	-	-	Gs 6.361.736.003
Promedio de Volumen Anual de Negocios				Gs 8.736.997.449

3) FUENTE: ANÁLISIS Y ELABORACIÓN PROPIA EN BASE AL BALANCE GENERAL

CRITERIOS DE EVALUACIÓN		CAPACIDAD FINANCIERA					Promedio de los 5 (cinco) últimos años	Coeficiente Promedio	Ponderación	
Índice	Fórmula	Año 2023	Año 2022	Año 2021	Año 2020	Año 2019				
11	COEFICIENTE DE LIQUIDEZ	Activo Corriente	15.468.079.078	15.293.958.743	12.586.536.520	14.406.531.916	12.777.230.396	14.106.467.331	4,99	Cumple
		Pasivo Corriente	2.368.377.786	2.269.936.059	1.507.698.745	3.961.007.516	4.031.823.121			
12	COEFICIENTE DE SOLVENCIA	Total Pasivo	2.368.377.786	2.269.936.059	1.507.698.745	3.961.007.516	4.031.823.121	2.827.768.645	0,17	Cumple
		Total Activo	17.733.446.219	17.568.533.622	14.869.852.299	16.698.314.063	15.077.281.038			
3) RECURSOS FINANCIEROS										
* Capital Operativo Individual, año 2023 (AC-PC)		Gs 13.099.701.292								
* Capital Operativo Consorciado, año 2023 (AC-PC)		Gs 0								
* Disponibilidad según Certificado Bancario		Gs 0								
TOTAL RECURSOS FINANCIEROS		Gs 13.099.701.292								

OBSERVACIÓN:
DECLARACION JURADA ESTADOS FINANCIEROS: presenta en el Folio N° 2 de la Nota CEO N° 1336 de fecha 13/12/2024 la Declaración por parte del Profesional Contable, que expresa textualmente cuanto sigue:
Por la presente, yo, C.P. Angel Matias Vazquez Brites con C.I. N° 4.968.046 y Patente Profesional N° 0100048436 Certifico y Declaro Bajo Fe de juramento que las cifras declaradas de los Formularios Correspondientes a los Estados Financieros de ANA LUCI PORRO GÓNZALEZ con RUC N° 408153-6, corresponden a ESTADOS FINANCIEROS INDIVIDUALES de la Empresa.

C.P. José Antonio Perodes García
Jefe Interino
Div. Estudios Especiales - MOPC

Lic. María Rossana Coronel S.
Jefa
Departamento de Estudios Técnicos
MOPC

Econ. Diana Vera M.
Directora
Dirección de Planificación Económica

ING. CARLOS VICENTE GUEYRAUD CABALLERO



C.P. José Antonio Parades García
Jefe Interino
Div. Estudios Especiales - MOPC



Lic. María Rossana Coronel S.
Jefa
Departamento de Estudios Técnicos
M.O.P.C.



Econ. Diana Vera M.
Directora
Dirección de Planificación Económica

ANEXO "B"
ANALISIS DE LA SITUACION PATRIMONIAL Y FINANCIERA

8 (Ocho)

1.- LICITACIÓN: **LLAMADO M.O.P.C. N° 08/2024**

LICITACIÓN PÚBLICA INTERNACIONAL PARA LAS OBRAS DE CONSTRUCCIÓN DE PUENTES DE HORMIGÓN ARMADO EN EL DEPARTAMENTO DE SAN PEDRO (FINANCIACIÓN FONPLATA). ID: 449.085

2.- EMPRESA: **ING. CARLOS VICENTE GUEYRAUD CABALLERO**

3.- TIPO: **UNIPERSONAL**

4.- NACIONALIDAD: **PARAGUAYA**

5.- MONEDA: **GUARANIES**

1) FUENTE: INFORMACIÓN EXTRAIDA DE LOS DOCUMENTOS PRESENTADOS POR EL OFERENTE

BALANCE GENERAL	30/12/2023	30/12/2022	30/12/2021	30/12/2020	30/12/2019
ACTIVO					
ACTIVO CORRIENTE					
1.- DISPONIBILIDADES	1.869.528.878	1.844.287.185	2.979.816.005	3.144.347.732	3.733.573.448
2.- INVERSIONES TEMPORARIAS	4.802.980.303	4.792.980.303	5.573.480.303	5.352.980.303	5.173.674.883
3.- CRÉDITOS	24.521.442.189	19.426.379.172	15.653.717.467	15.683.151.494	14.581.899.808
4.- INVENTARIOS	9.907.105.189	7.076.844.080	1.965.116.363	-	-
5.- GASTOS PAGADOS POR ADELANTADO	66.327.364	40.597.214	53.415.209	63.937.432	108.405.487
6.- OTROS ACTIVOS	-	-	-	-	-
TOTAL ACTIVO CORRIENTE	41.167.383.923	33.161.087.954	26.225.545.347	24.244.416.961	23.597.553.626
ACTIVO NO CORRIENTE					
1.- CRÉDITOS	-	-	-	-	-
2.- INVERSIONES A LARGO PLAZO	250.500.000	250.500.000	250.500.000	-	-
3.- OTROS ACTIVOS LP	-	-	-	-	-
4.- PROPIEDAD, PLANTA Y EQUIPO	11.134.649.919	12.481.637.028	13.800.828.087	15.396.708.661	17.024.084.586
5.- ACTIVOS INTANGIBLES	-	-	-	-	-
TOTAL ACTIVO NO CORRIENTE	11.385.149.919	12.732.137.028	14.051.328.087	15.396.708.661	17.024.084.586
ACTIVO TOTAL	52.552.533.842	45.913.224.982	40.276.873.434	39.641.125.622	40.621.638.212
PASIVO Y PATRIMONIO NETO					
PASIVO CORRIENTE					
1.- ACREEDORES COMERCIALES	2.574.650.803	2.670.104.300	2.891.056.997	2.974.748.769	3.709.738.172
2.- DEUDAS FINANCIERAS	10.392.700.000	6.850.000.000	3.260.000.000	2.938.249.500	3.806.703.079
3.- OTRAS CUENTAS POR PAGAR	655.613.884	566.294.768	727.054.888	1.667.604.689	464.631.031
4.- PROVISIONES	-	-	-	-	-
5.- OTROS PASIVOS	-	-	-	-	-
6.- INGRESOS DIFERIDOS	1.146.683.650	1.780.733.929	829.192.264	2.245.052.422	5.128.190.584
TOTAL PASIVO CORRIENTE	14.769.648.337	11.867.132.997	7.707.304.169	9.825.655.380	13.109.262.846
PASIVO NO CORRIENTE					
1.- ACREEDORES A PAGAR L/P	-	-	-	-	-
2.- DEUDAS FINANCIERAS L/P	2.000.000.000	500.000.000	500.000.000	-	770.000.000
3.- INGRESOS DIFERIDOS L/P	-	-	-	-	-
PROVISIONES L/P	-	-	-	-	-
TOTAL PASIVO NO CORRIENTE	2.000.000.000	500.000.000	500.000.000	-	770.000.000
PASIVO TOTAL	16.769.648.337	12.367.132.997	8.207.304.169	9.825.655.380	13.879.262.846
PATRIMONIO NETO					
1.- CAPITAL	4.013.800.000	4.013.800.000	4.013.800.000	4.013.800.000	813.800.000
2.- RESERVAS	21.554.257.235	21.554.257.235	21.554.257.235	21.568.361.145	8.768.381.145
3.- RESULTADOS ACUMULADOS	7.956.217.150	6.501.512.030	4.233.309.097	4.233.309.097	13.811.473.179
4.- RESULTADO DEL EJERCICIO	2.258.611.120	1.476.522.720	2.268.202.933	4.233.309.097	3.548.741.042
TOTAL PATRIMONIO NETO	35.782.885.505	33.548.091.985	32.069.569.265	28.815.470.242	26.742.375.366
TOTAL PASIVO Y PATRIMONIO NETO	52.552.533.842	45.913.224.982	40.276.873.434	39.641.125.622	40.621.638.212

2) FUENTE: ELABORACIÓN PROPIA EN BASE A LOS ESTADOS FINANCIEROS

AÑOS	Monto y Moneda		Tipo de Cambio	Equivalentes en Guaranies
	INDIVIDUAL	CONSORCIADO		
2.019	Gs 26.544.807.539	Gs 0	-	Gs 26.544.807.539
2.020	Gs 23.785.558.397	Gs 0	-	Gs 23.785.558.397
2.021	Gs 17.965.847.068	Gs 0	-	Gs 17.965.847.068
2.022	Gs 15.601.996.329	Gs 0	-	Gs 15.601.996.329
2.023	Gs 28.406.445.828	Gs 0	-	Gs 28.406.445.828
				Gs 110.304.655.161
	Promedio de Volumen Anual de Negocios			Gs 22.060.931.032

3) FUENTE: ANALISIS Y ELABORACIÓN PROPIA EN BASE AL BALANCE GENERAL

CRITERIOS DE EVALUACIÓN	Fórmula	CALCULOS FINANCIEROS					Promedio de los 5 (cinco) últimos años	Coeficiente Promedio	Ponderación
		Año 2023	Año 2022	Año 2021	Año 2020	Año 2019			
COEFICIENTE DE LIQUIDEZ	$\frac{\text{Activo Corriente}}{\text{Pasivo Corriente}}$	41.167.383.923	33.181.087.954	26.225.545.347	24.244.416.961	23.597.553.626	29.683.197.562	2,59	Cumple
		14.769.648.337	11.867.132.997	7.707.304.169	9.825.655.380	13.109.262.846	11.455.800.746		
COEFICIENTE DE SOLVENCIA	$\frac{\text{Total Pasivo}}{\text{Total Activo}}$	16.769.648.337	12.367.132.997	8.207.304.169	9.825.655.380	13.879.262.846	12.209.800.746	0,28	Cumple
		52.552.533.842	45.913.224.982	40.276.873.434	39.641.125.622	40.621.638.212	43.801.079.218		
3) RECURSOS FINANCIEROS									
* Capital Operativo Individual, año 2023 (AC-PC)		Gs 26.397.735.586							
* Capital Operativo Consorcio, año 2023 (AC-PC)		Gs 0							
* Disponibilidad según Certificado Bancario		Gs 0							
TOTAL RECURSOS FINANCIEROS		Gs 26.397.735.586							

OBSERVACIÓN:

DECLARACIÓN JURADA ESTADOS FINANCIEROS: presenta en el Folio N° 130 la Declaración por parte del Profesional Contable, que expresa textualmente cuanto sigue:

"El que suscribe, Marcelo E. Cáceres G., contador de la Constructora Ing. Carlos V. Gueyraud, por medio de la presente manifiesto en carácter de Declaración Jurada, que las cifras corresponden a los Estados Financieros Individuales "(SIC)

C.P. José Antonio Paradas García
Jefe Interino
Div. Estudios Especiales - MOPC


Lic. María Rossana Coronel S.
Jefa
Departamento de Estudios Técnicos
M.O.P.C.

Econ. Diana Vera M.
Directora
Dirección de Planificación Económica

SOCIEDAD TECNICA DE CONSTRUCCIONES S.A. (SOTEC)



C. José Antonio Parodi García
Jefe Interino
Div. Estudios Especiales - MOPC



Lic. María Rossana Coronel
Jefa
Departamento de Estudios Técnico
MOPC



Econ. Diana Vera M.
Directora
Dirección de Planificación Económica

ANEXO "B"
ANALISIS DE LA SITUACION PATRIMONIAL Y FINANCIERA

6 (Seis)

1.- LICITACIÓN:	LLAMADO M.O.P.C. N° 08/2024
LICITACIÓN PÚBLICA INTERNACIONAL PARA LAS OBRAS DE CONSTRUCCIÓN DE PUENTES DE HORMIGÓN ARMADO EN EL DEPARTAMENTO DE SAN PEDRO (FINANCIACIÓN FONPLATA). ID: 449.085	
2.- EMPRESA:	SOCIEDAD TECNICA DE CONSTRUCCIONES S.A. (SOTEC)
3.- TIPO:	SOCIEDAD ANONIMA
4.- NACIONALIDAD:	PARAGUAYA
5.- MONEDA:	GUARANIES

1) FUENTE: INFORMACIÓN EXTRAIDA DE LOS DOCUMENTOS PRESENTADOS POR EL OFERENTE					
BALANCE GENERAL	30/12/2023	30/12/2022	30/12/2021	30/12/2020	30/12/2019
ACTIVO					
ACTIVO CORRIENTE					
1.- DISPONIBILIDADES	3.828.784.010	4.957.250.253	3.596.591.982	5.610.094.852	1.104.696.394
2.- INVERSIONES TEMPORARIAS	88.386.501	88.386.501	163.053.171	250.632.923	104.666.670
3.- CRÉDITOS	23.302.980.921	24.719.926.654	22.014.596.292	24.482.404.119	30.546.839.162
4.- INVENTARIOS	24.832.062.285	17.211.262.248	14.850.424.808	11.761.848.482	14.094.580.908
5.- GASTOS PAGADOS POR ADELANTADO	1.109.939.747	692.668.373	631.753.885	638.446.055	707.182.781
6.- OTROS ACTIVOS	-	-	-	-	-
TOTAL ACTIVO CORRIENTE	53.162.153.464	47.669.494.029	41.256.420.138	42.743.426.431	46.557.965.915
ACTIVO NO CORRIENTE					
1.- CREDITOS	12.835.333.953	12.278.926.198	12.055.073.889	10.704.027.747	13.556.139.442
2.- INVERSIONES	636.626.869	-	-	-	-
3.- PROPIEDAD, PLANTA Y EQUIPO	25.265.722.572	27.773.570.314	23.346.292.168	20.677.383.853	18.734.806.738
4.- CARGOS DIFERIDOS	283.704.551	560.621.985	66.241.630	204.620.675	-
5.- ACTIVO INTANGIBLE	1	1	1	1	-
TOTAL ACTIVO NO CORRIENTE	39.031.387.946	40.613.118.498	35.467.607.608	31.586.032.276	32.290.946.180
ACTIVO TOTAL	92.193.541.410	88.282.612.527	76.724.027.826	74.329.458.707	78.848.912.095
PASIVO Y PATRIMONIO NETO					
PASIVO CORRIENTE					
1.- ACREEDORES COMERCIALES	5.396.135.303	10.050.306.615	3.627.664.714	2.947.915.494	2.749.622.355
2.- DEUDAS FINANCIERAS	20.736.090.420	12.278.139.732	14.590.883.151	11.838.615.972	10.933.390.435
3.- OTRAS CUENTAS POR PAGAR	176.242.799	332.424.253	139.259.937	223.893.738	6.759.886.120
4.- PROVISIONES	-	-	-	-	-
5.- OTROS PASIVOS	-	-	-	-	-
6.- INGRESOS DIFERIDOS	15.105.124.280	13.750.723.849	7.363.289.763	8.220.125.214	12.606.939.741
TOTAL PASIVO CORRIENTE	41.413.692.802	36.411.694.249	25.721.077.565	23.230.650.418	33.049.838.651
PASIVO NO CORRIENTE					
1.- ACREEDORES COMERCIALES A L/P	7.990.944.244	7.990.944.244	8.088.310.074	7.389.181.920	-
2.- DEUDAS FINANCIERAS A L/P	2.622.458.363	3.590.909.848	1.921.156.000	3.497.678.432	4.690.097.165
3.- PROVISIONES	-	-	-	-	-
4.- OTROS PASIVOS L/P	-	-	-	-	-
TOTAL PASIVO NO CORRIENTE	10.613.402.607	11.581.853.892	10.009.466.074	10.886.860.352	4.690.097.165
PASIVO TOTAL	52.026.995.409	47.993.448.141	35.730.543.639	34.117.410.770	37.739.935.816
PATRIMONIO NETO					
1.- CAPITAL	35.400.000.000	35.000.000.000	35.000.000.000	35.000.000.000	35.000.000.000
2.- RESERVAS	4.136.106.011	4.496.471.360	3.996.628.580	3.932.659.140	4.334.748.132
3.- RESULTADOS ACUMULADOS	-	-	-	-	-
4.- RESULTADO DEL EJERCICIO	630.439.990	792.693.026	1.996.855.607	1.279.388.797	1.774.228.147
TOTAL PATRIMONIO NETO	40.166.546.001	40.289.164.386	40.993.484.187	40.212.047.937	41.108.976.279
TOTAL PASIVO Y PATRIMONIO NETO	92.193.541.410	88.282.612.527	76.724.027.826	74.329.458.707	78.848.912.095

2) FUENTE: ELABORACIÓN PROPIA EN BASE A LOS ESTADOS FINANCIEROS				
VOLUMEN ANUAL DE NEGOCIOS				
AÑOS	Monto y Moneda		Tipo de Cambio	Equivalentes en Guaranies
	INDIVIDUAL	CONSORCIADO		
2.019	Gs 37.415.675.235	-	-	Gs 37.415.675.235
2.020	Gs 38.068.798.084	-	-	Gs 38.068.798.084
2.021	Gs 38.539.598.580	-	-	Gs 38.539.598.580
2.022	Gs 34.387.615.518	-	-	Gs 34.387.615.518
2.023	Gs 24.464.481.820	-	-	Gs 24.464.481.820
				Gs 172.876.169.237
				Gs 34.575.233.847
	Promedio de Volumen Anual de Negocios			

3) FUENTE: ANÁLISIS Y ELABORACIÓN PROPIA EN BASE AL BALANCE GENERAL									
CRITERIOS DE EVALUACIÓN		CAPACIDAD FINANCIERA					Promedio de los 5 (cinco) últimos años	Coeficiente Promedio	Ponderación
Índice	Fórmula	Año 2023	Año 2022	Año 2021	Año 2020	Año 2019			
COEFICIENTE DE LIQUIDEZ	Activo Corriente	53.162.153.464	47.669.494.029	41.256.420.138	42.743.426.431	46.557.965.915	46.277.891.995	1,45	Cumple
	Pasivo Corriente	41.413.592.802	36.411.594.249	25.721.077.565	23.230.550.418	33.049.838.651			
COEFICIENTE DE SOLVENCIA	Total Pasivo	52.026.995.409	47.993.448.141	35.730.543.639	34.117.410.770	37.739.935.816	41.521.666.755	0,51	Cumple
	Total Activo	92.193.541.410	88.282.612.527	76.724.027.826	74.329.458.707	78.848.912.095			
5) RECURSOS FINANCIEROS									
* Capital Operativo Individual, año 2023 (AC-PC)		Gs 11.748.560.662							
* Capital Operativo Consorciado, año 2023 (AC-PC)		Gs 0							
* Disponibilidad según Certificado Bancario		Gs 0							
TOTAL RECURSOS FINANCIEROS		Gs 11.748.560.662							

OBSERVACIÓN:

DECLARACION JURADA ESTADOS FINANCIEROS: presenta en el Folio N° 101 la Declaración por parte del Profesional Contable, que expresa textualmente cuanto sigue:

"Por medio de la presente, en mi condición de Contador de la firma "Sociedad Técnica de Construcciones Sociedad Anonima" (SOTEC S.A.), certifico que las cifras de los Estados Financieros por los ejercicios 2016, 2017, 2018, 2019, 2020, 2021, 2022 y 2023 **corresponden exclusivamente a Estados Financieros Individuales**, ya que la empresa no es subsidiaria o filial de ninguna sociedad extranjera, ni posee sucursales o agencias fuera de la República del Paraguay" (SIC)

(Firma)
C.P. José Antonio Paredes García
Jefe Interino
Div. Estudios Especiales - MOPC

Econ. Mariana Rossana Coronel S.
Jefa
Departamento de Estudios Técnicos

(Firma)
Econ. Diana Vera M.
Directora
Dirección de Planificación Económica

CONSORCIO SAN PEDRO

Empresas Consorciadas

% de Participación

- * CONSTRUMAQ SUR S.R.L. (Lider)
- * PUNTAL CONSTRUCCIONES de Rodrigo Luis Boveda

50%
50%



C.P. José Antonio Paredes García
Jefe Interino
Div. Estudios Especiales - MOPC



Lic. María Rossana Coronel S.
Jefa
Departamento de Estudios Técnicos
MOPC



Econ. Diana Vera M.
Directora
Dirección de Planificación Económica

ANEXO "B"
ANALISIS DE LA SITUACION PATRIMONIAL Y FINANCIERA

4 (Cuatro)

1.- LICITACIÓN:	LLAMADO M.O.P.C. N° 08/2024
LICITACIÓN PÚBLICA INTERNACIONAL PARA LAS OBRAS DE CONSTRUCCIÓN DE PUENTES DE HORMIGÓN ARMADO EN EL DEPARTAMENTO DE SAN PEDRO (FINANCIACIÓN FONPLATA), ID: 449.085	
2.- EMPRESA:	CONSTRUMAQ SUR S.R.L. (Líder)
3.- TIPO:	SOCIEDAD DE RESPONSABILIDAD LIMITADA
4.- NACIONALIDAD:	PARAGUAYA
5.- MONEDA:	GUARANIES

1) FUENTE: INFORMACIÓN EXTRAIDA DE LOS DOCUMENTOS PRESENTADOS POR EL OFERENTE

BALANCE GENERAL	30/12/2023	30/12/2022	30/12/2021	30/12/2020	30/12/2019
ACTIVO					
ACTIVO CORRIENTE					
1- DISPONIBILIDADES	1.202.610.486	4.828.327.697	7.235.283.242	7.001.629.489	1.483.270.036
2- INVERSIONES TEMPORARIAS	3.286.250.000	3.246.713.126	2.143.225.000	2.158.225.000	2.157.500.000
3- CRÉDITOS	9.472.223.895	3.970.376.632	3.662.402.854	1.483.404.846	3.853.699.978
4- INVENTARIOS	8.113.604.363	6.372.869.370	155.426.690	-	-
5- GASTOS PAGADOS POR ADELANTADO	19.256.901	4.629.628	(62.298.586)	-	-
6- OTROS ACTIVOS	(108.483.107)	(137.145.146)	-	(65.068.131)	(64.916.400)
TOTAL ACTIVO CORRIENTE	21.985.462.538	18.285.771.307	13.134.039.200	10.578.191.204	7.429.553.614
ACTIVO NO CORRIENTE					
1- CRÉDITOS	-	-	-	-	-
2- INVERSIONES	-	-	-	-	-
3- PROPIEDAD, PLANTA Y EQUIPO	25.058.402.302	21.262.536.146	19.981.688.508	17.499.213.913	10.597.844.631
4- OTROS ACTIVOS	-	-	-	-	-
5- ACTIVOS INTANGIBLES	-	-	-	-	-
TOTAL ACTIVO NO CORRIENTE	25.058.402.302	21.262.536.146	19.981.688.508	17.499.213.913	10.597.844.631
ACTIVO TOTAL	47.043.864.840	39.548.307.453	33.115.727.708	28.077.405.117	18.027.198.245
PASIVO Y PATRIMONIO NETO					
PASIVO CORRIENTE					
1- ACREEDORES COMERCIALES	4.864.166.177	2.967.414.246	2.154.598.457	2.638.690.877	1.944.766.900
2- DEUDAS FINANCIERAS	1.937.175.318	1.132.100.000	1.791.173.550	2.118.000.000	301.983.994
3- OTRAS CUENTAS POR PAGAR	798.578.975	1.290.535.823	1.756.143.564	1.414.161.133	652.272.244
4- PROVISIONES	-	27.370.000	28.449.845	33.449.546	6.079.545
5- OTROS PASIVOS	-	-	-	-	-
6- INGRESOS DIFERIDAS	-	-	-	-	-
TOTAL PASIVO CORRIENTE	7.599.920.470	5.417.420.069	5.730.365.416	6.204.301.556	2.905.102.683
PASIVO NO CORRIENTE					
1- ACREEDORES A PAGAR L/P	-	-	-	-	-
2- DEUDAS FINANCIERAS L/P	-	-	-	-	3.248.000.000
3- INGRESOS DIFERIDOS L/P	-	-	-	-	-
4- PROVISIONES L/P	-	-	-	-	-
TOTAL PASIVO NO CORRIENTE	-	-	-	-	3.248.000.000
PASIVO TOTAL	7.599.920.470	5.417.420.069	5.730.365.416	6.204.301.556	6.153.102.683
PATRIMONIO NETO					
1- CAPITAL	31.740.000.000	24.640.000.000	11.036.000.000	5.811.038.927	5.809.858.890
2- RESERVAS	2.415.548.476	2.133.663.807	1.744.789.615	1.274.663.583	839.275.599
3- RESULTADOS ACUMULADOS	-	-	5.736.000.000	5.224.961.073	-
4- RESULTADO DEL EJERCICIO	5.288.397.894	7.357.223.577	8.868.572.677	9.562.439.978	5.224.961.073
TOTAL PATRIMONIO NETO	39.443.944.370	34.130.887.384	27.386.362.292	21.873.103.561	11.874.085.562
TOTAL PASIVO Y PATRIMONIO NETO	47.043.864.840	39.548.307.453	33.115.727.708	28.077.405.117	18.027.198.245

2) FUENTE: ELABORACIÓN PROPIA EN BASE A LOS ESTADOS FINANCIEROS

AÑOS	Monto y Moneda		Tipo de Cambio	Equivalentes en Guaranies
	INDIVIDUAL	CONSORCIADO		
2.019	Gs 31.315.008.687	-	-	Gs 31.315.008.687
2.020	Gs 36.399.485.082	-	-	Gs 36.399.485.082
2.021	Gs 40.386.330.013	-	-	Gs 40.386.330.013
2.022	Gs 31.824.373.458	-	-	Gs 31.824.373.458
2.023	Gs 29.107.231.666	-	-	Gs 29.107.231.666
Promedio de Volumen Anual de Negocios				Gs 33.806.485.781

3) FUENTE: ANALISIS Y ELABORACIÓN PROPIA EN BASE AL BALANCE GENERAL


CRITERIOS DE EVALUACIÓN	Fórmula	CAPACIDAD FINANCIERA					Promedio de los 5 (cinco) últimos años	Coeficiente Promedio	Ponderación
		CALCULOS FINANCIEROS							
Índice		Año 2023	Año 2022	Año 2021	Año 2020	Año 2019			
1) COEFICIENTE DE LIQUIDEZ	Activo Corriente	21.985.462.538	18.285.771.307	13.134.039.200	10.578.191.204	7.429.553.614	14.282.603.573	2,56	Cumple
	Pasivo Corriente	7.599.920.470	5.417.420.069	5.730.365.416	6.204.301.556	2.905.102.683			
2) COEFICIENTE DE SOLVENCIA	Total Pasivo	7.599.920.470	5.417.420.069	5.730.365.416	6.204.301.556	6.153.102.683	6.221.022.039	0,19	Cumple
	Total Activo	47.043.864.840	39.548.307.453	33.115.727.708	28.077.405.117	18.027.198.245			
3) RECURSOS FINANCIEROS		<ul style="list-style-type: none"> * Capital Operativo Individual, año 2023 (AC-PC) Gs 14.385.542.068 * Capital Operativo Consorciado, año 2023 (AC-PC) Gs 0 * Disponibilidad según Certificado Bancario Gs 0 							
TOTAL RECURSOS FINANCIEROS		Gs 14.385.542.068							

OBSERVACIÓN:

DECLARACION JURADA ESTADOS FINANCIEROS: presenta en el Folio N° 51 la Declaración por parte del Profesional Contable, que expresa textualmente cuanto sigue:

"Por la presente, yo Lic. Edith Giménez, contadora de CONSTRUMAQ SUR S.R.L., interesado en participar en la Licitación de referencia, **Declaro bajo fe de Juramento que las cifras declaradas en la carpeta de oferta corresponden a los Estados Financieros de la Empresa.**"(SIC)


C.P. Jose Antonio Peredo Garcia
Jefe Interino
Div. Estudios Especiales - MOPC


Lic. María Rossana Coronel S.
Jefa
Departamento de Estudios Técnicos
M.O.P.C.


Econ. Diana Vera M.
Directora
Dirección de Planificación Económica

ANEXO "B"
ANALISIS DE LA SITUACION PATRIMONIAL Y FINANCIERA

3 (Tres)

1.- LICITACIÓN: Llamado M.O.P.C. N° 08/2024
LICITACIÓN PÚBLICA INTERNACIONAL PARA LAS OBRAS DE CONSTRUCCIÓN DE PUENTES DE HORMIGÓN ARMADO EN EL DEPARTAMENTO DE SAN PEDRO (FINANCIACIÓN FONPLATA), ID: 449.085

2.- EMPRESA: PUNTAL CONSTRUCCIONES de Rodrigo Luis Boveda
3.- TIPO: UNIPERSONAL
4.- NACIONALIDAD: PARAGUAYA
5.- MONEDA: GUARANIES

1) FUENTE: INFORMACIÓN EXTRAIDA DE LOS DOCUMENTOS PRESENTADOS POR EL OFERENTE

BALANCE GENERAL	30/12/2023	30/12/2022	30/12/2021	30/12/2020	30/12/2019
ACTIVO					
ACTIVO CORRIENTE					
1.- DISPONIBILIDADES	567.561.858	5.819.979.204	1.016.623.352	575.582.024	2.409.790.654
2.- INVERSIONES TEMPORARIAS	5.656.977.318	3.368.955.604	-	450.000.000	1.969.576.906
3.- CRÉDITOS	23.749.355.042	20.125.645.012	21.188.447.876	21.084.495.335	10.787.079.259
4.- INVENTARIOS	1.255.467.921	-	-	-	-
5.- GASTOS PAGADOS POR ADELANTADO	887.072.585	680.859.723	356.542.757	225.861.588	145.376.421
6.- OTROS ACTIVOS	2.138.562.343	1.675.392.289	-	2.107.529.470	-
TOTAL ACTIVO CORRIENTE	34.255.017.067	31.670.831.832	22.561.613.985	24.443.468.417	15.311.823.240
ACTIVO NO CORRIENTE					
1.- CRÉDITOS	-	-	-	-	-
2.- INVERSIONES A L/P	450.000.000	450.000.000	2.147.889.552	-	-
3.- OTROS ACTIVOS L/P	43.448.730	288.804.854	106.616.194	-	-
4.- PROPIEDAD, PLANTA Y EQUIPO	13.114.706.433	15.095.105.335	15.598.687.132	11.755.821.811	8.984.857.854
5.- ACTIVOS INTANGIBLES	509.898.064	569.018.923	-	-	-
TOTAL ACTIVO NO CORRIENTE	14.118.053.227	16.382.929.112	17.852.992.878	11.755.821.811	8.984.857.854
ACTIVO TOTAL	48.373.070.294	48.053.760.944	40.414.606.863	36.199.290.228	24.296.681.094
PASIVO Y PATRIMONIO NETO					
PASIVO CORRIENTE					
1.- ACREEDORES COMERCIALES	12.346.095.664	14.351.711.606	8.454.439.859	10.590.088.601	5.020.974.858
2.- PRESTAMOS FINANCIEROS	8.402.413.624	4.032.853.209	1.859.932.083	2.908.661.054	2.556.469.422
3.- OTROS CUENTAS POR PAGAR	614.436.140	909.850.697	553.019.648	364.853.336	403.649.739
4.- PROVISIONES	-	-	-	-	-
5.- OTROS PASIVOS	-	-	-	-	-
6.- INGRESOS DIFERIDAS	-	287.851.480	-	-	-
TOTAL PASIVO CORRIENTE	21.362.945.428	19.562.066.992	10.867.391.590	13.863.602.991	7.981.094.019
PASIVO NO CORRIENTE					
1.- ACREEDORES A PAGAR L/P	-	-	5.982.025.665	3.870.000.000	1.548.245.845
2.- DEUDAS FINANCIERAS L/P	378.325.965	2.226.910.248	1.468.421.918	-	-
3.- INGRESOS DIFERIDOS L/P	-	-	-	-	-
4.- PROVISIONES L/P	-	-	-	-	-
TOTAL PASIVO NO CORRIENTE	378.325.965	2.226.910.248	7.450.447.583	3.870.000.000	1.548.245.845
PASIVO TOTAL	21.741.271.393	21.788.977.240	18.317.839.173	17.733.602.991	9.529.339.864
PATRIMONIO NETO					
1.- CAPITAL	25.039.112.253	20.871.096.239	16.865.015.786	15.273.669.779	6.333.534.205
2.- RESERVAS	1.225.671.451	1.225.671.451	1.225.671.451	1.225.671.451	6.785.289.898
3.- RESULTADOS ACUMULADOS	-	-	-	-	-
4.- RESULTADO DEL EJERCICIO	387.015.197	4.188.016.014	4.006.080.453	1.966.346.007	1.648.517.127
TOTAL PATRIMONIO NETO	26.831.798.901	26.264.783.704	22.096.767.690	18.465.687.237	14.767.341.230
TOTAL PASIVO Y PATRIMONIO NETO	48.373.070.294	48.053.760.944	40.414.606.863	36.199.290.228	24.296.681.094

2) FUENTE: ELABORACIÓN PROPIA EN BASE A LOS ESTADOS FINANCIEROS

AÑOS	Monto y Moneda		Tipo de Cambio	Equivalentes en Guaranies
	INDIVIDUAL	CONSORCIADO		
2.019	Gs 26.524.287.745	-	-	Gs 26.524.287.745
2.020	Gs 35.633.924.600	-	-	Gs 35.633.924.600
2.021	Gs 33.250.609.494	-	-	Gs 33.250.609.494
2.022	Gs 48.155.611.837	-	-	Gs 48.155.611.837
2.023	Gs 35.904.096.734	-	-	Gs 35.904.096.734
				Gs 179.468.630.410
				Gs 35.893.708.082

3) FUENTE: ANÁLISIS Y ELABORACIÓN PROPIA EN BASE AL BALANCE GENERAL

CRITERIOS DE EVALUACIÓN	Fórmula	CAPACIDAD FINANCIERA					Promedio de los 5 (cinco) últimos años	Coeficiente Promedio	Ponderación
		Año 2023	Año 2022	Año 2021	Año 2020	Año 2019			
COEFICIENTE DE LIQUIDEZ	Activo Corriente	34.255.017.067	31.670.831.832	22.561.613.985	24.443.468.417	15.311.823.240	25.648.550.908	1,74	Cumple
	Pasivo Corriente	21.362.945.428	19.562.066.992	10.867.391.590	13.863.602.991	7.981.094.019			
COEFICIENTE DE SOLVENCIA	Total Pasivo	21.741.271.393	21.788.977.240	18.317.839.173	17.733.602.991	9.529.339.864	17.822.206.132	0,45	Cumple
	Total Activo	48.373.070.294	48.053.760.944	40.414.606.863	36.199.290.228	24.296.681.094			
3) RECURSOS FINANCIEROS									
* Capital Operativo Individual, año 2023 (AC-PC)		Gs 12.892.071.639							
* Capital Operativo Consorciado, año 2023 (AC-PC)		Gs 0							
* Disponibilidad según Certificado Bancario Banco Continental - Monto Aprobado		Gs 3.991.000.000							
TOTAL RECURSOS FINANCIEROS		Gs 16.883.071.639							

OBSERVACIÓN:

CERTIFICADOS BANCARIOS: presenta en el Folio N° 209, que expresa textualmente cuanto sigue:

Banco Continental Fecha 20/11/2024
"Asimismo informamos que BOVEDA SAMANIEGO, LUIS RODRIGO, cuenta con una línea asignada en esta Institución Bancaria, por la suma de Gs. 3.991.000.000 (Tres Mil Novecientos Noventa Y Un Millones), que podría ser utilizada en caso de que fuese beneficiado con la adjudicación de la licitación arriba mencionada" (SIC)

DECLARACION JURADA ESTADOS FINANCIEROS: presenta en el Folio N° 204 la Declaración por parte del Profesional Contable, que expresa textualmente cuanto sigue:

"Por la presente yo Licenciada Tomasa Ávila Aguilera, profesional Contable con RUC 1132889-4 y Matrícula 308 de la Empresa PUNTAL CONSTRUCCIONES, declara bajo de juramento: Que los formularios presentados en la Licitación de Referencia corresponden a los Estados Consolidados." (SIC)

C.P. José Antonio Parados García
Jefe Intarino
Div. Estudios Especiales - MOPC

Lic. María Rossana Coronel S.
Jefa
Departamento de Estudios Técnicos
M.O.P.C.

Econ. Diana Vera M.
Directora
Dirección de Planificación Económica

ING. MIGUEL ANGEL CHAVES HAUSMAN



C.P. José Antonio Paredes García
Jefe Interino
Div. Estudios Especiales - MOPC



Lic. María Rossana Coronel S
Jefa
Departamento de Estudios Técnicos
MOPC



Econ. Diana Vera M.
Directora
Dirección de Planificación Económica