

# **ANEXO 5**

**A** : Departamento de Estudios Económicos Financieros y Bancarios  
**De** : Comité de Evaluación según Resolución P/N° 50267 del 04/03/2025 para la Evaluación de la LPI ANDE -CAF N° 1860/2024

**Lugar y Fecha** : Asunción 22 de abril de 2025

**Objeto:** Solicitar Estudio de Estados Financieros.

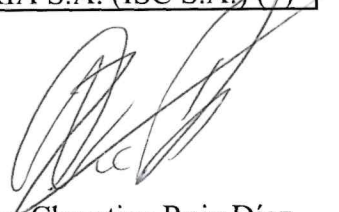
Con relación a la Licitación Pública Internacional ANDE – CAF N° 1860/24, ID 443073, para “**Adquisición e Instalación del Hardware para el Sistema de Gestión Integral de Distribución Eléctrica (SGIDE)**”, bajo la modalidad LPI, se solicita a esa dependencia su colaboración a fin de realizar el estudio de los estados financieros de los oferentes que han presentado sus ofertas, conforme establecido en los “Requisitos de Calificación y Criterios de Evaluación”, apartado, “Capacidad Financiera” del Pliego de Bases y Condiciones.

Atendiendo al plazo establecido para la presentación del Informe Final por parte del Comité de Evaluación, rogamos atención urgente al presente pedido.

Se adjuntan el Original de los Estados Financieros correspondientes a los oferentes citados a continuación y demás antecedentes relacionados a la licitación de referencia, excepto los Oferentes: NETLOGIC S.R.A., ATENAS ENERGÍA S.A., INGENIERÍA SISTEMA Y CONSULTORÍA S.A., cuyos Balances y Estados financieros declaran registrados en el Sistema Informático de la DNCP (\*).

1 ✓	TECHNOMA S.A.E.C..A
2 ✓	SANRI S.A.
3 ✓	EXCELSIS S.A.
4 ✓	ATENAS ENERGIA S.A. (*)
5 ✓	LOGICALIS PARAGUAY S.A.
6 ✓	NETLOGIC S.R.L. (*)
7 ✓	INGENIERÍA SISTEMA Y CONSULTORIA S.A. (ISC S.A.) (*)

Atentamente,

  
Ing. Chrystian Ruiz Díaz  
Miembro del CEO

**MISIÓN DE LA ANDE:**

Satisfacer las necesidades de energía eléctrica del país y actuar en el sector eléctrico regional, con responsabilidad socioambiental para contribuir con el desarrollo del Paraguay y con el bienestar de su población.

**A: ING. CHRYSTIAN RUIZ DÍAZ**

Señor Jefe:

Nos dirigimos a Usted en relación al pedido de Análisis de la Capacidad Financiera correspondiente a la **LICITACIÓN PÚBLICA INTERNACIONAL ANDE - CAF N° 1860/2024 "Adquisición e Instalación del Hardware para el Sistema de Gestión Integral de Distribución Eléctrica (SGIDE)"**.

Al respecto, solicitamos a usted y por su intermedio a la siguiente firma:

- **ATENAS ENERGIA S.A.: BALANCE GENERAL Y ESTADO DE RESULTADOS DE LOS EJERCICIOS 2021-2022-2023.**
- **LOGICALIS PARAGUAY S.A.: BALANCE GENERAL Y ESTADO DE RESULTADOS DE LOS EJERCICIOS 2021-2022-2023.**

Lo solicitado se requiere conforme a lo establecido en el Pliego de Bases y Condiciones, Requisitos documentales para evaluación de las Condiciones de Participación el cual se refiere a lo sgte:

- a. Fotocopias simples del Balances Generales y Cuadro de Estado de Resultados de los mejores tres (3) años de los últimos cuatro (4) ejercicios fiscales cerrados (2020,2021, 2022 y 2023) **para contribuyente de IRACIS y/o IMPUESTO A LA RENTA EMPRESARIAL (IRE)**. Los mismos deberán estar completos, incluidas todas las notas a los estados financieros y deben corresponder a períodos contables ya completados (no se solicitarán ni aceptarán estados financieros de períodos parciales).  
En reemplazo se podrá observar en el **Registro de Proveedores del Estado**, el documento deberá estar en estado Activo.

**Para firmas no domiciliadas en el Paraguay**, deberá estar certificada por autoridad administrativa competente del país de origen o firma auditora independiente.

En caso de que los balances no se encuentren redactados en idioma castellano, deberán estar acompañados de una traducción realizada por un traductor profesional.

Atentamente,

**DA/em**

DPTO. ESTUDIOS ECONÓMICOS-  
FINANCIEROS Y BANCARIOS  
JEFATURA

Firmado  
digitalmente por  
DENIS  
BALDOVINO  
AMARILLA  
BENITEZ

**A: ING. CHRYSYTIAN RUIZ DÍAZ**

Señor Jefe:

Se remite, a su consideración, el informe de la evaluación de la Capacidad Financiera de los Oferentes de la **LICITACIÓN PÚBLICA INTERNACIONAL ANDE - CAF N° 1860/2024 "Adquisición e Instalación del Hardware para el Sistema de Gestión Integral de Distribución Eléctrica (SGIDE) "**.

La evaluación de la Capacidad Financiera de las empresas oferentes, ha sido realizada conforme a lo estipulado en el punto 11 Capacidad Financiera de los REQUISITOS DE PARTICIPACIÓN y CRITERIOS DE EVALUACIÓN del Pliego de Bases y Condiciones de la Licitación de referencia. La Evaluación de los Ratios de Liquidez, Endeudamiento y Rentabilidad, fueron realizadas utilizando los Balances de los ejercicios 2020 – 2021 – 2022 y 2023.


Se presenta a continuación los resultados obtenidos:

EMPRESA	CONDICIONES DEL PLIEGO DE BASES Y CONDICIONES - CALIFICACIÓN 2020 - 2021 - 2022- 2023		
	RATIO DE LIQUIDEZ	ENDEUDAMIENTO	RENTABILIDAD
1) TECHNOMA S.A.E.C.A.	CUMPLE	CUMPLE	CUMPLE
2) SANRI S.A.	CUMPLE	CUMPLE	CUMPLE
3) EXCELSIS S.A.	CUMPLE	CUMPLE	CUMPLE
4) ATENAS ENERGIA S.A.	CUMPLE	CUMPLE	CUMPLE
5) LOGICALIS PARAGUAY S.A.	CUMPLE	CUMPLE	CUMPLE
6) NETLOGIC S.R.L.	CUMPLE	CUMPLE	CUMPLE
7) INGENIERIA, SISTEMA Y CONSULTORIA S.A.	CUMPLE	CUMPLE	CUMPLE

Al mismo tiempo, adjuntamos las planillas de cálculos y procedemos a la devolución de los documentos de la mencionada Licitación.

Atentamente,

DA/em

  
Econ. Denis Amarilla  
Opto. Estudios Económicos  
Financieros y Bancarios

LICITACIÓN PÚBLICA INTERNACIONAL ANDE N° 1860/2024  
 "Adquisición e Instalación del Hardware para el Sistema de Gestión Integral de Distribución Eléctrica  
 (SGIDE)"

PLANILLA DE EVALUACIÓN DE LA CAPACIDAD FINANCIERA  
 EXPRESADA EN GUARANÍES


1) TECHNOMA S.A.E.C.A.

RATIO DE LIQUIDEZ				
CUENTA	Año 2023	Año 2022	Año 2021	PROMEDIO
ACTIVO CORRIENTE	93.388.361.470	90.584.493.016	66.642.298.612	
PASIVO CORRIENTE	59.527.402.047	23.853.030.496	41.004.321.454	
<b>ÍNDICE DE LIQUIDEZ CORRIENTE</b>	<b>1,57</b>	<b>3,80</b>	<b>1,63</b>	<b>2,33</b>
CONDICIÓN $\geq 1$ en promedio, de los mejores (3) años de los últimos (4) Ejercicios Fiscales. Años 2020 al 2023				<b>CUMPLE</b>
ENDEUDAMIENTO				
CUENTA	Año 2023	Año 2022	Año 2021	PROMEDIO
PASIVO TOTAL	86.938.419.607	66.976.227.478	66.049.384.485	
ACTIVO TOTAL	116.743.889.236	92.693.491.758	87.677.204.357	
<b>ÍNDICE DE ENDEUDAMIENTO</b>	<b>0,74</b>	<b>0,72</b>	<b>0,75</b>	<b>0,74</b>
CONDICIÓN $< 0,80$ en promedio, de los mejores (3) años de los últimos (4) Ejercicios Fiscales. Años 2020 al 2023.				<b>CUMPLE</b>
RENTABILIDAD				
CUENTA	Año 2023	Año 2022	Año 2021	PROMEDIO
UTILIDAD DESPUES DE IMPUESTOS	4.433.205.348	8.666.444.410	4.569.320.685	
PATRIMONIO NETO	29.805.469.629	25.717.264.280	21.627.819.872	
<b>RENTABILIDAD</b>	<b>14,87%</b>	<b>33,70%</b>	<b>21,13%</b>	<b>23,23%</b>
CONDICIÓN (NO SER NEGATIVO), en promedio, de los mejores (3) años de los últimos (4) Ejercicios Fiscales. Años 2020 al 2023.				<b>CUMPLE</b>

Elaborado por:

  
 Emilia M. Martínez Medina  
 Contadora Pública

Verificado por:

  
 Econ. Denis Amarilla  
 Dpto. Estudios Económicos  
 Financieros y Bancarios

LICITACIÓN PÚBLICA INTERNACIONAL ANDE N° 1860/2024  
 "Adquisición e Instalación del Hardware para el Sistema de Gestión Integral de Distribución Eléctrica (SGIDE)"  
 PLANILLA DE EVALUACIÓN DE LA CAPACIDAD FINANCIERA  
 EXPRESADA EN GUARANÍES


**2) SANRI S.A.**

<b>RATIO DE LIQUIDEZ</b>				
CUENTA	Año 2023	Año 2022	Año 2021	PROMEDIO
ACTIVO CORRIENTE	19.241.256.658	15.372.344.754	14.441.617.254	
PASIVO CORRIENTE	295.008.164	412.566.592	1.930.538.406	
<b>ÍNDICE DE LIQUIDEZ CORRIENTE</b>	<b>65,22</b>	<b>37,26</b>	<b>7,48</b>	<b>36,65</b>
CONDICIÓN $\geq 1$ en promedio, de los mejores (3) años de los últimos (4) Ejercicios Fiscales. Años 2020 al 2023				<b>CUMPLE</b>
<b>ENDEUDAMIENTO</b>				
CUENTA	Año 2023	Año 2022	Año 2021	PROMEDIO
PASIVO TOTAL	4.303.285.474	4.111.659.009	4.579.835.091	
ACTIVO TOTAL	19.299.578.560	16.016.876.762	15.033.196.301	
<b>ÍNDICE DE ENDEUDAMIENTO</b>	<b>0,22</b>	<b>0,26</b>	<b>0,30</b>	<b>0,26</b>
CONDICIÓN $< 0,80$ en promedio, de los mejores (3) años de los últimos (4) Ejercicios Fiscales. Años 2020 al 2023.				<b>CUMPLE</b>
<b>RENTABILIDAD</b>				
CUENTA	Año 2023	Año 2022	Año 2021	PROMEDIO
UTILIDAD DESPUES DE IMPUESTOS	276.521.566	1.379.263.716	2.119.229.704	
PATRIMONIO NETO	14.996.293.086	11.905.217.753	10.453.361.210	
<b>RENTABILIDAD</b>	<b>1,84%</b>	<b>11,59%</b>	<b>20,27%</b>	<b>11,23%</b>
CONDICIÓN (NO SER NEGATIVO), en promedio, de los mejores (3) años de los últimos (4) Ejercicios Fiscales. Años 2020 al 2023.				<b>CUMPLE</b>

Elaborado por:

  
 Emilia M. Martínez Medina  
 Contadora Pública

Verificado por:

  
 Econ. Denis Amarilla  
 Dpto. Estudios Económicos  
 Financieros v Bancarios

LICITACIÓN PÚBLICA INTERNACIONAL ANDE N° 1860/2024  
 "Adquisición e Instalación del Hardware para el Sistema de Gestión Integral de Distribución Eléctrica  
 (SGIDE)"

PLANILLA DE EVALUACIÓN DE LA CAPACIDAD FINANCIERA  
 EXPRESADA EN GUARANÍES


**3) EXCELSIS S.A.**

<b>RATIO DE LIQUIDEZ</b>				
<b>CUENTA</b>	<b>Año 2022</b>	<b>Año 2021</b>	<b>Año 2020</b>	<b>PROMEDIO</b>
ACTIVO CORRIENTE	165.187.254.547	120.073.246.683	99.123.927.576	
PASIVO CORRIENTE	139.426.739.759	94.520.020.609	78.615.407.601	
<b>ÍNDICE DE LIQUIDEZ CORRIENTE</b>	<b>1,18</b>	<b>1,27</b>	<b>1,26</b>	<b>1,24</b>
CONDICIÓN $\geq 1$ en promedio, de los mejores (3) años de los últimos (4) Ejercicios Fiscales. Años 2020 al 2023				<b>CUMPLE</b>
<b>ENDEUDAMIENTO</b>				
<b>CUENTA</b>	<b>Año 2022</b>	<b>Año 2021</b>	<b>Año 2020</b>	<b>PROMEDIO</b>
PASIVO TOTAL	139.426.739.759	94.520.020.609	78.615.407.601	
ACTIVO TOTAL	171.129.178.551	122.813.880.992	102.003.663.917	
<b>ÍNDICE DE ENDEUDAMIENTO</b>	<b>0,81</b>	<b>0,77</b>	<b>0,77</b>	<b>0,78</b>
CONDICIÓN $< 0,80$ en promedio, de los mejores (3) años de los últimos (4) Ejercicios Fiscales. Años 2020 al 2023.				<b>CUMPLE</b>
<b>RENTABILIDAD</b>				
<b>CUENTA</b>	<b>Año 2022</b>	<b>Año 2021</b>	<b>Año 2020</b>	<b>PROMEDIO</b>
UTILIDAD DESPUES DE IMPUESTOS	10.865.693.506	11.528.993.703	9.023.389.636	
PATRIMONIO NETO	31.702.438.792	28.293.860.383	23.388.256.316	
<b>RENTABILIDAD</b>	<b>34,27%</b>	<b>40,75%</b>	<b>38,58%</b>	<b>37,87%</b>
CONDICIÓN (NO SER NEGATIVO), en promedio, de los mejores (3) años de los últimos (4) Ejercicios Fiscales. Años 2020 al 2023.				<b>CUMPLE</b>

Elaborado por:

  
 Emilia M. Martínez Medina  
 Contadora Pública

Verificado por:

  
 Econ. Denis Amarilla  
 Dpto. Estudios Económicos  
 Financieros y Bancarios

LICITACIÓN PÚBLICA INTERNACIONAL ANDE N° 1860/2024  
 "Adquisición e Instalación del Hardware para el Sistema de Gestión Integral de Distribución Eléctrica (SGIDE)"

PLANILLA DE EVALUACIÓN DE LA CAPACIDAD FINANCIERA  
 EXPRESADA EN GUARANÍES

4) ATENAS ENERGIA S.A.

RATIO DE LIQUIDEZ				
CUENTA	Año 2023	Año 2022	Año 2021	PROMEDIO
ACTIVO CORRIENTE	30.381.480.978	17.820.347.603	15.714.545.912	
PASIVO CORRIENTE	18.857.228.068	11.571.331.454	11.711.163.448	
<b>ÍNDICE DE LIQUIDEZ CORRIENTE</b>	<b>1,61</b>	<b>1,54</b>	<b>1,34</b>	<b>1,50</b>
CONDICIÓN $\geq 1$ en promedio, de los mejores (3) años de los últimos (4) Ejercicios Fiscales. Años 2020 al 2023				<b>CUMPLE</b>
ENDEUDAMIENTO				
CUENTA	Año 2023	Año 2022	Año 2021	PROMEDIO
PASIVO TOTAL	23.685.302.430	16.621.313.057	13.189.115.427	
ACTIVO TOTAL	42.771.181.443	24.971.997.685	16.738.818.472	
<b>ÍNDICE DE ENDEUDAMIENTO</b>	<b>0,55</b>	<b>0,67</b>	<b>0,79</b>	<b>0,67</b>
CONDICIÓN $< 0,80$ en promedio, de los mejores (3) años de los últimos (4) Ejercicios Fiscales. Años 2020 al 2023.				<b>CUMPLE</b>
RENTABILIDAD				
CUENTA	Año 2023	Año 2022	Año 2021	PROMEDIO
UTILIDAD DESPUES DE IMPUESTOS	11.148.434.666	4.550.397.678	710.455.495	
PATRIMONIO NETO	19.085.879.013	8.350.684.628	3.549.703.045	
<b>RENTABILIDAD</b>	<b>58,41%</b>	<b>54,49%</b>	<b>20,01%</b>	<b>44,31%</b>
CONDICIÓN (NO SER NEGATIVO), en promedio, de los mejores (3) años de los últimos (4) Ejercicios Fiscales. Años 2020 al 2023.				<b>CUMPLE</b>

Elaborado por:



Emilia M. Martínez Medina  
 Contadora Pública

Verificado por:



Econ. Denis Amarill.  
 Dpto. Estudios Económicos  
 Financieros y Bancarios

LICITACIÓN PÚBLICA INTERNACIONAL ANDE N° 1860/2024  
 "Adquisición e Instalación del Hardware para el Sistema de Gestión Integral de Distribución Eléctrica  
 (SGIDE)"  
 PLANILLA DE EVALUACIÓN DE LA CAPACIDAD FINANCIERA  
 EXPRESADA EN GUARANÍES


**5) LOGICALIS PARAGUAY S.A.**

<b>RATIO DE LIQUIDEZ</b>				
CUENTA	Año 2023	Año 2022	Año 2021	PROMEDIO
ACTIVO CORRIENTE	61.808.711.956	68.238.662.787	69.371.725.577	
PASIVO CORRIENTE	37.434.071.753	38.072.609.522	31.191.185.168	
<b>ÍNDICE DE LIQUIDEZ CORRIENTE</b>	<b>1,65</b>	<b>1,79</b>	<b>2,22</b>	<b>1,89</b>
CONDICIÓN $\geq 1$ en promedio, de los mejores (3) años de los últimos (4) Ejercicios Fiscales. Años 2020 al 2023				<b>CUMPLE</b>
<b>ENDEUDAMIENTO</b>				
CUENTA	Año 2023	Año 2022	Año 2021	PROMEDIO
PASIVO TOTAL	37.434.071.753	38.072.609.522	31.191.185.168	
ACTIVO TOTAL	63.228.610.812	69.124.101.294	70.313.512.330	
<b>ÍNDICE DE ENDEUDAMIENTO</b>	<b>0,59</b>	<b>0,55</b>	<b>0,44</b>	<b>0,53</b>
CONDICIÓN $< 0,80$ en promedio, de los mejores (3) años de los últimos (4) Ejercicios Fiscales. Años 2020 al 2023.				<b>CUMPLE</b>
<b>RENTABILIDAD</b>				
CUENTA	Año 2023	Año 2022	Año 2021	PROMEDIO
UTILIDAD DESPUES DE IMPUESTOS	2.143.047.287	2.488.774.367	-418.582.605	
PATRIMONIO NETO	25.794.539.059	31.051.491.529	39.122.327.162	
<b>RENTABILIDAD</b>	<b>8,31%</b>	<b>8,01%</b>	<b>-1,07%</b>	<b>5,08%</b>
CONDICIÓN (NO SER NEGATIVO), en promedio, de los mejores (3) años de los últimos (4) Ejercicios Fiscales. Años 2020 al 2023.				<b>CUMPLE</b>

Elaborado por:

  
 Emilia M. Martínez Medina  
 Contadora Pública

Verificado por:

  
 Econ. Denis Amarilla  
 Opto. Estudios Económicos  
 Financieros v Bancarios

LICITACIÓN PÚBLICA INTERNACIONAL ANDE N° 1860/2024  
 "Adquisición e Instalación del Hardware para el Sistema de Gestión Integral de Distribución  
 Eléctrica (SGIDE)"  
 PLANILLA DE EVALUACIÓN DE LA CAPACIDAD FINANCIERA  
 EXPRESADA EN GUARANÍES


**6) NETLOGIC S.R.L.**

<b>RATIO DE LIQUIDEZ</b>				
CUENTA	Año 2023	Año 2022	Año 2021	PROMEDIO
ACTIVO CORRIENTE	70.832.002.426	56.732.423.028	49.308.942.515	
PASIVO CORRIENTE	42.334.788.435	37.977.209.972	34.297.276.860	
<b>ÍNDICE DE LIQUIDEZ CORRIENTE</b>	<b>1,67</b>	<b>1,49</b>	<b>1,44</b>	<b>1,53</b>
CONDICIÓN $\geq 1$ en promedio, de los mejores (3) años de los últimos (4) Ejercicios Fiscales. Años 2020 al 2023				<b>CUMPLE</b>
<b>ENDEUDAMIENTO</b>				
CUENTA	Año 2023	Año 2022	Año 2021	PROMEDIO
PASIVO TOTAL	42.334.788.435	37.977.209.972	34.297.276.860	
ACTIVO TOTAL	78.268.693.116	63.308.018.723	55.121.367.190	
<b>ÍNDICE DE ENDEUDAMIENTO</b>	<b>0,54</b>	<b>0,60</b>	<b>0,62</b>	<b>0,59</b>
CONDICIÓN $< 0,80$ en promedio, de los mejores (3) años de los últimos (4) Ejercicios Fiscales. Años 2020 al 2023.				<b>CUMPLE</b>
<b>RENTABILIDAD</b>				
CUENTA	Año 2023	Año 2022	Año 2021	PROMEDIO
UTILIDAD DESPUES DE IMPUESTOS	14.320.530.712	7.680.949.897	6.214.472.580	
PATRIMONIO NETO	35.933.904.681	25.330.808.751	20.824.090.330	
<b>RENTABILIDAD</b>	<b>39,85%</b>	<b>30,32%</b>	<b>29,84%</b>	<b>33,34%</b>
CONDICIÓN (NO SER NEGATIVO), en promedio, de los mejores (3) años de los últimos (4) Ejercicios Fiscales. Años 2020 al 2023.				<b>CUMPLE</b>

Elaborado por:

  
 Emilia M. Martínez Medina  
 Contadora Pública

Verificado por:

  
 Econ. Denis Amarilla  
 Dpto. Estudios Económicos  
 Financieros y Bancarios

LICITACIÓN PÚBLICA INTERNACIONAL ANDE N° 1860/2024  
 "Adquisición e Instalación del Hardware para el Sistema de Gestión Integral de Distribución Eléctrica  
 (SGIDE)"  
 PLANILLA DE EVALUACIÓN DE LA CAPACIDAD FINANCIERA  
 EXPRESADA EN GUARANÍES

**7) INGENIERIA, SISTEMA Y CONSULTORIA S.A.**


<b>RATIO DE LIQUIDEZ</b>				
CUENTA	Año 2023	Año 2022	Año 2021	PROMEDIO
ACTIVO CORRIENTE	8.722.706.899	6.564.716.260	10.153.956.634	
PASIVO CORRIENTE	3.969.132.004	2.129.582.602	5.070.392.784	
<b>ÍNDICE DE LIQUIDEZ CORRIENTE</b>	<b>2,20</b>	<b>3,08</b>	<b>2,00</b>	<b>2,43</b>
CONDICIÓN $\geq 1$ en promedio, de los mejores (3) años de los últimos (4) Ejercicios Fiscales. Años 2020 al 2023				<b>CUMPLE</b>
<b>ENDEUDAMIENTO</b>				
CUENTA	Año 2023	Año 2022	Año 2021	PROMEDIO
PASIVO TOTAL	4.270.332.004	2.998.280.314	6.452.552.080	
ACTIVO TOTAL	8.992.366.368	6.895.617.105	10.466.246.315	
<b>ÍNDICE DE ENDEUDAMIENTO</b>	<b>0,47</b>	<b>0,43</b>	<b>0,62</b>	<b>0,51</b>
CONDICIÓN $< 0,80$ en promedio, de los mejores (3) años de los últimos (4) Ejercicios Fiscales. Años 2020 al 2023.				<b>CUMPLE</b>
<b>RENTABILIDAD</b>				
CUENTA	Año 2023	Año 2022	Año 2021	PROMEDIO
UTILIDAD DESPUES DE IMPUESTOS	813.566.324	59.582.555	180.246.699	
PATRIMONIO NETO	4.722.034.364	3.897.336.791	4.013.694.235	
<b>RENTABILIDAD</b>	<b>17,23%</b>	<b>1,53%</b>	<b>4,49%</b>	<b>7,75%</b>
CONDICIÓN (NO SER NEGATIVO), en promedio, de los mejores (3) años de los últimos (4) Ejercicios Fiscales. Años 2020 al 2023.				<b>CUMPLE</b>

Elaborado por:



Emilia M. Martínez Medina  
 Contadora Pública

Verificado por:



Econ. Denis Amarill.  
 Dpto. Estudios Económicos  
 Financieros y Bancarios