



Memorándum

DET N°73/2025

PARA: Econ. Diana Vera Mercado, Directora
DIRECCIÓN DE PLANIFICACIÓN ECONÓMICA

DE: Lic. María Rossana Coronel Solalinde, Jefa
DEPARTAMENTO DE ESTUDIOS TÉCNICOS

FECHA: 09 de mayo de 2025.

REFERENCIA: LLAMADO N° 13/2025 MENOR CUANTIA NACIONAL. ADQUISICIÓN DE BOBINAS DE PAPEL PARA LA DIRECCION DE LA PATRULLA CAMINERA. ID N° 464.240.

OBJETO: INFORME ECONOMICO FINANCIERO




Se pone, a su consideración el Informe de Evaluación Económica Financiera de los oferentes evaluados en el marco del llamado de referencia; el cual se solicitó a través del Memorándum CEO N 257/2025, de fecha 06 de mayo del 2025; y en atención a la Resolución MOPC N° 1497/2023 de fecha 12 de setiembre de 2023 “POR LA CUAL SE CONFIRMA EL COMITÉ DE EVALUACION DE OFERTAS PARA LA CALIFICACIÓN Y EVALUACIÓN DE LAS OFERTAS PRESENTADAS EN EL MARCO DE LOS PROCEDIMIENTOS LICITATORIOS CONVOCADOS POR ESTE MINISTERIO”, que en su Artículo N° 3 establece cuanto sigue:...“Disponer que los Titulares de las Dependencias que integran del Comité de Evaluación de Ofertas, deberán comunicar a la Coordinación de Evaluación de Ofertas la designación de los asistentes técnicos profesionales quienes realizarán el estudio y análisis de las ofertas según el área de su competencia” (SIC).

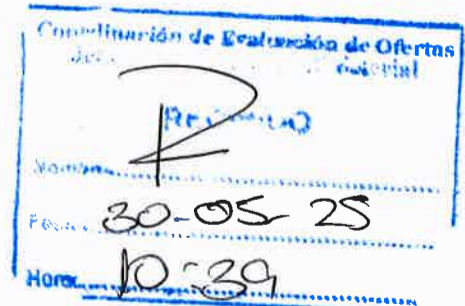
Finalmente, se remite en sobre cerrado 2 (dos) ejemplares del Informe Económico Financiero y las Planillas de cálculo respectivas (originales), a fin de elevar a los Miembros del Comité de Evaluación de Ofertas.

Atentamente,

Asunción, 13 de mayo de 2025

A LA COORDINACIÓN DE EVALUACIÓN DE OFERTAS: Para sus fines pertinentes.


Econ. Diana Beatriz Vera Mercado
Directora
Dirección de Planificación Económica





LLAMADO M.O.P.C. N° 13/2025 MENOR CUANTIA NACIONAL
“ADQUISICION DE BOBINAS DE PAPEL PARA LA DIRECCION NACIONAL DE LA
PATRULLA CAMINERA”.
ID N° 464.240

Asunción, 09 de mayo de 2025.

INFORME ECONÓMICO FINANCIERO

I. INTRODUCCIÓN

El presente informe de evaluación económico financiero es realizada en virtud a lo solicitado por la Coordinación del Comité de Evaluación de Ofertas a través del Memorandum CEO N° 257/2025, de fecha 06 de mayo de 2025; y en atención a las disposiciones establecidas en la Resolución MOPC N° 1497/2023 de fecha 12 de setiembre de 2023 “POR LA CUAL SE CONFORMA EL COMITÉ DE EVALUACION DE OFERTAS PARA LA CALIFICACIÓN Y EVALUACIÓN DE LAS OFERTAS PRESENTADAS EN EL MARCO DE LOS PROCEDIMIENTOS LICITATORIOS CONVOCADOS POR ESTE MINISTERIO”, que en su Artículo N° 3 establece cuanto sigue:...“Disponer que los Titulares de las Dependencias que integran del Comité de Evaluación de Ofertas, deberán comunicar a la Coordinación de Evaluación de Ofertas la designación de los asistentes técnicos profesionales quienes realizarán el estudio y análisis de las ofertas según el área de su competencia” (SIC).

II. ACTA DE RECEPCION Y APERTURA DE SOBRE

De conformidad al Acta de Apertura, de fecha 06 de mayo de 2025, participan las siguientes empresas:

N°	OFERENTES	LOTE 1	LOTE 2	TOTAL
1	UNIFLEX S.A.	Gs.17.950.-	Gs.7.500.-	Gs.25.450.-
2	LUGAL SOCIEDAD ANONIMA	Gs. 6.000.-	Gs.4.900.-	Gs.10.900.-

III. CRITERIOS DE EVALUACIÓN Y CALIFICACIÓN

Para el efecto la convocante efectuará la calificación de los oferentes utilizando los requisitos establecidos en los “REQUISITOS DE PARTICIPACIÓN Y CRITERIOS DE EVALUACIÓN”; **Punto** “Capacidad Financiera”, Páginas N° 16, 20 y 21 del Pliego de Bases y Condiciones. Con el objetivo de calificar la situación financiera del oferente, se considerarán los siguientes índices:

Para contribuyente de IRACIS/IRE: Deberán cumplir con los siguientes parámetros:

a. **Ratio de Liquidez:** activo corriente / pasivo corriente

Deberá ser igual o mayor que 1 (uno), en promedio con datos extraídos de los Balances Generales cerrados y presentados ante la autoridad tributaria correspondientes a los 3 últimos Ejercicios Fiscales (2021, 2022 y 2023)

b. **Endeudamiento:** pasivo total / activo total

No deberá ser mayor a 0,80 (cero con ochenta) en promedio, con datos extraídos de los Balances Generales cerrados y presentados ante la autoridad tributaria correspondientes a los 3 (tres) últimos Ejercicios Fiscales (2021, 2022 y 2023)

c. **Rentabilidad:** Porcentaje de utilidad después de impuestos o pérdida con respecto al Capital

El promedio de los últimos 3 años, (2021, 2022 y 2023) no deberá ser negativo

Para contribuyentes de IRPC: Deberán cumplir el siguiente parámetro:

Eficiencia: (Ingreso/Egreso)

Deberá ser igual o mayor que 1 (uno) en promedio, con datos extraídos de los Formularios 106 Declaración Jurada del Impuesto a la Renta del Pequeño Contribuyente (IRPC) de los ejercicios fiscales requeridos (años 2021, 2022 y 2023).

Para contribuyentes de IRP: Deberán cumplir el siguiente parámetro:

Eficiencia: (Ingreso/Egreso).

C.P. ANA MARTÍNEZ
Analista Financiero
Dpto. de Estudios Técnicos

C.P. José Antonio Paredes García
Jefe Interino
Div. Estudios Especiales - MOPC
Estrella esq. Alberdi, Asunción- Paraguay
Tercer Piso- Edificio Imperial
MRCS/JAPG/AEMG
estudios tecnicos@mopc.gov.py

Llc. María Rossana Coronel S.
Jefa
Departamento de Estudios Técnicos

Econ. Diana Vera M.
Directora
Dirección de Planificación Económica

Econ. Diana Vera M.
Directora
Dirección de Planificación Económica



Deberá ser igual o mayor que 1 (uno) el promedio con datos extraídos de los Formularios N°104 Declaración Jurada del Impuesto a la Renta del Servicio de Carácter Personal (IRP) de los ejercicios fiscales requeridos (años 2021, 2022 y 2023).

Para contribuyentes de exclusivamente IVA General: Deberá cumplir el siguiente parámetro:

Eficiencia: (Ingreso/Egreso).

Deberá ser igual o mayor que 1 (uno) el promedio, con datos extraídos de los Formularios 120 Declaración Jurada del Impuesto al Valor Agregado (IVA) General de los ejercicios fiscales requeridos (años 2021, 2022 y 2023).

Observación: En caso de tratarse de empresas consorciadas, cada integrante deberá cumplir el 100% de los requisitos establecidos.

Requisitos documentales para la evaluación de la capacidad financiera

Para evaluar el presente criterio, el oferente deberá presentar las siguientes documentaciones:

- Certificado de Cumplimiento Tributario vigente a la fecha de etapa competitiva.
- Balance General y Cuadro de Estado de Resultados de los años 2021, 2022 y 2023 para contribuyente de IRACIS/IRE.
- Formulario N° 120 IVA General de los últimos años 2021, 2022 y 2023, para contribuyentes sólo del IVA General.
- Formulario N° 106 de los últimos años 2021, 2022 y 2023, para contribuyentes del IRPC.
- Formulario N° 104 de los últimos años 2021, 2022 y 2023, para contribuyentes de Renta Personal.

IV. EVALUACIÓN ECONÓMICA FINANCIERA.

4.1 Base Documental para la Evaluación de la Capacidad Financiera

La evaluación de los índices financieros fue realizada en base a los Balances Generales correspondientes al promedio de los años (2021, 2022 y 2023) solicitados en el Pliego de Bases y Condiciones, para el efecto se procedió a la verificación de las carpetas de ofertas (copias) presentadas por los oferentes y los documentos del SICP.

a) Solicitud de documentos de carácter Formal:

Que, a través del Memorándum DET N° 70/2025 de fecha 07/05/2025, dirigida a la Coordinación del Comité de Evaluación de ofertas se realizó la solicitud de documentos a las siguientes empresas:

1) LUGAL SOCIEDAD ANONIMA

Balance General presentado ante la respectiva autoridad tributaria de los años (2021, 2022, 2023) en archivo digital (PDF) LEGIBLE.

Al respecto, el Comité de Evaluación de Oferta mediante el correo electrónico comitedeevaluación@mopc.gov.py, de fecha 09/05/2025, informa que fue remitida la Nota CEO N° 243/2025 con fecha de vencimiento 09/05/2025.

2) UNIFLEX S.A.

Balance General presentado ante la respectiva autoridad tributaria del año (2022) en archivo digital (PDF) LEGIBLE.

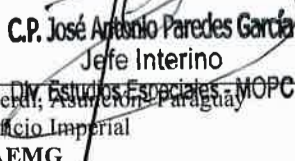
Al respecto, el Comité de Evaluación de Oferta mediante el correo electrónico comitedeevaluación@mopc.gov.py, de fecha 09/05/2025, informa que no hemos recibido respuesta a la Nota CEO 244/2025 con fecha de vencimiento 09/05/2025.

4.2 Evaluación de la Capacidad Financiera

Con el objetivo de calificar la situación financiera actual de los oferentes, se consideraron los índices establecidos para Contribuyentes del IRE GENERAL; debido a que los oferentes evaluados se encuentran afectado por dicha obligación fiscal según se constata en la Constancia de RUC disponible en el SICP.

A fin de verificar el cumplimiento se utilizará el criterio "Cumple" o "No Cumple".


C.P. ANA MARTÍNEZ
Analista Financiero
Dpto. de Estudios Técnicos


C.P. José Antonio Paredes García
Jefe Interino
Dpto. Estudios Especiales - MOPC
Estrella esq. Alberdi, Asunción, Paraguay
Tercer Piso- Edificio Imperial
MRCS/JAPG/AEMG
estudiostecnicos@mopc.gov.py


Lic. María Rossana Coronel S.
Jefa
Departamento de Estudios Técnicos
Vice Ministerio de Administración de Finanzas
Dirección de Planificación Económica
Departamento de Estudios Técnicos


Econ. Diana Vera M.
Directora
Dirección de Planificación Económica




A continuación, se procedió a la evaluación de todas las empresas presentadas, las cuales fueron analizadas en detalle para el cumplimiento de los requisitos de calificación.


N°	EMPRESAS	CAPACIDAD FINANCIERA Para contribuyentes IRE General (Ex IRACIS)			CRITERIOS
		RATIO DE LIQUIDEZ AC/PC	ENDEUDAMIENTO PT/AT	RENTABILIDAD UDI/C	
1.-	UNIFLEX S.A.	Cumple	Cumple	Cumple	CUMPLE
2.-	LUGAL S.A.	Cumple	Cumple	Cumple	CUMPLE


- ✓ **RATIO DE LIQUIDEZ:** Todas las empresas evaluadas en este Ítem, “CUMPLEN” con el requisito mínimo establecido en el Pliego de Bases y Condiciones.
- ✓ **ENDEUDAMIENTO:** Todas las empresas evaluadas en este Ítem, “CUMPLEN” con el requisito mínimo establecido en el Pliego de Bases y Condiciones.
- ✓ **RENTABILIDAD:** Todas las empresas evaluadas en este Ítem, “CUMPLEN” con el requisito mínimo establecido en el Pliego de Bases y Condiciones.

En este sentido, se anexan al Informe de Económico Financiero las siguientes planillas: Anexo "A" RESUMEN DE LA CAPACIDAD ECONOMICA Y FINANCIERA, donde se detallan los resultados del análisis financiero, Anexo "B" ANALISIS DE LA SITUACIÓN PATRIMONIAL Y FINANCIERA, en la que se detallan los datos relativos a la situación Contable - Financiera de los oferentes evaluados.

Por todo lo expuesto anteriormente, se eleva el presente Informe de evaluación de la Capacidad Económica Financiera del LLAMADO MOPC MCN N° 13/2025, al Comité de Evaluación de Ofertas a fin de proseguir con los trámites pertinentes de conformidad a las disposiciones contenidas en los Artículos N° 52, 54 y 55 de la Ley N° 7021/2022 “SUMINISTRO Y CONTRATACIONES PÚBLICAS” y los Artículos N° 75 y 82 del Decreto Reglamentario N° 2264/2024.


C.P. Ana Elizabeth Martínez Gómez
Analista Financiero
Departamento de Estudios Técnicos


C.P. José Antonio Paredes García
Jefe Interino
División de Estudios Especiales


Lic. María Rossana Coronel Solalinde
Jefa
Departamento de Estudios Técnicos


Econ. Diana Beatriz Vera Mercado
Directora
Dirección de Planificación Económica



**Gabinete del Viceministerio de Administración y
Finanzas**

**Dirección de Planificación Económicas
Departamento de Estudios Técnicos**

INFORME ECONÓMICO - FINANCIERO

LLAMADO MOPC N° 13/2025

**MENOR CUANTIA NACIONAL
“ADQUISICION DE BOBINAS DE PAPEL PARA LA
DIRECCION NACIONAL DE LA PATRULLA
CAMINERA”.
ID N° 464.240**

**Anexo "A"
RESUMEN DE LA CAPACIDAD FINANCIERA**

**Anexo "B"
ANALISIS DE LA SITUACIÓN PATRIMONIAL Y
FINANCIERA**


C. P. ANA MARTINEZ
Analista Financiero
Dpto. de Estudios Técnicos


C.P. José Antonio Paredes García
Jefe Interino
Div. Estudios Especiales - MOPC


Lic. María Rossana Coronel S.
Jefa
Departamento de Estudios Técnicos
MOPC


Econ. Diana Vera M.
Directora
Dirección de Planificación Económica

ANEXO "A"
RESUMEN DE LA CAPACIDAD FINANCIERA
LLAMADO M.O.P.C. N° 13/2025.
 MENOR CUANTIA NACIONAL. "ADQUISICION DE BOBINAS DE PAPEL PARA LA DIRECCION NACIONAL DE LA PATRULLA CAMINERA". ID N° 464.240

N°	EMPRESAS	CAPACIDAD FINANCIERA Para contribuyentes IRE General (Ex IRACIS)						CRITERIOS
		RATIO DE LIQUIDEZ AC/PC Promedio de los balances de los últimos tres años (2021, 2022, 2023) = $\delta \geq 1$		ENDEUDAMIENTO PT/AT Promedio de los balances de los últimos tres años (2021, 2022, 2023) = $\delta < 0,80$		RENTABILIDAD UDI/C Promedio de los balances de los últimos tres años (2021, 2022, 2023) No debera ser negativo		
1.-	UNIFLEX S.A.	13	Cumple	0,07	Cumple	33,06%	Cumple	CUMPLE
2.-	LUGAL S.A.	9	Cumple	0,14	Cumple	32,73%	Cumple	CUMPLE

C.P. ANA MARTINEZ
 Analista Financiero
 Dpto. de Estudios Técnicos

C.P. José Antonio Paredes García
 Jefe Interino
 Div. Estudios Especiales - MOPC

Lic. María Rosalva Coronel S.
 Jefa
 Departamento de Estudios Técnicos
 M.O.P.C.

Econ. Diana Vera M.
 Directora
 Dirección de Planificación Económica

ANEXO "B"
ANALISIS DE LA SITUACION PATRIMONIAL Y FINANCIERA

1.- LICITACIÓN: Llamado M.O.P.C. N° 13/2025.
MENOR CUANTIA NACIONAL "ADQUISICION DE BOBINAS DE PAPEL PARA LA DIRECCION NACIONAL DE LA PATRULLA CAMINERA". ID N° 464.240

2.- EMPRESA: UNIFLEX S.A.
3.- TIPO: SOCIEDAD ANONIMA
4.- NACIONALIDAD: PARAGUAYA
5.- MONEDA: GUARANIES

1) FUENTE: INFORMACIÓN EXTRAIDA DEL BALANCE GENERAL

BALANCE GENERAL	31/12/2023	31/12/2022	31/12/2021
ACTIVO			
ACTIVO CORRIENTE			
1.- DISPONIBILIDADES	4.176.825.153	2.265.492.212	2.115.009.028
2.- INVERSIONES TEMPORARIAS	1.000.000.000	-	-
3.- CRÉDITOS	2.351.229.108	2.010.072.833	1.319.981.597
4.- INVENTARIOS	3.042.341.677	3.970.736.244	3.584.556.378
5.- GASTOS PAGADOS POR ADELANTADO	23.478.369	8.495.906	27.592.085
6.- OTROS ACTIVOS	-	-	-
TOTAL ACTIVO CORRIENTE	10.593.874.307	8.254.797.195	7.047.119.088
ACTIVO NO CORRIENTE			
1.- CREDITOS	-	-	-
2.- ACTIVOS INTANGIBLES	-	-	-
3.- PROPIEDAD, PLANTA Y EQUIPO	1.321.494.328	1.382.752.224	1.589.535.737
4.- GASTOS DIFERIDOS	-	-	-
TOTAL ACTIVO NO CORRIENTE	1.321.494.328	1.382.752.224	1.589.535.737
ACTIVO TOTAL	11.915.368.635	9.637.549.419	8.636.654.825
PASIVO Y PATRIMONIO NETO			
PASIVO CORRIENTE			
1.- ACREEDORES COMERCIALES	675.322.624	190.976.185	366.495.392
2.- ANTICIPOS	5.144.936	10.964.761	5.830.276
3.- DEUDAS FINANCIERAS	246.929.703	269.597.667	137.298.986
4.- OTRAS CUENTAS POR PAGAR	-	-	-
5.- PROVISIONES	-	-	-
6.- INGRESOS DIFERIDOS	88.472.900	25.858.762	49.681.219
TOTAL PASIVO CORRIENTE	1.015.870.163	497.397.375	559.303.873
PASIVO NO CORRIENTE			
1.- ACREEDORES COMERCIALES L/P	-	-	-
2.- DEUDAS FINANCIERAS L/P	-	-	-
3.- OTROS PASIVOS	-	-	-
TOTAL PASIVO NO CORRIENTE	-	-	-
PASIVO TOTAL	1.015.870.163	497.397.375	559.303.873
PATRIMONIO NETO			
1.- CAPITAL	5.000.000.000	5.000.000.000	5.000.000.000
2.- RESERVAS	4.140.152.044	2.036.087.022	1.981.283.657
3.- RESULTADO ACUMULADO	-	-	-
4.- RESULTADO DEL EJERCICIO	1.759.346.428	2.104.065.022	1.096.067.295
TOTAL PATRIMONIO NETO	10.899.498.472	9.140.152.044	8.077.350.952
TOTAL PASIVO Y PATRIMONIO NETO	11.915.368.635	9.637.549.419	8.636.654.825

2) FUENTE: ANÁLISIS Y ELABORACIÓN PROPIA EN BASE AL BALANCE GENERAL

CAPACIDAD FINANCIERA		CÁLCULOS FINANCIEROS			Coeficientes Promedio	INDICES
Índices Financieros	Fórmula	Año 2023	Año 2022	Año 2021		
1) RATIO DE LIQUIDEZ	Activo Corriente	10.593.874.307	8.254.797.195	7.047.119.088	13	Cumple
	Pasivo Corriente	1.015.870.163	497.397.375	559.303.873		
2) ENDEUDAMIENTO	Pasivo Total	1.015.870.163	497.397.375	559.303.873	0,07	Cumple
	Activo Total	11.915.368.635	9.637.549.419	8.636.654.825		
3) RENTABILIDAD	Utilidad después del Impuesto	1.759.346.428	2.104.065.022	1.096.067.295	33,06%	Cumple
	Capital	5.000.000.000	5.000.000.000	5.000.000.000		

J. P. ANA MARTINEZ
Analista Financiero
Dpto. de Estudios Técnicos

C.P. José Antonio Paredes García
Jefe Interino
Div. Estudios Especiales - MOPC

Lic. María Rossana Coronel S.
Jefa
Departamento de Estudios Técnicos
M.O.P.C.

Econ. Diana Vera M.
Directora
Dirección de Planificación Económica

ANEXO "B"
ANALISIS DE LA SITUACION PATRIMONIAL Y FINANCIERA

1.- LICITACIÓN: Llamado M.O.P.C. N° 13/2025.
MENOR CUANTIA NACIONAL. "ADQUISICION DE BOBINAS DE PAPEL PARA LA DIRECCION NACIONAL DE LA PATRULLA CAMINERA". ID N° 464.240

2.- EMPRESA: LUGAL S.A.
3.- TIPO: SOCIEDAD ANONIMA
4.- NACIONALIDAD: PARAGUAYA
5.- MONEDA: GUARANIES

1) FUENTE: INFORMACIÓN EXTRAIDA DEL BALANCE GENERAL

BALANCE GENERAL	31/12/2023	31/12/2022	31/12/2021
ACTIVO			
ACTIVO CORRIENTE			
1.- DISPONIBILIDADES	766.805.307	469.218.540	257.418.652
2.- INVERSIONES TEMPORARIAS	-	-	-
3.- CRÉDITOS	969.345.638	858.289.531	758.798.644
4.- INVENTARIOS	248.273.375	380.827.739	93.927.533
5.- GASTOS PAGADOS POR ADELANTADO	52.745.570	4.845.450	4.658.180
6.- OTROS ACTIVOS	-	-	-
TOTAL ACTIVO CORRIENTE	2.037.169.890	1.713.181.260	1.114.803.009
ACTIVO NO CORRIENTE			
1.- CREDITOS	-	-	-
2.- ACTIVOS INTANGIBLES	4.259.727	-	-
3.- PROPIEDAD, PLANTA Y EQUIPO	449.334.103	179.682.276	334.029.112
4.- GASTOS DIFERIDOS	-	-	-
TOTAL ACTIVO NO CORRIENTE	453.593.830	179.682.276	334.029.112
ACTIVO TOTAL	2.490.763.720	1.892.863.536	1.448.832.121
PASIVO Y PATRIMONIO NETO			
PASIVO CORRIENTE			
1.- ACREEDORES COMERCIALES	169.889.619	157.817.304	101.426.115
2.- ANTICIPOS	-	-	-
3.- DEUDAS FINANCIERAS	-	-	-
4.- OTRAS CUENTAS POR PAGAR	46.672.982	65.582.537	15.020.276
5.- PROVISIONES	-	-	-
6.- INGRESOS DIFERIDOS	-	-	-
TOTAL PASIVO CORRIENTE	216.562.601	223.399.841	116.446.391
PASIVO NO CORRIENTE			
1.- ACREEDORES COMERCIALES LP	-	-	-
2.- DEUDAS FINANCIERAS LP	354.792.424	-	-
3.- OTROS PASIVOS	-	-	-
TOTAL PASIVO NO CORRIENTE	354.792.424	-	-
PASIVO TOTAL	571.355.025	223.399.841	116.446.391
PATRIMONIO NETO			
1.- CAPITAL	925.246.904	613.176.469	500.000.000
2.- RESERVAS	766.054.842	744.216.792	719.209.261
3.- RESULTADO ACUMULADO	-	-	-
4.- RESULTADO DEL EJERCICIO	228.106.969	312.070.434	113.176.469
TOTAL PATRIMONIO NETO	1.919.408.715	1.669.463.695	1.332.385.730
TOTAL PASIVO Y PATRIMONIO NETO	2.490.763.720	1.892.863.536	1.448.832.121

2) FUENTE: ANÁLISIS Y ELABORACIÓN PROPIA EN BASE AL BALANCE GENERAL

CAPACIDAD FINANCIERA		CÁLCULOS FINANCIEROS						Coeficientes Promedio	INDICES
Índices Financieros	Fórmula	Año 2023		Año 2022		Año 2021			
1) RATIO DE LIQUIDEZ	Activo Corriente	2.037.169.890	9,41	1.713.181.260	7,67	1.114.803.009	9,57	9	Cumple
	Pasivo Corriente	216.562.581		223.399.841		116.446.391			
2) ENDEUDAMIENTO	Pasivo Total	571.355.025	0,23	223.399.841	0,12	116.446.391	0,08	0,14	Cumple
	Activo Total	2.490.763.720		1.892.863.536		1.448.832.121			
3) RENTABILIDAD	Utilidad después del Impuesto	228.106.969	24,65%	312.070.434	50,89%	113.176.469	22,64%	32,73%	Cumple
	Capital	925.246.904		613.176.469		500.000.000			

C.P. ANA MARTINEZ
Analista Financiero
Dpto. de Estudios Técnicos

C.P. José Antonio Paredes García
Jefe Interino
Div. Estudios Especiales - MOPC

Lic. María Rossana Coronel S.
Jefa
Departamento de Estudios Técnicos
M.O.P.C.

Econ. Diana Vera M.
Directora
Dirección de Planificación Económica