

## **ANEXO - 4**

### **Planilla de Capacidad Financiera**

**A** : Dpto. de Estudios Económico-Financieros y Bancarios.

**De** : Dpto. Central Acaray - Comité Evaluador. MCN N° 95-2025 ID: 473105


**Lugar y Fecha** : Hernandarias, 7 de octubre del 2025 04-2025

**Objeto:** Solicitar la evaluación de *Capacidad Financiera*, de los Oferentes presentados en la MCN N° 94 -SUMINISTRO DE EQUIPOS DE MEDICIÓN PARA USO EN LA CENTRAL H. ACARAY

1. PARGOS TECH SA. RUC 80088565-1

Mencionamos que los antecedentes se encuentran en el Sistema informático de Contrataciones Publicas para el Oferente Pargos Tech SA. Se solicitó por SPD N°1 los requisitos para la evaluación de la Capacidad Financiera, conforme a lo establecido en el PBC.

ID:



Ing. Pablo G. Duarte C.  
Jefe Secc. Programación y Operación  
Dpto. Central Acaray  
Adm. Nac. de Electricidad - ANDE

Ing. Pablo G. Duarte C.  
COMITÉ EVALUADOR

**A: ING. PABLO G. DUARTE C. - MIEMBRO DEL COMITÉ DE EVALUACIÓN DE OFERTAS.**

Señor Jefe:

Se remite, a su consideración, el informe de la evaluación de la Capacidad Financiera de los Oferentes de la **LICITACIÓN DE MENOR CUANTÍA NACIONAL N° 94/2025 “SUMINISTRO DE EQUIPOS DE MEDICIÓN PARA USO EN LA CENTRAL H. ACARAY”, ID 473105.**

La evaluación de la Capacidad Financiera de las empresas oferentes, ha sido realizada conforme a lo estipulado en el ítem Capacidad Financiera de la Sección Requisitos de Participación y Criterios de Evaluación del Pliego de Bases y Condiciones de la Licitación de referencia.


A continuación se detalla el resumen/resultado del análisis realizado al oferente:

| EMPRESA              | CONDICIONES DEL PLIEGO DE BASES Y CONDICIONES - CALIFICACIÓN |               |              |
|----------------------|--|---------------|--------------|
|                      | RATIO DE LIQUIDEZ  | ENDEUDAMIENTO | RENTABILIDAD |
| 1) PARGOS TECH S. A. | CUMPLE   | CUMPLE        | CUMPLE       |

Para complementar el informe, adjuntamos la planilla con los valores y cálculos utilizados.

Atentamente,

DA/lm  
Adj.

  
Econ. Denis Amarilla  
Dpto. Estudios Económicos  
Financieros y Bancarios


**LICITACIÓN DE MENOR CUANTÍA NACIONAL ANDE N° 94/2025**  
**"SUMINISTRO DE EQUIPOS DE MEDICIÓN PARA USO EN LA CENTRAL H. ACARAY"**  
**PLANILLA DE EVALUACIÓN DE LA CAPACIDAD FINANCIERA**  
**EXPRESADA EN GUARANÍES**

| 1) PARGOS TECH S. A.                                       |                |                |                |               |
|--|----------------|----------------|----------------|---------------|
| RATIO DE LIQUIDEZ  |                |                |                |               |
| CUENTA   | Año 2024       | Año 2023       | Año 2022       | PROMEDIO      |
| ACTIVO CORRIENTE   | 29.486.891.043 | 18.466.108.131 | 19.778.248.593 |               |
| PASIVO CORRIENTE   | 12.913.774.369 | 15.432.220.234 | 15.297.412.087 |               |
| <b>RATIO DE LIQUIDEZ</b>                                   | <b>2,28</b>    | <b>1,20</b>    | <b>1,29</b>    | <b>1,59</b>   |
| CONDICIÓN =1 ó >1 en promedio Años 2022 al 2024            |                |                |                | CUMPLE        |
| INDICE DE ENDEUDAMIENTO                                    |                |                |                |               |
| CUENTA   | Año 2024       | Año 2023       | Año 2022       | PROMEDIO      |
| PASIVO TOTAL   | 12.913.774.369 | 15.432.220.234 | 15.604.319.687 |               |
| ACTIVO TOTAL   | 33.386.046.007 | 22.034.805.986 | 23.500.087.887 |               |
| <b>ÍNDICE DE ENDEUDAMIENTO</b>                             | <b>0,39</b>    | <b>0,70</b>    | <b>0,66</b>    | <b>0,58</b>   |
| CONDICIÓN < 0,80 en promedio Años 2022 al 2024             |                |                |                | CUMPLE        |
| RENTABILIDAD   |                |                |                |               |
| CUENTA   | Año 2024       | Año 2023       | Año 2022       | PROMEDIO      |
| UTILIDAD DESPUES DE IMPUESTOS                              | 13.347.629.137 | 908.976.674    | 2.257.377.307  |               |
| PATRIMONIO NETO  | 20.472.271.638 | 6.602.585.752  | 7.895.768.200  |               |
| <b>RENTABILIDAD</b>  | <b>65,20%</b>  | <b>13,77%</b>  | <b>28,59%</b>  | <b>35,85%</b> |
| CONDICIÓN (NO SER NEGATIVO), en promedio Años 2022 al 2024 |                |                |                | CUMPLE        |

Elaborado por:

  
 C.P.N. Luján Martínez

Verificado por:

  
 Econ. Denis Amarilla  
 Dpto. Estudios Económicos  
 Financieros y Bancarios