

ANEXO - 4

Planilla de Capacidad Financiera

AL: ING. FELIPE CHENA – COORDINADOR COMITÉ DE EVALUACIÓN

Se remite, a su consideración, el Informe de la Evaluación de la Capacidad Financiera del Oferente de la **LICITACIÓN PÚBLICA NACIONAL ANDE N° 1938/2025 “ADQUISICIÓN DE EQUIPOS E INSTRUMENTALES PARA LOS SISTEMAS DE COMUNICACIÓN Y CONTROL”**.

La evaluación de la Capacidad Financiera de las empresas oferentes, ha sido realizada conforme a lo estipulado en el Ítem Capacidad Financiera de la sección Requisitos de Participación y Criterios de Evaluación del Pliego de Bases y Condiciones de la Licitación de referencia. La evaluación de los Ratios de Liquidez, Endeudamiento y Rentabilidad, fueron realizados utilizando el promedio de los mejores tres (3) años de los últimos cuatro (4) ejercicios fiscales cerrados (2021, 2022, 2023 y 2024), según lo establecido en el Pliego de Bases y Condiciones.

Se presenta a continuación los resultados obtenidos:


EMPRESA	CONDICIONES DEL PLIEGO DE BASES Y CONDICIONES - CALIFICACIÓN		
	RATIO DE LIQUIDEZ	ENDEUDAMIENTO	RENTABILIDAD
1) RIEDER & CIA. S.A.C.I.	CUMPLE	CUMPLE	CUMPLE
3) ATENAS ENERGÍA S.A.	CUMPLE	CUMPLE	CUMPLE

Cabe señalar, que la evaluación financiera se ha realizado conforme a lo solicitado por el área solicitante.

Al mismo tiempo, adjuntamos las planillas de cálculos y procedemos a la devolución de los documentos de la mencionada Licitación.

Atentamente,

DA/jb
Adj.


Ecor Denis Amarilla
Dpto. Estudios Económicos
Financieros y Bancarios


LICITACIÓN PÚBLICA NACIONAL ANDE N° 1938/2025
“ADQUISICIÓN DE EQUIPOS E INSTRUMENTALES PARA LOS SISTEMAS DE COMUNICACIÓN Y CONTROL”
EVALUACIÓN DE LA CAPACIDAD FINANCIERA
EXPRESADA EN GUARANIES

1) RIEDER & CIA. S.A.C.I.				
RATIO DE LIQUIDEZ				
CUENTA	Año 2024	Año 2023	Año 2022	PROMEDIO
ACTIVO CORRIENTE	383.883.526.802	447.281.819.953	468.618.320.373	
PASIVO CORRIENTE	166.444.831.745	277.450.329.954	286.495.316.757	
RATIO DE LIQUIDEZ	2,31	1,61	1,64	1,85
CONDICIÓN ≥ 1 en promedio, de los mejores (3) años de los últimos (4) Ejercicios Fiscales. Años 2021 al 2024.				CUMPLE
ENDEUDAMIENTO				
CUENTA	Año 2024	Año 2023	Año 2022	PROMEDIO
PASIVO TOTAL	320.785.099.416	478.422.897.068	512.519.467.309	
ACTIVO TOTAL	786.653.813.921	1.025.070.713.510	923.616.855.015	
ENDEUDAMIENTO	0,41	0,47	0,55	0,48
CONDICIÓN $< 0,80$ en promedio, de los mejores (3) años de los últimos (4) Ejercicios Fiscales. Años 2021 al 2024.				CUMPLE
RENTABILIDAD				
CUENTA	Año 2024	Año 2023	Año 2022	PROMEDIO
UTILIDAD DESPUES DE IMPUESTOS	22.965.723.575	7.956.767.582	20.121.519.963	
PATRIMONIO NETO	465.868.714.504	546.647.816.442	411.097.387.706	
RENTABILIDAD	4,93%	1,46%	4,89%	3,76%
CONDICIÓN (NO SER NEGATIVO), en promedio, de los mejores (3) años de los últimos (4) Ejercicios Fiscales. Años 2021 al 2024.				CUMPLE

Elaborado por:


Jorge L. Berdón R.
 Economista

Verificado por:


Econ. Denis Amarilla
 Dpto. Estudios Económicos
 Financieros y Bancarios


LICITACIÓN PÚBLICA NACIONAL ANDE N° 1938/2025
“ADQUISICIÓN DE EQUIPOS E INSTRUMENTALES PARA LOS SISTEMAS DE COMUNICACIÓN Y CONTROL”
EVALUACIÓN DE LA CAPACIDAD FINANCIERA
EXPRESADA EN GUARANIES

3) ATENAS ENERGÍA S.A.				
RATIO DE LIQUIDEZ				
CUENTA	Año 2024	Año 2023	Año 2022	PROMEDIO
ACTIVO CORRIENTE	52.772.489.459	30.381.480.978	17.820.347.603	
PASIVO CORRIENTE	34.025.774.033	18.857.228.068	11.571.331.454	
RATIO DE LIQUIDEZ	1,55	1,61	1,54	1,57
CONDICIÓN ≥ 1 en promedio, de los mejores (3) años de los últimos (4) Ejercicios Fiscales. Años 2021 al 2024.				CUMPLE
ENDEUDAMIENTO				
CUENTA	Año 2024	Año 2023	Año 2022	PROMEDIO
PASIVO TOTAL	34.025.774.033	23.685.302.430	16.621.313.057	
ACTIVO TOTAL	66.947.111.261	42.771.181.443	24.971.997.685	
ENDEUDAMIENTO	0,51	0,55	0,67	0,58
CONDICIÓN $< 0,80$ en promedio, de los mejores (3) años de los últimos (4) Ejercicios Fiscales. Años 2021 al 2024.				CUMPLE
RENTABILIDAD				
CUENTA	Año 2024	Año 2023	Año 2022	PROMEDIO
UTILIDAD DESPUES DE IMPUESTOS	15.043.685.304	11.148.434.685	4.550.397.678	
PATRIMONIO NETO	32.921.337.228	19.085.879.013	8.350.684.628	
RENTABILIDAD	45,70%	58,41%	54,49%	52,87%
CONDICIÓN (NO SER NEGATIVO), en promedio, de los mejores (3) años de los últimos (4) Ejercicios Fiscales. Años 2021 al 2024.				CUMPLE

Elaborado por:


Juan L. Berón R.
 Economista

Verificado por:


Econ. Denis Amarilla
 Dpto. Estudios Económicos
 Financieros y Bancarios