

DET N° 416/2025

Memorándum

PARA: Econ. Diana Vera Mercado, Directora
DIRECCIÓN DE PLANIFICACIÓN ECONÓMICA

DE: Lic. María Rossana Coronel Solalinde, Jefa
DEPARTAMENTO DE ESTUDIOS TÉCNICOS

FECHA: 13 de noviembre de 2025.

REFERENCIA: Llamado MOPC N° 45/2025, "LICITACIÓN PÚBLICA NACIONAL PARA CONTRATACIÓN DE EMPRESAS CONSTRUCTORAS PARA LAS OBRAS DE MEJORAMIENTO DE ZONAS CRÍTICAS A PRECIOS UNITARIOS DE LA RUTA D009. TRAMO: ARROYOS ESTEROS - TOBATI (29KM)". ID N° 463.212.

OBJETO: EVALUACIÓN ECONÓMICO FINANCIERO

Se pone, a su consideración el Informe de Evaluación Económica Financiera de los oferentes evaluados en el marco del llamado de referencia; el cual se solicitó a través del Memorándum CEO N° 736/2025, de fecha 10 de noviembre del 2025; y en atención a la Resolución MOPC N° 1497/2023 de fecha 12 de setiembre de 2023 "POR LA CUAL SE CONFORMA EL COMITÉ DE EVALUACION DE OFERTAS PARA LA CALIFICACIÓN Y EVALUACIÓN DE LAS OFERTAS PRESENTADAS EN EL MARCO DE LOS PROCEDIMIENTOS LICITATORIOS CONVOCADOS POR ESTE MINISTERIO", que en su Artículo N° 3 establece cuanto sigue:..."Disponer que los Titulares de las Dependencias que integran del Comité de Evaluación de Ofertas, deberán comunicar a la Coordinación de Evaluación de Ofertas la designación de los asistentes técnicos profesionales quienes realizarán el estudio y análisis de las ofertas según el área de su competencia" (SIC).

Al respecto, se remite en sobre cerrado a la Coordinación del Comité de Evaluación de Ofertas, 2 (dos) ejemplares del INFORME ECONÓMICO FINANCIERO (Original) a fin de elevar el presente informe a los Miembros del Comité de Evaluación de Ofertas.


Atentamente,

Asunción, 14 de noviembre de 2025

A LA COORDINACIÓN DE EVALUACIÓN DE OFERTAS: Para sus fines pertinentes.

Econ. Diana Beatriz Vera Mercado
Directora
Dirección de Planificación Económica

C.P. José Antonio Paredeés García
Jefe Interino
Div. Estudios Especiales - MOPC



Misión: "Somos un organismo que elabora, propone y ejecuta políticas en materia de infraestructura pública, transporte, minería, energía, para la integración y desarrollo económico de la población".

Visión: "Ser reconocidos por nuestra idoneidad en planificación y ejecución de políticas y proyectos, garantizando la conectividad a través de infraestructuras públicas innovadoras, gestionadas de forma eficiente, transparente y enfocadas al ciudadano".

LLAMADO MOPC N°45/2025
**LICITACIÓN PÚBLICA NACIONAL PARA CONTRATACIÓN DE EMPRESAS
CONSTRUCTORAS PARA LAS OBRAS DE MEJORAMIENTO DE ZONAS CRITICAS A
PRECIOS UNITARIOS DE LA RUTA D009. TRAMO: ARROYOS ESTEROS - TOBATI (29
KM) ID N° 468.212.**

Asunción, 13 de noviembre de 2025.

INFORME ECONÓMICO FINANCIERO

I. INTRODUCCIÓN

El presente informe de evaluación económico financiero es realizada en virtud a lo solicitado por la Coordinación del Comité de Evaluación de Ofertas a través del Memorándum CEO N° 736/2025, de fecha 10 de noviembre del 2025; y en atención a las disposiciones establecidas en la Resolución MOPC N° 1497/2023 de fecha 12 de setiembre de 2023 "POR LA CUAL SE CONFORMA EL COMITÉ DE EVALUACION DE OFERTAS PARA LA CALIFICACIÓN Y EVALUACIÓN DE LAS OFERTAS PRESENTADAS EN EL MARCO DE LOS PROCEDIMIENTOS LICITATORIOS CONVOCADOS POR ESTE MINISTERIO", que en su Artículo N° 3 establece cuanto sigue:..."Disponer que los Titulares de las Dependencias que integran del Comité de Evaluación de Ofertas, deberán comunicar a la Coordinación de Evaluación de Ofertas la designación de los asistentes técnicos profesionales quienes realizarán el estudio y análisis de las ofertas según el área de su competencia" (SIC).

II. ACTA DE RECEPCION Y APERTURA DE SOBRE

De conformidad al Acta de Apertura, de fecha 10 de noviembre de 2025, participan las siguientes empresas y/o consorcios de empresas:

N°	OFERENTES	MONTO DE LA OFERTA
1	CONSORCIO RIO MANDUVIRA	Gs 59.177.710.298
2	TECNOLOGIA DEL SUR S.A.E.	Gs 69.246.648.945
3	T.R. CONSTRUCCIONES S.A.	Gs 76.880.188.465
4	AUGUSTO ORTELLADO NARVAEZ	Gs 63.937.271.091
5	CONSTRUCTORA ACARAY S.A.	Gs 85.663.454.973
6	TOCSA S.A.	Gs 72.723.409.277
7	MIGUEL ANGEL CHAVES HAUSMAN	Gs 67.096.161.375
8	TECO S.R.L.	Gs 71.304.149.778
9	CONSORCIO VIAL TOBATI	Gs 68.898.324.810
10	CONSTRUCTORA ISACIO VALLEJOS S.A.	Gs 74.323.882.911
11	RAMÓN C. ALVAREZ S.A. SUCURSAL PARAGUAY	Gs 80.887.025.466

III. CRITERIOS DE EVALUACIÓN Y CALIFICACIÓN

Para el efecto la convocante efectuará la calificación de los oferentes utilizando los requisitos establecidos en la SECCION "REQUISITOS DE PARTICIPACIÓN Y CRITERIOS DE EVALUACIÓN"; Punto "Capacidad Financiera", Ítems: "Coeficiente de Liquidez"; "Coeficiente de Solvencia"; "Recursos Financieros"; y "Volumen Anual de Negocios" Páginas 18 al 24 del Pliego de Bases y Condiciones - Versión N° 2 (Adenda 1). Con el objetivo de calificar la situación financiera del oferente, se considerarán los siguientes índices:

Edgardo Aceval
Abogado Financiero
Dpto. Estudios Técnicos -
MOPC

C.P. José Antonio Barrios García
Jefe Interino
Div. Estudios Especiales - MOPC

Lic. María Rossana Coronel S
Jefa
Departamento de Estudios Técnicos -
MOPC

Econ. Diana Vera M.
Directora
Dirección de Planificación Económica

Misión: "Somos un organismo que elabora, propone y ejecuta políticas en materia de infraestructura pública, transporte, minería, energía, para la integración y desarrollo económico de la población".

Visión: "Ser reconocidos por nuestra idoneidad en planificación y ejecución de políticas y proyectos, garantizando la conectividad a través de infraestructuras públicas innovadoras, gestionadas de forma eficiente, transparente u enfocadas al ciudadano".

Coefficiente de Liquidez: Activo corriente/Pasivo Corriente $\geq 1,20$ (igual o mayor a uno con veinte), en promedio. Esta información será extraída de los Balances Generales correspondientes a los últimos 3 (tres) ejercicios fiscales cerrados y presentados ante la respectiva autoridad tributaria años (2022, 2023, 2024) (*)

Coefficiente de Solvencia: Pasivo Total / Activo Total $\leq 0,85$ (igual o menor a cero con ochenta y cinco), en promedio. Esta información será extraída de los Balances Generales correspondientes a los últimos 3 (tres) ejercicios fiscales cerrados y presentados ante la respectiva autoridad tributaria años (2022, 2023, 2024) (*)

OBSERVACIÓN:

*Para todos los casos, a partir del segundo decimal se aplicará en los coeficientes de liquidez y solvencia el redondeo por exceso.

Requisitos de Cumplimiento

Oferente Individual: Debe cumplir con el requisito.

Consortios

Todas las Partes Combinadas: N/A

Cada Socio: Debe cumplir con el requisito.

Socio Líder: N/A

Recursos Financieros:

Deberá demostrar que dispone de acceso a recursos financieros, el mismo deberá estar compuesto por el Capital Operativo pudiendo ser complementado por una Carta de Crédito emitida por una entidad Bancaria y/o Financiera debidamente reconocida y supervisada.

El mínimo de recursos financieros será igual o superior al: 20% (veinte por ciento) del monto de la oferta presentado por el oferente.

El Capital Operativo será calculado como el monto obtenido de la diferencia entre el Activo Corriente menos el Pasivo Corriente, extraídos del último Balance General (incluyendo los balances correspondientes a los contratos en los cuales ha participado en calidad de Contratista principal, integrante de un Consorcio o Subcontratista, afectado por su participación en dicho contrato), correspondiente al último ejercicio fiscal cerrado y presentado ante la respectiva autoridad tributaria año (2024).

El capital operativo podrá ser complementado con una Carta de Crédito emitida por una entidad bancaria y/o financiera debidamente reconocida y supervisada por el Banco Central del Paraguay, en la misma se debe indicar claramente que el oferente tiene Aprobada una línea de crédito para ser utilizada; con la siguiente descripción:

(a)- Entidad u organismo que otorga el financiamiento.

(b)- Monto Total y Moneda de la Línea de Crédito Aprobada, en caso que resulte ser adjudicada en el presente llamado

(c)- La carta de la entidad bancaria y/o financiera debe estar dirigida al Ministerio de Obras Públicas y Comunicaciones (MOPC).

(d)- Identificar el llamado para el cual emiten la línea de crédito.

(e)- Fecha de Emisión de la Línea de Crédito.

Observación sobre Línea de Crédito:

-La Línea de Crédito Aprobada debe estar vigente durante el proceso de evaluación y adjudicación.

-No serán consideradas aquellas líneas de créditos con fechas posteriores a la fecha de apertura.

-No serán consideradas Línea de Crédito No Comprometida y/o Líneas de Crédito que estén sujetas a condicionamientos para su aprobación.

Edgardo Aceval
Analista Financiero
Dpto. Estudios Técnicos -
M.O.P.C.

C.P. José Antonio Paredes García
Jefe Interino
Div. Estudios Especiales - MOPC

Lic. María Rossana Coronel S.
Jefa
Departamento de Estudios Técnicos
M.O.P.C.

Econ. Diana Vera M.
Directora
Dirección de Planificación Económica

Misión: "Somos un organismo que elabora, propone y ejecuta políticas en materia de infraestructura pública, transporte, minería, energía, para la integración y desarrollo económico de la población".

Visión: "Ser reconocidos por nuestra idoneidad en planificación y ejecución de políticas y proyectos, garantizando la conectividad a través de infraestructuras públicas innovadoras, gestionadas de forma eficiente, transparente y enfocadas al ciudadano".

- No serán tenidas en cuenta cartas de crédito emitidas por entidades que no estén debidamente reconocida y supervisada por el Banco Central del Paraguay, para lo que deberán indicar el link a fin de realizar la verificación.
- No serán consideradas aquellas cartas de créditos que no cumplan con las descripciones indicadas en los incisos (a), (b), (c), (d) y (e).

En caso de Consorcios, a los efectos de la calificación se sumarán los Recursos Financieros de cada integrante.

Requisitos de Cumplimiento

Oferente Individual: Debe cumplir con el requisito.

Consorcios

Todas las Partes Combinadas: Debe cumplir con el requisito.

Cada Socio: Debe cumplir por lo menos con el 25% del requisito mínimo.

Socio Líder: Debe cumplir por lo menos con el 40% del requisito mínimo.

Requisitos documentales para la evaluación de la capacidad financiera

Para evaluar el presente criterio, el oferente deberá presentar las siguientes documentaciones:

- Autorización para pedir referencias a las instituciones bancarias de las que el oferente es cliente.
- Indicar y adjuntar copias de documentos que comprueben el acceso del oferente a recursos financieros para cumplir los requisitos de calificación, bastando para el efecto Cartas Compromiso de un Banco de plaza de otorgar una línea de crédito aprobada al oferente.
- Presentar los estados financieros (balances generales, estados de resultados y notas a los estados contables) de los años 2022, 2023, 2024 ante la autoridad tributaria correspondiente. Dichas documentaciones requeridas deberán estar debidamente firmadas por el Representante Legal o Profesional Contable y, aquellas documentaciones que tengan rectificaciones realizadas antes de la fecha de apertura deberán adjuntar las documentaciones rectificadas.
- Presentar únicamente los Estados Financieros Individuales o Consolidados; no se podrán adjuntar ambos documentos, debiendo ir acompañado de la certificación por parte del profesional contable en la que manifiesta que las cifras corresponden a los Estados Financieros Individuales o Consolidados, dicha certificación deberá ser en carácter de declaración jurada.
- Los oferentes que se presenten por medio de una sucursal paraguaya, deberán presentar los Estados Financieros (Balances Generales, Estados de Resultados y Notas a los Estados Contables) presentados ante la Dirección Nacional de ingresos Tributarios (DNIT); no se aceptaran los Estados Financieros de Casas Matrices.
- El tipo de cambio a ser utilizado es el de referencia emitido por el Departamento de Operaciones del Mercado Abierto, División Operaciones del Banco Central del Paraguay (www.bcp.gov.py) a la fecha de cierre de los respectivos ejercicios fiscales

Experiencia General en Obras-Volumen Anual de Negocios

Haber generado, durante los mejores cinco (5) años de los últimos diez (10) años (2015- 2024), en promedio un volumen anual de negocio igual o mayor al: 50% (cincuenta por ciento) del monto de la oferta presentada por el oferente.

El promedio del volumen anual de negocios se define como el total de los ingresos operativos; verificables en los Estados de Resultados y Notas a los Estados Financieros. Los Ingresos Operativos podrán corresponder a los trabajos realizados en su calidad de Contratista Principal, Sub Contratista o Integrante de un Consorcio, los mismos serán promediados y dividido el número de (5) años.

Edgardo Aceval
Analista Financiero
Dpto. Estudios Técnicos -
M.O.P.C.

C.P. José Antonio Paredes García
Jefe Interino
Div. Estudios Especiales - MOPC

Lic. María Rossana Coronel S
Jefa
Departamento de Estudios Técnicos
MOPC

Econ. Diana Vera M.
Directora
Dirección de Planificación Económica

Misión: "Somos un organismo que elabora, propone y ejecuta políticas en materia de infraestructura pública, transporte, minería, energía, para la integración y desarrollo económico de la población".

Visión: "Ser reconocidos por nuestra idoneidad en planificación y ejecución de políticas y proyectos, garantizando la conectividad a través de infraestructuras públicas innovadoras, gestionadas de forma eficiente, transparente u enfocadas al ciudadano".

En caso de consorcios, a los efectos de la calificación, se sumarán los promedios del Volumen Anual de Negocios obtenidos por cada integrante.

Requisitos de Cumplimiento

Oferente Individual: Debe cumplir con el requisito.

Consortios

Todas las Partes Combinadas: Debe cumplir con el requisito.

Cada Socio: Debe cumplir por lo menos con el 25% de los requisitos mínimos requeridos.

Socio Líder: Debe cumplir por lo menos con el 40% de los requisitos mínimos requeridos.

IV. EVALUACIÓN ECONÓMICA FINANCIERA

4.1 Base Documental para la Evaluación de la Capacidad Financiera

La evaluación de los índices financieros fue realizada en base a los Balances Generales de los últimos 3 (tres) Ejercicios Fiscales Cerrados años (2022, 2023, 2024); Carta de Crédito con Línea de Crédito Otorgadas por entidad Bancaria y/o Financiera; Estados de Resultados y Nota de los Estados Contables, correspondientes a los 5 (cinco) mejores años de los últimos diez (10) años (2015-2024), conforme a lo solicitado en el Pliego de Bases y Condiciones - Versión N° 2 (Adenda 1). Para el efecto, se procedió a la verificación documental de las carpetas de ofertas (copias) presentadas por los oferentes, las cuales se encuentran bajo la custodia de la Coordinación del Comité de Evaluación de Ofertas.

4.2 Evaluación de la Capacidad Financiera

Que a través del correo comitedeevaluacion@mopc.gov.py de fecha 15/10/2025, informa cuanto sigue... "En relación a los procesos licitatorios actualmente en evaluación, se solicita priorizar el análisis de las **tres mejores ofertas** de cada llamado, con el fin de culminar las evaluaciones dentro del plazo legal establecido" (SIC); motivo por el cual, se procedió a la evaluación de las ofertas solicitada, la cual fueron analizadas en detalle, conforme se expone a continuación:

A fin de verificar el cumplimiento se utilizará el criterio "Cumple" o "No Cumple".

N° según acta de apertura	EMPRESAS Y/O CONSORCIO DE EMPRESAS	MONTO TOTAL DE LA OFERTA	CAPACIDAD FINANCIERA			EXPERIENCIA GENERAL EN OBRAS	CALIFICACION
			COEFICIENTE DE LIQUIDEZ	COEFICIENTE DE SOLVENCIA	RECURSOS FINANCIEROS	VOLUMEN ANUAL DE NEGOCIOS	
1.-	CONSORCIO RIO MANDUVIRA CHAVES CONSTRUCCIONES S.A.I. (Líder) CONSTRUCCIONES Y VIVIENDAS PARAGUAYAS S.A. (COVIPA)	Gs 59.177.710.298	Cumple Cumple	Cumple Cumple	Cumple Cumple 40% Cumple 25%	Cumple Cumple 40% Cumple 25%	Cumple
4.-	PROEL INGENIERIA del Ing. Augusto Ortellado Narvaez	Gs 63.937.271.091	Cumple	Cumple	Cumple	Cumple	Cumple
7.-	ING. MIGUEL ANGEL CHAVES HAUSMAN	Gs 67.096.161.375	Cumple	Cumple	Cumple	Cumple	Cumple

✓ **COEFICIENTE DE LIQUIDEZ**: Las empresas evaluadas en este Ítem, "CUMPLEN" con el requisito mínimo establecido en el Pliego de Bases y Condiciones - Versión N° 2 (adenda 1).

Edgardo Aceval
Analista Financiero
Dpto. Estudios Técnicos -
M.O.P.C.

C.P. José Antonio Paredes García
Jefe Interino
Div. Estudios Especiales - MOPC

Lic. María Rossana Coronel
Jefa
Departamento de Estudios Técnicos
MOPC

Econ. Diana Vera M.
Directora
Dirección de Planificación Económica


Misión: "Somos un organismo que elabora, propone y ejecuta políticas en materia de infraestructura pública, transporte, minería, energía, para la integración y desarrollo económico de la población".


Visión: "Ser reconocidos por nuestra idoneidad en planificación y ejecución de políticas y proyectos, garantizando la conectividad a través de infraestructuras públicas innovadoras, gestionadas de forma eficiente, transparente u enfocadas al ciudadano".

- ✓ **COEFICIENTE DE SOLVENCIA:** Las empresas evaluadas en este Ítem, "CUMPLEN" con el requisito mínimo establecido en el Pliego de Bases y Condiciones - Versión N° 2 (adenda 1).
- ✓ **RECURSOS FINANCIEROS:** Las empresas evaluadas en este Ítem, "CUMPLEN" con el requisito mínimo establecido en el Pliego de Bases y Condiciones - Versión N° 2 (adenda 1).
- ✓ **EXPERIENCIA GENERAL EN OBRAS- VOLUMEN ANUAL DE NEGOCIOS:** Las empresas evaluadas en este Ítem, "CUMPLEN" con el requisito mínimo establecido en el Pliego de Bases y Condiciones - Versión N° 2 (adenda 1).

En este sentido, se anexan al Informe de Económico Financiero las siguientes planillas: Anexo "A" RESUMEN DE LA CAPACIDAD ECONOMICA Y FINANCIERA, donde se detallan los resultados del análisis financiero, Anexo "B" ANALISIS DE LA SITUACIÓN PATRIMONIAL Y FINANCIERA, en la que se detallan los datos relativos a la situación Contable - Financiera de los oferentes evaluados.

Por todo lo expuesto anteriormente, se eleva el presente Informe de evaluación de la Capacidad Económica Financiera del LLAMADO MOPC LPN N° 45/2025, al Comité de Evaluación de Ofertas a fin de proseguir con los trámites pertinentes de conformidad a las disposiciones contenidas en los Artículos N° 52, 54 y 55 de la Ley N° 7021/2022 "SUMINISTRO Y CONTRATACIONES PÚBLICAS" y los Artículos N° 75 y 82 del Decreto Reglamentario N° 2264/2024.


Edgar Benjamín Aceval Cabrera
Analista Financiero
Departamento de Estudios Técnicos


C.P. José Antonio Paredes García
Jefe Interino
División de Estudios Especiales


Lic. María Rossana Coronel Solalinde
Jefa
Departamento de Estudios Técnicos


Econ. Diana Beatriz Vera Mercado
Directora
Dirección de Planificación Económica



Gabinete del Viceministerio de Administración y Finanzas
Dirección de Planificación Económicas
Departamento de Estudios Técnicos

LLAMADO MOPC N° 45/2025

LICITACIÓN PÚBLICA NACIONAL PARA
CONTRATACIÓN DE EMPRESAS
CONSTRUCTORAS PARA LAS OBRAS DE
MEJORAMIENTO DE ZONAS CRITICAS A
PRECIOS UNITARIOS DE LA RUTA D009. TRAMO:
ARROYOS ESTEROS - TOBATI (29KM).

ID N° 468.212.

INFORME ECONÓMICO - FINANCIERO

Anexo "A"

RESUMEN DE LA CAPACIDAD ECONOMICA Y
FINANCIERA.

Anexo "B"

ANALISIS DE LA SITUACIÓN PATRIMONIAL Y
FINANCIERA.


Edgardo Aceval
Analista Financiero
Dpto. Estudios Técnicos -
M.O.P.C.


C.P. José Antonio Paredes García
Jefe Interino
Div. Estudios Especiales - MOPC


Lic. María Rossana Coronel
Jefa
Departamento de Estudios Técnico
MOPC


Econ. Diana Vera M.
Directora
Dirección de Planificación Económica

Misión: "Somos un organismo que elabora, propone y ejecuta políticas en materia de infraestructura pública, transporte, minería, energía, para la integración y desarrollo económico de la población".

Visión: "Ser reconocidos por nuestra idoneidad en planificación y ejecución de políticas y proyectos, garantizando la conectividad a través de infraestructuras públicas innovadoras, gestionadas de forma eficiente, transparente y enfocadas al ciudadano".

ANEXO "A"

RESUMEN "CAPACIDAD ECONOMICA Y FINANCIERA"

LLAMADO MOPC N° 45/2025

LLAMADO MOPC N° 45/2025
 PARA LAS OBRAS DE MEJORAMIENTO DE ZONAS CRITICAS A PRECIOS UNITARIOS DE LA RUTA D009, TRAMO: ARROYOS ESTEROS - TOBATI (29KM), ID N° 468 212

LLAMADO MOPC N° 45/2025
 PARA LAS OBRAS DE MEJORAMIENTO DE ZONAS CRITICAS A PRECIOS UNITARIOS DE LA RUTA D009, TRAMO: ARROYOS ESTEROS - TOBATI (29KM), ID N° 468 212

N° según acta de apertura	EMPRESAS Y/O CONSORCIO DE EMPRESAS	CAPACIDAD FINANCIERA			EXPERIENCIA GENERAL EN OBRAS			CALIFICACION		
		COEFICIENTE DE LIQUIDEZ	COEFICIENTE DE SOLVENCIA	MONTO TOTAL DE LA OFERTA	RECURSOS FINANCIEROS		VOLUMEN ANUAL DE NEGOCIOS			
					Requisito de Cumplimiento	Requisito de Cumplimiento				
1.	CONSORCIO RIO MANDUVIRA CHAVES CONSTRUCCIONES S.A.I. (Lider) CONSTRUCCIONES Y VIVIENDAS PARAGUAYAS S.A. (COVIPA)	AC / PC (≥ 1,20) Balance General correspondiente a los ejercicios fiscales cerrados (2022, 2023, 2024)	PT / AT (≤ 0,85) Balance General correspondiente a los ejercicios fiscales cerrados (2022, 2023, 2024)	Gs. 59.177.710.298	Informaciones Obtenidas en base al último ejercicio fiscal cerrado de las empresas y/o consorcios de empresas expresado en Garantías	El mínimo de recursos financieros será: igual o superior al: veinte por ciento (20%) del monto de la oferta presentada por el oferente. Requisitos de Cumplimiento: Ofertante Individual: DCR Consorcio: Todas las Partes Combinadas: DCR Cada Socio: Debe cumplir por lo menos con el 25% del requisito mínimo. Socio Líder: Debe cumplir por lo menos con el 40% del requisito mínimo	Informaciones Obtenidas en base al promedio de las documentaciones de las empresas y/o consorcios de empresas	Requisito de Cumplimiento -Haber generado, durante los mejores cinco (5) años de los últimos diez (10) años (2015-2024), en promedio un volumen anual de negocios igual o superior al 50% del monto de la oferta presentada por el oferente Requisitos de Cumplimiento: Ofertante Individual: DCR Consorcio: Todas las Partes Combinadas: DCR Cada Socio: Debe cumplir por lo menos con el 25% de los requisitos mínimos requeridos. Socio Líder: Debe cumplir por lo menos con el 40% de los requisitos mínimos requeridos	Cumple	
4.	PROEL INGENIERIA del Ing. Augusto Ortellado Narvaez	2,19 1,79 Cumple Cumple	0,55 0,57 Cumple Cumple	Gs. 63.937.271.091	Gs 62.121.974.822 Gs 51.611.837.054 Gs 113.733.811.876	Gs 4.734.216.824 Gs 2.938.885.515 Gs 11.835.542.060	Gs 47.572.674.161 Gs 96.340.345.970 Gs 144.113.220.131	Gs 11.835.542.060 Gs 7.397.213.787 Gs 29.388.855.149 Cumple	Cumple 40% Cumple 25% Cumple	Cumple
7.	ING. MIGUEL ANGEL CHAVES HAUSMAN	2,81 3,29 Cumple Cumple	0,27 0,30 Cumple Cumple	Gs 67.096.161.375	Gs 78.369.274.986 Gs 21.506.654.710	Gs 12.787.454.218 Gs 6.419.232.275	Gs 68.756.839.471 Gs 46.461.942.557	Gs 31.968.635.546 Gs 33.548.080.688	Cumple Cumple	Cumple

Edgardo Aceval
 Ingeniero Financiero
 Dpto. Estudios Técnicos
 M.O.P.C.

C.P. José Antonio Parades García
 Jefe Interino
 Div. Estudios Especiales - MOPC

Lic. María Rossana Coronel
 Jefa
 Departamento de Estudios Técnico
 M.O.P.C.


 Econ. Diana Vera M.
 Directora
 Dirección de Planificación Económica

7 (sete)

ANÁLISIS DE LA SITUACIÓN ECONÓMICA - FINANCIERA
LLAMADO MOPC N° 45/2025

LICITACION PUBLICA NACIONAL PARA CONTRATACIÓN DE EMPRESAS CONSTRUCTORAS PARA LAS OBRAS DE MEJORAMIENTO DE ZONAS CRÍTICAS A PRECIOS UNITARIOS DE LA RUTA D009. TRAMO: ARROYOS ESTEROS - TOBATI (29KM), ID N° 468.212.

CONSORCIO RIO MANDUVIRA		% Participación
Empresas Consorciadas		
* CHAVES CONSTRUCCIONES S.A.I. (Lider)		50%
* CONSTRUCCIONES Y VIVIENDAS PARAGUAYAS S.A. (COVIPA)		50%


Edgar Aceval
Arquitecto Financiero
Dpto. Estudios Técnicos -
M.O.P.C.


C.P. José Antonio Paredes García
Jefe Interino
Div. Estudios Especiales - MOPC


Lic. María Rossana Coronel
Jefa
Departamento de Estudios Técnico
MOPC


Econ. Diana Vera M.
Directora
Dirección de Planificación Económica

ANEXO "B"
ANÁLISIS DE LA SITUACION PATRIMONIAL Y FINANCIERA

1.- LICITACIÓN:	LLAMADO MOPC N° 45/2025
LICITACION PUBLICA NACIONAL PARA CONTRATACIÓN DE EMPRESAS CONSTRUCTORAS PARA LAS OBRAS DE MEJORAMIENTO DE ZONAS CRITICAS A PRECIOS UNITARIOS DE LA RUTA D009.TRAMO:ARROYOS ESTEROS - TOBATI (29KM), ID N° 468.212.	
2.- EMPRESA:	CHAVES CONSTRUCCIONES S.A.I. (Lider)
3.- TIPO:	SOCIEDAD ANONIMA
4.- NACIONALIDAD:	PARAGUAYA
5.- MONEDA:	GUARANI

1) FUENTE: INFORMACIÓN EXTRAIDA DE LOS DOCUMENTOS PRESENTADOS POR EL OFERENTE

BALANCE GENERAL	31/12/2024	31/12/2023	31/12/2022
ACTIVO			
ACTIVO CORRIENTE			
1.- DISPONIBILIDADES	925.269.051	5.330.275.292	7.582.242.154
2.- INVERSIONES TEMPORARIAS	-	-	-
3.- CRÉDITOS	38.889.076.111	38.512.564.037	34.466.622.906
4.- INVENTARIOS	74.212.150.474	30.060.086.373	56.190.735.363
5.- GASTOS PAGADOS POR ADELANTADO	-	-	-
6.- OTROS ACTIVOS	6.570.196.364	5.727.729.639	5.418.994.833
TOTAL ACTIVO CORRIENTE	120.596.692.000	139.630.657.341	103.656.595.256
ACTIVO NO CORRIENTE			
1.- CREDITOS L/P	9.281.737.107	10.719.775.068	10.889.795.275
2.- INVERSIONES L/P	-	-	-
3.- PROPIEDAD, PLANTA Y EQUIPO	7.453.483.567	7.530.992.255	8.797.922.334
4.- ACTIVOS INTANGIBLES	-	-	-
5.- CARGOS DIFERIDOS	-	-	-
TOTAL ACTIVO NO CORRIENTE	16.735.220.674	18.250.767.323	19.687.717.609
ACTIVO TOTAL	137.331.912.674	127.881.424.664	123.344.312.865
PASIVO Y PATRIMONIO NETO			
PASIVO CORRIENTE			
1.- ACREEDORES COMERCIALES	5.878.911.840	4.999.371.578	3.897.466.468
2.- DEUDAS FINANCIERAS	51.743.857.284	39.817.580.326	39.856.973.712
3.- OTRAS CUENTAS POR PAGAR	-	-	-
4.- PROVISIONES	556.946.890	459.201.400	815.015.742
5.- OTROS PASIVOS	-	-	-
6.- INGRESOS DIFERIDOS	295.001.564	3.818.421.853	-
TOTAL PASIVO CORRIENTE	58.474.717.178	49.094.575.157	44.569.455.922
PASIVO NO CORRIENTE			
1.- ACREEDORES COMERCIALES L/P	-	-	-
2.- DEUDAS FINANCIERAS L/P	-	-	-
3.- OTRAS CUENTAS POR PAGAR L/P	-	-	-
4.- OTROS PASIVOS	19.999.930.548	19.865.627.229	19.898.627.229
TOTAL PASIVO NO CORRIENTE	19.999.930.548	19.865.627.229	19.898.627.229
PASIVO TOTAL	78.474.647.726	38.960.202.386	64.468.083.151
PATRIMONIO NETO			
1.- CAPITAL	40.000.000.000	40.000.000.000	40.000.000.000
2.- RESERVAS	18.752.957.801	18.744.101.775	18.744.101.775
3.- RESULTADOS ACUMULADOS	-	132.127.939	90.639.834
4.- RESULTADO DEL EJERCICIO	104.307.147	44.992.564	41.488.105
TOTAL PATRIMONIO NETO	58.857.264.948	58.921.222.278	58.876.229.714
TOTAL PASIVO Y PATRIMONIO NETO	137.331.912.674	127.881.424.664	123.344.312.865

2) FUENTE: ANÁLISIS Y ELABORACIÓN PROPIA EN BASE AL BALANCE GENERAL

CRITERIOS DE EVALUACIÓN		CAPACIDAD FINANCIERA			Promedio de los 3 (tres) últimos años	Coeficiente Promedio	Ponderación	
Índice	Fórmula	Año 2024	Año 2023	Año 2022				
1)	COEFICIENTE DE LIQUIDEZ	$\frac{\text{Activo Corriente}}{\text{Pasivo Corriente}}$	120.596.692.000	109.630.657.341	103.656.595.256	111.294.648.199	2,19	Cumple
2)	COEFICIENTE DE SOLVENCIA	$\frac{\text{Total Pasivo}}{\text{Total Activo}}$	78.474.647.726	68.260.202.386	64.468.083.151	70.634.311.088	0,55	Cumple
3)	RECURSOS FINANCIEROS							
	* Capital Operativo Individual, año 2024 (AC-PC)		Gs 62.121.974.822					
	* Capital Operativo Consorciado, año 2024 (AC-PC)		Gs 0					
	* Disponibilidad según Certificado Bancario		Gs 0					
	TOTAL RECURSOS FINANCIEROS		Gs 62.121.974.822					

OBSERVACIÓN:

DECLARACION JURADA ESTADOS FINANCIEROS: Situada en el Folio N° 405 del TOMO II, manifiesta cuanto sigue:

"Declaro Bajo Fe de Juramento y certifico que las cifras declaradas en la carpeta de oferta, en los Formularios referentes a la Capacidad Económica y Financiera, corresponden a los Estados Financieros Individuales, de la Empresa CHAVES CONSTRUCCIONES S.A.I." (SIC)

3) FUENTE: ELABORACIÓN PROPIA EN BASE A LOS ESTADOS FINANCIEROS

AÑOS	Monto y Moneda		Tipo de Cambio	Eq Jivalentes en Guaraníes
	INDIVIDUAL	CONSORCIADO		
2.015	Gs 43.478.218.963	Gs 0	-	Gs 43.478.218.963
2.016	Gs 44.992.306.375	Gs 0	-	Gs 44.992.306.375
2.017	Gs 40.218.378.680	Gs 0	-	Gs 40.218.378.680
2.019	Gs 69.163.055.958	Gs 0	-	Gs 69.163.055.958
2.020	Gs 40.011.410.831	Gs 0	-	Gs 40.011.410.831
	TOTAL			Gs 237.863.370.807
	Promedio de Volumen Anual de Negocios			Gs 47.572.676.161

Edgar Aceval
Analista Financiero
Dpto. Estudios Técnicos -
M.O.P.C.

C.P. José Antonio Paredes García
Jefe Interino
Div. Estudios Especiales - MOPC

Lic. María Rossana Coronel S.
Jefa
Departamento de Estudios Técnico
M.O.P.C.

Econ. Diana Vera M.
Directora
Dirección de Planificación Económica

ANEXO "B"
ANÁLISIS DE LA SITUACION PATRIMONIAL Y FINANCIERA

1.- LICITACIÓN:	LLAMADO MOPC N° 45/2025
LICITACION PUBLICA NACIONAL PARA CONTRATACION DE EMPRESAS CONSTRUCTORAS PARA LAS OBRAS DE MEJORAMIENTO DE ZONAS CRITICAS A PRECIOS UNITARIOS DE LA RUTA D009. TRAMO: ARROYOS ESTEROS - TOBATI (29KM), ID N° 468.212.	
2.- EMPRESA:	CONSTRUCCIONES Y VIVIENDAS PARAGUAYAS S.A. (COVIPA)
3.- TIPO:	SOCIEDAD ANONIMA
4.- NACIONALIDAD:	PARAGUAYA
5.- MONEDA:	GUARANI

1) FUENTE: INFORMACIÓN EXTRAÍDA DE LOS DOCUMENTOS PRESENTADOS POR EL OFERENTE

BALANCE GENERAL		31/12/2024	31/12/2023	31/12/2022
ACTIVO				
ACTIVO CORRIENTE				
1.-	DISPONIBILIDADES	7.268.211.719	10.479.111.336	6.556.867.413
2.-	INVERSIONES TEMPORARIAS	17.007.401.275	25.412.499.300	13.984.318.636
3.-	CRÉDITOS	65.409.347.483	48.272.480.918	67.161.051.562
4.-	INVENTARIOS	35.713.507.917	52.032.572.481	27.930.963.375
5.-	GASTOS PAGADOS POR ADELANTADO	183.432.194	-	308.500.392
6.-	OTROS ACTIVOS	-	-	-
	TOTAL ACTIVO CORRIENTE	125.581.900.588	116.196.664.035	116.341.701.378
ACTIVO NO CORRIENTE				
1.-	CREDITOS L/P	-	-	-
2.-	INVERSIONES L/P	-	-	-
3.-	PROPIEDAD, PLANTA Y EQUIPO	19.744.230.236	16.847.775.262	17.559.654.136
4.-	OTROS ACTIVOS L/P	29.923.313.201	27.463.959.038	27.269.811.064
5.-	CARGOS DIFERIDOS	-	-	-
	TOTAL ACTIVO NO CORRIENTE	49.667.543.437	44.311.734.300	44.829.465.200
	ACTIVO TOTAL	175.249.444.025	160.508.398.335	160.171.166.578
PASIVO Y PATRIMONIO NETO				
PASIVO CORRIENTE				
1.-	ACREEDORES COMERCIALES	23.490.735.246	4.785.068.804	12.027.408.701
2.-	DEUDAS FINANCIERAS	46.239.424.531	44.219.472.161	56.477.723.361
3.-	OTRAS CUENTAS POR PAGAR	4.239.903.755	4.929.484.521	2.880.319.981
4.-	PROVISIONES	-	-	-
5.-	OTROS PASIVOS	-	-	-
6.-	GANANCIAS DIFERIDAS	-	-	-
	TOTAL PASIVO CORRIENTE	73.970.063.534	53.934.025.486	71.385.453.043
PASIVO NO CORRIENTE				
1.-	ACREEDORES COMERCIALES L/P	16.622.535.745	19.898.681.105	4.882.161.750
2.-	DEUDAS FINANCIERAS L/P	10.414.799.351	13.713.400.587	10.926.923.282
3.-	OTRAS CUENTAS A PAGAR L/P	-	1.267.948.492	4.902.771.301
4.-	INGRESOS DIFERIDOS A L/P	-	-	-
	TOTAL PASIVO NO CORRIENTE	27.037.335.096	34.878.030.164	20.691.866.333
	PASIVO TOTAL	101.007.398.630	88.812.055.650	92.077.309.376
PATRIMONIO NETO				
1.-	CAPITAL	40.000.000.000	40.000.000.000	40.000.000.000
2.-	RESERVAS	31.256.259.917	28.761.162.487	26.588.130.992
3.-	RESULTADOS ACUMULADOS	-	-	-
4.-	RESULTADO DEL EJERCICIO	2.985.785.478	2.935.160.198	1.505.726.210
	TOTAL PATRIMONIO NETO	74.242.045.395	71.696.342.685	68.093.867.202
	TOTAL PASIVO Y PATRIMONIO NETO	175.249.444.025	160.508.398.335	160.171.166.578

2) FUENTE: ANÁLISIS Y ELABORACIÓN PROPIA EN BASE AL BALANCE GENERAL

CRITERIOS DE EVALUACIÓN		CAPACIDAD FINANCIERA			Promedio de los 3 (tres) últimos años	Coeficiente Promedio	Ponderación
		CALCULOS FINANCIEROS					
Índice	Fórmula	Año 2024	Año 2023	Año 2022			
1)	COEFICIENTE DE LIQUIDEZ $\frac{\text{Activo Corriente}}{\text{Pasivo Corriente}}$	125.581.900.588	116.196.664.035	115.341.701.378	119.040.088.667	1,79	Cumple
		73.970.063.534	53.934.025.486	71.385.453.043	66.429.847.354		
2)	COEFICIENTE DE SOLVENCIA $\frac{\text{Total Pasivo}}{\text{Total Activo}}$	101.007.398.630	88.812.055.650	92.077.309.376	93.965.587.885	0,57	Cumple
		175.249.444.025	160.208.398.335	160.171.166.578	165.309.669.646		
3)	RECURSOS FINANCIEROS						
	* Capital Operativo Individual, año 2024 (AC-PC)	Gs 51.611.837.054					
	* Capital Operativo Consorciado, año 2024 (AC-PC)	Gs 0					
	* Disponibilidad según Certificado Bancario	Gs 0					
	TOTAL RECURSOS FINANCIEROS	Gs 51.611.837.054					

OBSERVACIÓN:

DECLARACION JURADA ESTADOS FINANCIEROS: Situada en el Folio N° 397 del TOMO II, manifiesta cuanto sigue:

"Declaro bajo Fe de Juramento y certifico que las cifras declaradas en la carpeta de oferta, en los Formularios referentes a la Capacidad Económica y Financiera, corresponden a los Estados Financieros Individuales, de la empresa CONSTRUCCIONES Y VIVIENDAS PARAGUAYAS S.A." (SIC)

3) FUENTE: ELABORACIÓN PROPIA EN BASE A LOS ESTADOS FINANCIEROS

AÑOS	Monto y Moneda		Tipo de Cambio	Equivalentes en Guaraníes
	INDIVIDUAL	CONSORCIADO		
2.020	Gs 88.510.743.517	Gs 0	-	Gs 88.510.743.517
2.021	Gs 106.327.028.482	Gs 0	-	Gs 106.327.028.482
2.022	Gs 62.500.426.459	Gs 0	-	Gs 62.500.426.459
2.023	Gs 94.953.851.099	Gs 0	-	Gs 94.953.851.099
2.024	Gs 130.410.680.292	Gs 0	-	Gs 130.410.680.292
	TOTAL			Gs 482.702.720.849
	Promedio de Volumen Anual de Negocios			Gs 96.640.646.970

Edgar Aceval
Analista Financiero
Dpto. Estudios Técnicos - M.O.P.C.

C.P. José Antonio Paredes García
Jefe Interino
Div. Estudios Especiales - MOPC

Lic. María Rossana Coronel S
Jefa
Departamento de Estudios Técnicos
M.O.P.C.

Econ. Diana Vera M.
Directora
Dirección de Planificación Económica

ANÁLISIS DE LA SITUACIÓN ECONÓMICA - FINANCIERA
LLAMADO MOPC N° 45/2025

LICITACION PUBLICA NACIONAL PARA CONTRATACIÓN DE EMPRESAS CON-STRUCTORAS PARA LAS OBRAS DE MEJORAMIENTO DE ZONAS CRITICAS A PRECIOS UNITARIOS DE LA RUTA D009. TRAMO: ARROYOS ESTEROS - TOBATI (29KM), ID N° 468.212.

PROEL INGENIERIA del Ing. Augusto Ortellado Narvaez


Edgardo Aceval
Abogado Financiero
Dpto. Estudios Técnicos -
M.O.P.C.


C.P. José Antonio Paredes García
Jefe Interino
Div. Estudios Especiales - MOPC


Lic. María Rossana Coronel
Jefa
Departamento de Estudios Técnico
MOPC


Econ. Diana Vera M.
Directora
Dirección de Planificación Económica

3(tres)

ANEXO "B"
ANÁLISIS DE LA SITUACIÓN PATRIMONIAL Y FINANCIERA

1.- LICITACIÓN:	LLAMADO MOPC N° 45/2025
LICITACIÓN PÚBLICA NACIONAL PARA CONTRATACIÓN DE EMPRESAS CONSTRUCTORAS PARA LAS OBRAS DE MEJORAMIENTO DE ZONAS CRÍTICAS A PRECIOS UNITARIOS DE LA RUTA D009. TRAMO: ARROYOS ESTEROS - TOBATI (29KM), ID N° 468 212.	
2.- EMPRESA:	PROEL INGENIERIA del Ing. Augusto Ortellado Narvaez
3.- TIPO:	UNIPERSONAL
4.- NACIONALIDAD:	PARAGUAYA
5.- MONEDA:	GUARANIES

1) FUENTE: INFORMACIÓN EXTRAÍDA DE LOS DOCUMENTOS PRESENTADOS POR EL OFERENTE

BALANCE GENERAL		31/12/2024	31/12/2023	31/12/2022
ACTIVO				
ACTIVO CORRIENTE				
1.-	DISPONIBILIDADES	15.294.286.288	15.174.023.035	5.207.477.052
2.-	INVERSIONES TEMPORARIAS	-	-	-
3.-	CRÉDITOS	50.663.189.778	50.265.247.172	47.496.058.443
4.-	INVENTARIOS	46.210.780.551	48.564.710.745	52.754.177.489
5.-	GASTOS PAGADOS POR ADELANTADO	-	-	628.246.842
6.-	OTROS ACTIVOS	17.345.600.000	9.475.600.000	2.610.381.818
	TOTAL ACTIVO CORRIENTE	129.513.856.597	127.479.660.952	108.696.341.644
ACTIVO NO CORRIENTE				
1.-	CRÉDITOS L/P	-	-	-
2.-	INVERSIONES L/P	-	-	41.000.000
3.-	PROPIEDAD, PLANTA Y EQUIPO	43.272.114.188	41.989.074.274	33.994.770.230
4.-	CARGOS DIFERIDOS	1.332.911.438	993.609.085	-
5.-	ACTIVOS INTANGIBLES	41.000.000	47.642.727	6.642.727
	TOTAL ACTIVO NO CORRIENTE	44.646.026.626	43.010.326.086	34.042.412.957
	ACTIVO TOTAL	174.159.882.223	170.489.907.038	142.738.754.601
PASIVO Y PATRIMONIO NETO				
PASIVO CORRIENTE				
1.-	ACREEDORES COMERCIALES	28.287.502.417	31.366.452.872	18.834.422.904
2.-	DEUDAS FINANCIERAS	22.857.079.194	19.233.205.519	5.657.707.610
3.-	OTRAS CUENTAS POR PAGAR	-	-	3.840.919.790
4.-	PROVISIONES	-	-	-
5.-	OTROS PASIVOS	-	-	-
6.-	INGRESOS DIFERIDOS	-	-	-
	TOTAL PASIVO CORRIENTE	51.144.581.611	50.599.658.391	28.333.050.304
PASIVO NO CORRIENTE				
1.-	ACREEDORES COMERCIALES L/P	-	-	-
2.-	DEUDAS FINANCIERAS L/P	-	-	-
3.-	OTRAS CUENTAS POR PAGAR L/P	-	-	-
4.-	INGRESOS DIFERIDOS A L/P	-	-	-
	TOTAL PASIVO NO CORRIENTE	-	-	-
	PASIVO TOTAL	51.144.581.611	50.599.658.391	28.333.050.304
PATRIMONIO NETO				
1.-	CAPITAL	113.826.876.151	106.342.331.801	100.697.168.873
2.-	RESERVAS	6.063.372.496	3.083.372.496	6.063.372.496
3.-	RESULTADOS ACUMULADOS	-	(2.322.636.225)	-
4.-	RESULTADO DEL EJERCICIO	3.125.051.865	7.607.180.575	7.645.162.928
	TOTAL PATRIMONIO NETO	123.015.300.612	114.690.248.647	114.405.704.297
	TOTAL PASIVO Y PATRIMONIO NETO	174.159.882.223	170.489.907.038	142.738.754.601

2) FUENTE: ANÁLISIS Y ELABORACIÓN PROPIA EN BASE AL BALANCE GENERAL

CRITERIOS DE EVALUACIÓN		CAPACIDAD FINANCIERA			Promedio de los 3 (tres) últimos años	Coeficiente Promedio	Ponderación
		CÁLCULOS FINANCIEROS					
Índice	Fórmula	Año 2024	Año 2023	Año 2022			
1) COEFICIENTE DE LIQUIDEZ	Activo Corriente	129.513.856.597	127.479.660.952	108.696.341.644	121.896.593.064	2,81	Cumple
	Pasivo Corriente	51.144.581.611	50.599.658.391	28.333.050.304	43.359.096.769		
2) COEFICIENTE DE SOLVENCIA	Total Pasivo	51.144.581.611	50.599.658.391	28.333.050.304	43.359.096.769	0,27	Cumple
	Total Activo	174.159.882.223	170.489.907.038	142.738.754.601	162.462.847.954		
3) RECURSOS FINANCIEROS							
* Capital Operativo Individual, año 2024 (AC-PC)		Gs 78.369.274.986					
* Capital Operativo Consorciado, año 2024 (AC-PC)		Gs 0					
* Disponibilidad según Certificado Bancario		Gs 0					
TOTAL RECURSOS FINANCIEROS		Gs 78.369.274.986					

OBSERVACIÓN:

DECLARACION JURADA ESTADOS FINANCIEROS: Situada en los Folios N° 143 y 144 manifiesto a cuanto sigue:

- "Por el presente manifiesto declaro bajo Fe de Juramento, que los Estados Financieros, sus anexos, así como los formularios sobre la capacidad financiera, del año 2021, 2022, 2023 y 2024 de la empresa Unipersonal PROEL INGENIERIA del Ing. Augusto Ortellado Narvaez con RUC N° 741.180-4 presentados en su oferta del llamado a la licitación de referencia, corresponden a sus Estados Financieros Individuales, puesto que la empresa no posee sucursales" (SIC).
- "Por el presente manifiesto declaro bajo Fe de Juramento, que los Estados Financieros, sus anexos, así como los formularios sobre la capacidad financiera, de los años 2020 de la empresa Unipersonal PROEL INGENIERIA del Ing. Augusto Ortellado Narvaez con RUC N° 741.180-4 presentados en su oferta del llamado a la licitación de referencia, corresponden a sus Estados Financieros Individuales, puesto que la empresa no posee sucursales" (SIC).

3) FUENTE: ELABORACIÓN PROPIA EN BASE A LOS ESTADOS FINANCIEROS

AÑOS	Monto y Moneda		Tipo de Cambio	Equivalentes en Guaraníes
	INDIVIDUAL	CONSORCIADO		
2.020	Gs 73.134.433.155	Gs 0	-	Gs 73.134.433.155
2.021	Gs 55.341.524.549	Gs 0	-	Gs 55.341.524.549
2.022	Gs 75.462.539.623	Gs 0	-	Gs 75.462.539.623
2.023	Gs 76.885.807.048	Gs 0	-	Gs 76.885.807.048
2.024	Gs 63.159.892.978	Gs 0	-	Gs 63.159.892.978
TOTAL				Gs 343.784.197.363
Promedio de Volumen Anual de Negocios				Gs 68.756.839.471

Edgardo Aceval
Analista Financiero
Dpto. Estudios Técnicos - M.O.P.C.

C.P. José Antonio Paredes García
Jefe Interino
Div. Estudios Especiales - MOPC

Lic. María Rossana Coronel S
Jefa
Departamento de Estudios Técnicos

Econ. Diana Vera M.
Directora
Dirección de Planificación Económica

2 (dos)

ANÁLISIS DE LA SITUACIÓN ECONÓMICA - FINANCIERA
LLAMADO MOPC N° 45/2025

LICITACION PUBLICA NACIONAL PARA CONTRATACIÓN DE EMPRESAS CONSTRUCTORAS PARA LAS OBRAS DE MEJORAMIENTO DE ZONAS CRITICAS A PRECIOS UNITARIOS DE LA RUTA D009. TRAMO: ARROYOS ESTEROS - TOBATI (29KM), ID N° 468.212.

ING. MIGUEL ANGEL CHAVES HAUSMAN


Edgar Aceval
Analista Financiero
Dpto. Estudios Técnicos -
M.O.P.C.


C.P. José Antonio Paredes García
Jefe Interino
Div. Estudios Especiales - MOPC


Lic. María Rossana Coronel
Jefa
Departamento de Estudios Técnicos
MOPC


Econ. Diana Vera M.
Directora
Dirección de Planificación Económica

1 (cupo)

ANEXO "B"
ANALISIS DE LA SITUACION PATRIMONIAL Y FINANCIERA

1.- LICITACIÓN:	LLAMADO MOPC N° 45/2025
LICITACION PUBLICA NACIONAL PARA CONTRATACION DE EMPRESAS CONSTRUCTORAS PARA LAS OBRAS DE MEJORAMIENTO DE ZONAS CRITICAS A PRECIOS UNITARIOS DE LA RUTA D009. TRAMO: ARROYOS ESTEROS - TOBATI (29KM), ID N° 468.212.	
2.- EMPRESA:	ING. MIGUEL ANGEL CHAVES HAUSMAN
3.- TIPO:	SOCIEDAD ANONIMA
4.- NACIONALIDAD:	PARAGUAYA
5.- MONEDA:	GUARANIES

1) FUENTE: INFORMACIÓN EXTRAIDA DE LOS DOCUMENTOS PRESENTADOS POR EL OFERENTE			
BALANCE GENERAL	31/12/2024	31/12/2023	31/12/2022
ACTIVO			
ACTIVO CORRIENTE			
1.- DISPONIBILIDADES	4.871.676.089	1.113.205.203	2.333.237.734
2.- INVERSIONES TEMPORARIAS	3.148.582.000	3.092.334.000	4.532.731.000
3.- CRÉDITOS	19.903.780.188	25.108.599.914	23.480.600.181
4.- INVENTARIOS	1.466.263.710	17.461.417	1.025.309.178
5.- GASTOS PAGADOS POR ADELANTADO	159.125.956	199.102.572	284.999.271
6.- OTROS ACTIVOS	489.951.089	795.743.473	1.222.539.918
TOTAL ACTIVO CORRIENTE	30.039.339.012	30.326.446.579	32.839.417.282
ACTIVO NO CORRIENTE			
1.- CREDITOS L/P	33.928.135	49.709.589	49.709.589
2.- INVERSIONES L/P	-	-	-
3.- PROPIEDAD, PLANTA Y EQUIPO	16.359.685.291	15.981.321.761	15.778.842.314
4.- OTROS ACTIVOS L/P	339.281.351	266.301.372	497.095.892
5.- CARGOS DIFERIDOS	-	-	-
TOTAL ACTIVO NO CORRIENTE	16.732.894.777	16.297.332.722	16.325.647.795
ACTIVO TOTAL	46.772.233.789	46.623.779.301	49.165.065.077
PASIVO Y PATRIMONIO NETO			
PASIVO CORRIENTE			
1.- ACREEDORES COMERCIALES	4.818.400.372	2.847.635.478	1.989.380.113
2.- DEUDAS FINANCIERAS	3.390.127.960	7.991.123.952	6.430.980.344
3.- OTRAS CUENTAS POR PAGAR	324.155.970	379.188.162	138.285.864
4.- PROVISIONES	-	-	-
5.- OTROS PASIVOS	-	-	-
6.- GANANCIAS DIFERIDAS	-	-	-
TOTAL PASIVO CORRIENTE	8.532.684.302	11.217.947.592	8.558.646.321
PASIVO NO CORRIENTE			
1.- ACREEDORES COMERCIALES L/P	-	-	1.218.084.600
2.- DEUDAS FINANCIERAS L/P	3.872.309.144	2.092.931.509	7.505.249.868
3.- OTRAS CUENTAS POR PAGAR L/P	-	-	-
4.- INGRESOS DIFERIDOS A L/P	-	-	-
TOTAL PASIVO NO CORRIENTE	3.872.309.144	2.092.931.509	8.723.334.468
PASIVO TOTAL	12.404.993.446	13.310.879.101	17.281.980.789
PATRIMONIO NETO			
1.- CAPITAL	24.000.000.000	24.000.000.000	24.000.000.000
2.- RESERVAS	4.952.967.609	4.952.967.609	4.952.967.609
3.- RESULTADOS ACUMULADOS	4.359.932.592	2.930.116.679	2.031.423.715
4.- RESULTADO DEL EJERCICIO	1.054.340.143	1.428.815.912	898.692.964
TOTAL PATRIMONIO NETO	34.367.240.344	33.312.900.200	31.883.084.288
TOTAL PASIVO Y PATRIMONIO NETO	46.772.233.789	46.623.779.301	49.165.065.077

CRITERIOS DE EVALUACIÓN		CAPACIDAD FINANCIERA			Promedio de los 3 (tres) últimos años	Coeficiente Promedio	Ponderación	
Índice	Fórmula	Año 2024	Año 2023	Año 2022				
1)	COEFICIENTE DE LIQUIDEZ	$\frac{\text{Activo Corriente}}{\text{Pasivo Corriente}}$	30.039.339.012 8.532.684.302	30.326.446.579 11.217.947.592	32.839.417.282 8.558.646.321	31.068.400.958 9.436.426.072	3,29	Cumple
2)	COEFICIENTE DE SOLVENCIA	$\frac{\text{Total Pasivo}}{\text{Total Activo}}$	12.404.993.446 46.772.233.789	13.310.879.101 46.623.779.301	17.281.980.789 49.165.065.077	14.332.617.779 47.520.359.389	0,30	Cumple
3)	RECURSOS FINANCIEROS		Gs 21.506.654.710	Gs 0	Gs 0			
	* Capital Operativo Individual, año 2024 (AC-PC)							
	* Capital Operativo Consorciado, año 2024 (AC-PC)							
	* Disponibilidad según Certificado Bancario							
	TOTAL RECURSOS FINANCIEROS		Gs 21.506.654.710					

OBSERVACIÓN:
DECLARACION JURADA ESTADOS FINANCIEROS: Situada en el Folio N° 30 manifiesta cuanto sigue:
"Yo JUAN RAMON OCAMPO NUÑEZ, de profesión Licenciado en Contabilidad, con Cédula de Identidad Policial N° 3.410.284, declaro bajo fe de Juramento que: Las cifras declaradas en la carpeta de oferta correspondientes a los Estados Financieros, corresponden al movimiento contable Individuales de la empresa unipersonal ING. MIGUEL ANGEL CHAVES HAUSMAN, con RUC N°462.985-0" (SIC)

3) FUENTE: ELABORACIÓN PROPIA EN BASE A LOS ESTADOS FINANCIEROS				
VOLUMEN ANUAL DE NEGOCIOS				
AÑOS	Monto y Moneda		Tipo de Cambio	Equivalentes en Guaranies
	INDIVIDUAL	CONSORCIADO		
2.020	Gs 24.245.529.906	Gs 43.952.634.752	-	Gs 68.198.164.658
2.021	Gs 25.584.386.559	Gs 33.544.659.754	-	Gs 59.109.046.313
2.022	Gs 15.318.611.361	Gs 10.671.529.429	-	Gs 25.990.140.780
2.023	Gs 20.314.101.846	Gs 23.909.978.320	-	Gs 44.224.080.166
2.024	Gs 18.894.049.541	Gs 15.894.231.316	-	Gs 34.788.280.857
TOTAL				Gs 232.309.712.784
Promedio de Volumen Anual de Negocios				Gs 46.461.942.567

Edgardo Aceval
Analista Financiero
Dpto. Estudios Técnicos - M.O.P.C.

C.P. José Antonio Paredes García
Jefe Interino
Div. Estudios Especiales - MOPC

Lic. María Rossana Coronel S.
Jefa
Departamento de Estudios Técnico

Econ. Diana Vera M.
Directora
Dirección de Planificación Económica