

Memorandum

DET N° 426 /2025

PARA: Econ. Diana Vera Mercado, Directora
DIRECCIÓN DE PLANIFICACIÓN ECONÓMICA

DE: Lic. María Rossana Coronel Solalinde, Jefa
DEPARTAMENTO DE ESTUDIOS TÉCNICOS

FECHA: 17 de noviembre de 2025.

REFERENCIA: LLAMADO N° 112/2025 LICITACION PÚBLICA NACIONAL, PARA EL MANTENIMIENTO PREVENTIVO Y CORRECTIVO DE SISTEMAS CONTRA INCENDIO (DETECTOR DE HUMO Y CALOR) Y SISTEMA HIDRAULICO DEL EDIFICIO CENTRAL DEL MOPC. ID N° 475.263.

OBJETO: INFORME ECONOMICO FINANCIERO



Se pone, a su consideración el Informe de Evaluación Económica Financiera de los oferentes evaluados en el marco del llamado de referencia; el cual se solicitó a través del Memorandum CEO N° 724/2025, de fecha 05 de noviembre del 2025; y en atención a la Resolución MOPC N° 1497/2023 de fecha 12 de setiembre de 2023 "POR LA CUAL SE CONFIRMA EL COMITÉ DE EVALUACION DE OFERTAS PARA LA CALIFICACIÓN Y EVALUACIÓN DE LAS OFERTAS PRESENTADAS EN EL MARCO DE LOS PROCEDIMIENTOS LICITATORIOS CONVOCADOS POR ESTE MINISTERIO", que en su Artículo N° 3 establece cuanto sigue: "...Disponer que los Titulares de las Dependencias que integran del Comité de Evaluación de Ofertas, deberán comunicar a la Coordinación de Evaluación de Ofertas la designación de los asistentes técnicos profesionales quienes realizarán el estudio y análisis de las ofertas según el área de su competencia" (SIC).

Finalmente, se remite en sobre cerrado 2 (dos) ejemplares del Informe Económico Financiero y las Planillas de cálculo respectivas (originales), a fin de elevar a los Miembros del Comité de Evaluación de Ofertas.

Atentamente,

Asunción, 17 de noviembre de 2025

A LA COORDINACIÓN DE EVALUACIÓN DE OFERTAS: Para sus fines pertinentes.

Coordinación de Evaluación de Ofertas
Jefatura de Gabinete Ministerial
M.O.P.C.

RECIBIDO

Nombre: Olga Duarte
Fecha: 18/11/25
Hora: 11:10-


Econ. Diana B. Vera Mercado
Directora
Dirección de Planificación Económica

Francisco Centurión
Análisis Financiero
Departamento de Estudios Técnicos
M.O.P.C.


C. José Antonio Parades García
Jefe de Gabinete
Departamento de Estudios Especiales - MOPC

Misión: "Somos un organismo que elabora, propone y ejecuta políticas en materia de infraestructura pública, transporte, minería, energía, para la integración y desarrollo económico de la población".

Visión: "Ser reconocidos por nuestra idoneidad en planificación y ejecución de políticas y proyectos, garantizando la conectividad a través de infraestructuras públicas innovadoras, gestionadas de forma eficiente, transparente y enfocadas al ciudadano".

LLAMADO M.O.P.C. N° 112/2025
LICITACIÓN PÚBLICA NACIONAL, PARA EL MANTENIMIENTO PREVENTIVO Y
CORRECTIVO DE SISTEMAS CONTRA INCENDIO (DETECTOR DE HUMO Y CALOR) Y
SISTEMA HIDRAULICO DEL EDIFICIO CENTRAL DEL MOFC".
ID N° 475.263.

Asunción, 17 de noviembre de 2025.

INFORME ECONÓMICO FINANCIERO

I. INTRODUCCIÓN

El presente informe de evaluación económico financiero es realizada en virtud a lo solicitado por la Coordinación del Comité de Evaluación de Ofertas a través del Memorandum CEO N° 724/2025, de fecha 05 de noviembre de 2025; y en atención a las disposiciones establecidas en la Resolución MOPC N° 1497/2023 de fecha 12 de setiembre de 2023 "POR LA CUAL SE CONFORMA EL COMITÉ DE EVALUACION DE OFERTAS PARA LA CALIFICACIÓN Y EVALUACIÓN DE LAS OFERTAS PRESENTADAS EN EL MARCO DE LOS PROCEDIMIENTOS LICITATORIOS CONVOCADOS POR ESTE MINISTERIO", que en su Artículo N° 3 establece cuanto sigue:..."Disponer que los Titulares de las Dependencias que integran del Comité de Evaluación de Ofertas, deberán comunicar a la Coordinación de Evaluación de Ofertas la designación de los asistentes técnicos profesionales quienes realizarán el estudio y análisis de las ofertas según el área de su competencia" (SIC).

II. ACTA DE RECEPCION Y APERTURA DE SOBRE

De conformidad al Acta de Apertura, de 05 de noviembre de 2025, participan las siguientes empresas:

N°	EMPRESAS	LOTE N° 1	LOTE N° 2	MONTO DE LA OFERTA
1	SELCON S.R.L.	Gs.168.000.000	Gs.50.073.484	Gs. 218.073.484
2	DIEGO JOAQUIN RODRIGUEZ BARRIOS	Gs.234.037.440	Gs.59.974.501	Gs. 294.011.941
3	VGO INGENIERIA S.A.	Gs.257.505.624	Gs.82.704.081	Gs. 340.209.705

III. CRITERIOS DE EVALUACIÓN Y CALIFICACIÓN

Para el efecto la convocante efectuará la calificación de los oferentes utilizando los requisitos establecidos en la SECCION "REQUISITOS DE PARTICIPACIÓN Y CRITERIOS DE EVALUACIÓN"; Punto "Capacidad Financiera", Páginas N° 23 y 24 del Pliego de Bases y Condiciones- Version N° 1. Con el objetivo de calificar la situación financiera del oferente, se considerarán los siguientes índices:

a) Para contribuyente de IRE General (Ex IRACIS) Deberán cumplir con el siguiente parámetro:
1. Ratio de Liquidez: Activo corriente / Pasivo Corriente debe ser igual o mayor a 1,00 (uno coma cero cero), en promedio. Esta información será extraída de los Balances Generales correspondientes a los ejercicios fiscales cerrados y presentados ante la respectiva autoridad tributaria años (2022, 2023, 2024)

2. Endeudamiento: Pasivo Total / Activo Total igual o menor a 0,80 (cerc con ochenta), en promedio. Esta información será extraída de los Balances Generales correspondientes a los

Francisco Centurión
Análisis Financiero
Departamento de Estudios Técnicos
M.O.P.C.

C. José Antonio Parrales García
Jefe de División
Div. Estudios Especiales - MOPC

Lic. María Rossana Coronel S.
Jefa
Departamento de Estudios Técnicos
M.O.P.C.

Econ. Diana Vera M.
Directora
Dirección de Planificación Económica

Misión: "Somos un organismo que elabora, propone y ejecuta políticas en materia de infraestructura pública, transporte, minería, energía, para la integración y desarrollo económico de la población".

Visión: "Ser reconocidos por nuestra idoneidad en planificación y ejecución de políticas y proyectos, garantizando la conectividad a través de infraestructuras públicas innovadoras, gestionadas de forma eficiente, transparente y enfocadas al ciudadano".

ejercicios fiscales cerrados y presentados ante la respectiva autoridad tributaria años (2022, 2023, 2024)

3. **Rentabilidad:** Porcentaje de utilidad después de impuestos o pérdida con respecto al Capital. El promedio en los años (2022, 2023, 2024), no deberá ser negativo.

b) Para contribuyentes de IRE SIMPLE (Ex IRPC) Deberán cumplir el siguiente parámetro:

Eficiencia: (Ingreso/Egreso).

Deberá ser igual o mayor que 1,00 (uno con cero cero), en promedio, con datos extraídos de los Formularios N° 501 Declaración Jurada del Impuesto a la Renta Empresarial Simple (IRE SIMPLE) de los ejercicios fiscales cerrados años (2022, 2023, 2024).

c) Para contribuyentes de IRP Deberán cumplir el siguiente parámetro:

Eficiencia: (Ingreso/Egreso).

Deberá ser igual o mayor que 1,00 (uno con cero cero), en promedio, con datos extraídos de los Formularios N° 515 Declaración Jurada del Impuesto a la Renta Personal (IRP) de los ejercicios fiscales cerrados años (2022, 2023, 2024).

d) Para contribuyentes de exclusivamente IVA General Deberá cumplir el siguiente parámetro:

Eficiencia: (Ingreso/Egreso).

Deberá ser igual o mayor que 1,00 (uno con cero cero) en promedio, con datos extraídos de los Formularios N° 120 Declaración Jurada del Impuesto al Valor Agregado (IVA) de los 36 (treinta y seis) meses correspondientes a ejercicios fiscales cerrados de los años (2022, 2023, 2024).

OBSERVACIÓN:

Los oferentes que estén afectados por la obligación impositiva IRE GENERAL deberán presentar un formulario que contengan: ratio de liquidez, endeudamiento y rentabilidad correspondientes a los años (2022, 2023, 2024.) con sus respectivos promedios. Este documento tendrá carácter de Declaración Jurada y tendrá validez al efecto de ser utilizada en la etapa de evaluación. La no presentación de la misma no implica la descalificación de la oferta durante el acto de apertura de ofertas

*Para el caso de Oferentes en Consorcio, todos los integrantes que formen parte del mismo deberán cumplir con el 100% de los parámetros exigidos. Conforme a la obligación tributaria que le corresponda y al tipo de personería de cada miembro.

*Para todos los casos, a partir del segundo decimal se aplicará en los coeficientes de liquidez, solvencia, rentabilidad y eficiencia el redondeo por exceso.

Requisitos documentales para la evaluación de la capacidad financiera

Para evaluar el presente criterio, el oferente deberá presentar las siguientes documentaciones:

- Balance General de los años 2022, 2023 y 2024 para contribuyente de IRE GENERAL.
- Formulario N° 120 IVA General de los últimos años 2022, 2023, 2024, para contribuyentes solo del IVA General.
- Formulario N° 501 de los últimos años 2022, 2023, 2024, para contribuyentes del IRE SIMPLE.
- Formulario N° 515 de los últimos años 2022, 2023, 2024, para contribuyentes de Renta Personal.

IV. EVALUACIÓN ECONÓMICA FINANCIERA.

4.1 Base Documental para la Evaluación de la Capacidad Financiera

Francisco Centurión
Analista Financiero
Departamento de Estudios Técnicos
M.O.P.C.

C.P. José Antonio Paredes García
Jefe Interino
Div. Estudios Especiales - MOPC

Lic. María Rossana Coronel S
Jefa
Departamento de Estudios Técnicos
M.O.P.C.

Econ. Diana Vera M.
Directora
Dirección de Planificación Económica

Misión: "Somos un organismo que elabora, propone y ejecuta políticas en materia de infraestructura pública, transporte, minería, energía, para la integración y desarrollo económico de la población".

Visión: "Ser reconocidos por nuestra idoneidad en planificación y ejecución de políticas y proyectos, garantizando la conectividad a través de infraestructuras públicas innovadoras, gestionadas de forma eficiente, transparente y enfocadas al ciudadano".

La evaluación de los índices financieros fue realizada en base a los Ealances Generales correspondientes al promedio de los años (2022, 2023, 2024) solicitados en el Pliego de Bases y Condiciones, para el efecto se procedió a la verificación de las carpetas de ofertas (copias) presentadas por los oferentes.

a) Solicitud de documentos de carácter Formal:

Que, a través del Memorándum en fecha 07/11/2025, dirigida a la Coordinación del Comité de Evaluación de ofertas se realizó la solicitud de documentos a la siguiente empresa:

1) SELCOM S.R.L

Balance General presentado ante la respectiva autoridad tributaria de los años (2022, 2023, 2024) en archivo digital (PDF) LEGIBLE.

Al respecto, el Comité de Evaluación de Oferta mediante el correo electrónico comitedeevaluación@mopc.gov.py, de fecha 11/11/2025, informa que fue remitida respuesta a la Nota CEO N° 838/2025 de fecha 07/11/2025, con vencimiento el 10/11/2025. En este sentido, tras la verificación de los documentos remitidos se constata que, han sido presentadas todas las documentaciones solicitadas.

2) VGO INGENIERIA S.A.

Balance General presentado ante la respectiva autoridad tributaria del año (2024) en archivo digital (PDF) LEGIBLE

Al respecto, el Comité de Evaluación de Oferta mediante el correo electrónico comitedeevaluación@mopc.gov.py, de fecha 11/11/2025, informa que no fue remitida la Nota CEO N° 839/2025 de fecha 07/11/2025, con vencimiento el 10/11/2025

Así mismo, a través del Memorándum DET N° 397/2025 de fecha 11/11/2025 se realizó la REITERACIÓN de solicitud de documentos de carácter formal; en este sentido, el Comité de Evaluación de Oferta mediante el correo electrónico comitedeevaluación@mopc.gov.py, de fecha 13/11/2025, informa que el oferente respondió de forma extemporánea a la solicitud realizada mediante la Nota CEO N° 867/2025 con fecha de vencimiento 12/11/2025.

En consideración a lo precedentemente expuesto, a través del Memorándum DET N° 420/2025 de fecha 14/11/2025 se realizó la segunda REITERACIÓN de solicitud de documentos de carácter formal; en este sentido, el Comité de Evaluación de Oferta mediante el correo electrónico comitedeevaluación@mopc.gov.py, de fecha 17/11/2025, informa que fue remitida la Nota CEO N° 901/2025 de fecha 14/11/2025, con fecha de vencimiento 17/11/2025. En este sentido, tras la verificación de los documentos remitidos se constata que, han sido presentadas todas las documentaciones solicitadas.

4.2 Evaluación de la Capacidad Financiera

Con el objetivo de calificar la situación financiera actual de los oferentes, se consideraron los índices establecidos para Contribuyentes del IRE GENERAL; debido a que los oferentes evaluados se encuentran afectado por dicha obligación fiscal según se constata en la Constancia de RUC disponible en el SICP.

A fin de verificar el cumplimiento se utilizará el criterio "Cumple" o "No Cumple"

Francisco Centurión
Analista Financiero
Departamento de Estudios Técnicos

Lic. María Rossana Coronel
Jefa
Departamento de Estudios Técnicos
M.O.P.C.

Econ. Diana Vera M.
Directora
Dirección de Planificación Económica

Misión: "Somos un organismo que elabora, propone y ejecuta políticas en materia de infraestructura pública, transporte, minería, energía, para la integración y desarrollo económico de la población".

Visión: "Ser reconocidos por nuestra idoneidad en planificación y ejecución de políticas y proyectos, garantizando la conectividad a través de infraestructuras públicas innovadoras, gestionadas de forma eficiente, transparente y enfocadas al ciudadano".

A continuación, se procedió a la evaluación de todas las empresas presentadas, las cuales fueron analizadas en detalle para el cumplimiento de los requisitos de calificación.

Nº	EMPRESAS	CAPACIDAD FINANCIERA Para contribuyentes IRE General (Ex IRACS)			CRITERIOS
		RATIO DE LIQUIDEZ AC/PC	ENDEUDAMIENTO PT/AT	RENTABILIDAD UDI/C	
1.-	SELCOM S.R.L	Cumple	Cumple	Cumple	CUMPLE
2.-	DIEGO JOAQUIN RODRIGUEZ BARRIOS - TES INGENIERIA	Cumple	Cumple	Cumple	CUMPLE
3.-	VGO INGENIERIA S.A	Cumple	Cumple	Cumple	CUMPLE


✓ **RATIO DE LIQUIDEZ:** Todas las empresas evaluadas en este Ítem, "CUMPLEN" con el requisito mínimo establecido en el Pliego de Bases y Condiciones.

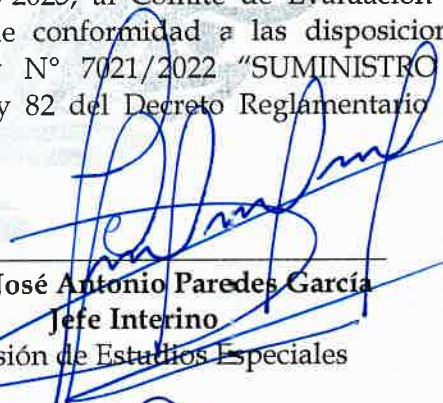
✓ **ENDEUDAMIENTO:** Todas las empresas evaluadas en este Ítem, "CUMPLEN" con el requisito mínimo establecido en el Pliego de Bases y Condiciones.

✓ **RENTABILIDAD:** Todas las empresas evaluadas en este Ítem, "CUMPLEN" con el requisito mínimo establecido en el Pliego de Bases y Condiciones.


En este sentido, se anexan al Informe de Económico Financiero las siguientes planillas: Anexo "A" RESUMEN DE LA CAPACIDAD ECONOMICA Y FINANCIERA, donde se detallan los resultados del análisis financiero, Anexo "B" ANALISIS DE LA SITUACIÓN PATRIMONIAL Y FINANCIERA, en la que se detallan los datos relativos a la situación Contable - Financiera de los oferentes evaluados.

Por todo lo expuesto anteriormente, se eleva el presente Informe de evaluación de la Capacidad Económica Financiera del LLAMADO MOPC LPN N° 112/2025, al Comité de Evaluación de Ofertas a fin de proseguir con los trámites pertinentes de conformidad a las disposiciones contenidas en los Artículos N° 52, 54 y 55 de la Ley N° 7021/2022 "SUMINISTRO Y CONTRATACIONES PÚBLICAS" y los Artículos N° 75 y 82 del Decreto Reglamentario N° 2264/2024.


Francisco Javier Centurión Alvarez
Analista Financiero
Departamento de Estudios Técnicos


C.P. José Antonio Paredes García
Jefe Interino
División de Estudios Especiales


Lic. María Rossana Coronel Solalinde
Jefa
Departamento de Estudios Técnicos


Econ. Diana Beatriz Vera Mercado
Directora
Dirección de Planificación Económica



Misión: "Somos un organismo que elabora, propone y ejecuta políticas en materia de infraestructura pública, transporte, minería, energía, para la integración y desarrollo económico de la población".

Visión: "Ser reconocidos por nuestra idoneidad en planificación y ejecución de políticas y proyectos, garantizando la conectividad a través de infraestructuras públicas innovadoras, gestionadas de forma eficiente, transparente y enfocadas al ciudadano".

**Gabinete del Viceministerio de Administración y
Finanzas**

**Dirección de Planificación Económicas
Departamento de Estudios Técnicos**

INFORME ECONÓMICO - FINANCIERO

LLAMADO MOPC N° 112/2025

**“LICITACIÓN PÚBLICA NACIONAL PARA
MANTENIMIENTO PREVENTIVO Y CORRECTIVO
DE SISTEMAS CONTRA INCENDIO (DETECTOR
DE HUMO Y CALOR) Y SISTEMA HIDRAULICO
DEL EDIFICIO CENTRAL DEL MOPC”.**

ID N° 475.263.

**Anexo "A"
RESUMEN DE LA CAPACIDAD FINANCIERA**

**Anexo "B"
ANÁLISIS DE LA SITUACIÓN PATRIMONIAL Y
FINANCIERA**

Francisco Centurión
Analista Financiero
Departamento de Estudios Técnicos
M.O.P.C.

C.P. José Antonio Paredes García
Jefe Interino
Div. Estudios Especiales - MOPC

Lic. María Rossana Coronel S
Jefa
Departamento de Estudios Técnicos
M.O.P.C.

Econ. Diana Vera M.
Directora
Dirección de Planificación Económica

Misión: "Somos un organismo que elabora, propone y ejecuta políticas en materia de infraestructura pública, transporte, minería, energía, para la integración y desarrollo económico de la población".

Visión: "Ser reconocidos por nuestra idoneidad en planificación y ejecución de políticas y proyectos, garantizando la conectividad a través de infraestructuras públicas innovadoras, gestionadas de forma eficiente, transparente y enfocadas al ciudadano".

ANEXO "A"
RESUMEN DE LA CAPACIDAD FINANCIERA
LLAMADO M.O.P.C. N° 112/2025.

LICITACION PUBLICA NACIONAL, PARA EL MANTENIMIENTO PREVENTIVO Y CORRECTIVO DE SISTEMAS CONTRA INCENDIO (DETECTOR DE HUMO Y CALOR) Y SISTEMA HIDRAULICO DEL EDIFICIO CENTRAL DEL MOPC. ID. N°475.263.

N°	EMPRESAS	CAPACIDAD FINANCIERA Para contribuyentes IRE General (Ex IRACIS)						CRITERIOS
		RATIO DE LIQUIDEZ AC/PC Promedio de los balances de los últimos tres años (2022, 2023, 2024) : = ó ≥ 1,00		ENDEUDAMIENTO PT/AT Promedio de los balances de los últimos tres años (2022, 2023, 2024) = ó < 0,80		RENTABILIDAD UDI/C Promedio de los balances de los últimos tres años (2022, 2023, 2024) No deberá ser negativo		
1.-	SELCOM S.R.L	37,12	Cumple	0,01	Cumple	150,25%	Cumple	CUMPLE
2.-	DIEGO JOAQUIN RODRIGUEZ BARRIOS - TES INGENIERIA	4,12	Cumple	0,22	Cumple	18,99%	Cumple	CUMPLE
3.-	VGO INGENIERIA S.A	1,67	Cumple	0,56	Cumple	73,81%	Cumple	CUMPLE

Francisco Centurión
 Analista Financiero
 Departamento de Estudios Técnicos
 M.O.P.C.

[Handwritten signature]
 C.P. José Antonio Maredes García
 Jefe Interino
 D.V. Estudios Especiales - MOPC

Lic. María Rossana Coronel S
 Jefa
 Departamento de Estudios Técnicos
 M.O.P.C.

[Handwritten signature]
Econ. Diana Vera M.
 Directora
 Dirección de Planificación Económica

ANEXO "B"
ANALISIS DE LA SITUACION PATRIMONIAL Y FINANCIERA

1.- LICITACIÓN: Llamado M.O.P.C. N° 112/2025.

LICITACION PÚBLICA NACIONAL, PARA EL MANTENIMIENTO PREVENTIVO Y CORRECTIVO DE SISTEMAS CONTRA INCENDIO (DETECTOR DE HUMO Y CALOR) Y SISTEMA HIDRAULICO DEL EDIFICIO CENTRAL DEL MOPC. ID. N°475,263.

2.- EMPRESA: SELCOM S.R.L

3.- TIPO: SOCIEDAD DE RESPONSABILIDAD LIMITADA

4.- NACIONALIDAD: PARAGUAYA

5.- MONEDA: GUARANIES

1) FUENTE: INFORMACIÓN EXTRAIDA DEL BALANCE GENERAL

BALANCE GENERAL	31/12/2024	31/12/2023	31/12/2022
ACTIVO			
ACTIVO CORRIENTE			
1.- DISPONIBILIDADES	1.230.572.103	834.885.992	578.121.971
2.- INVERSIONES TEMPORARIAS	-	-	-
3.- CRÉDITOS	31.549.610	192.157.180	16.336.025
4.- INVENTARIOS	-	-	22.673.462
5.- ANTICIPOS	-	-	-
6.- IMPORTACIONES EN CURSO	-	-	-
TOTAL ACTIVO CORRIENTE	1.262.121.713	1.027.043.172	617.131.458
ACTIVO NO CORRIENTE			
1.- INVERSIONES	-	-	-
2.- ACTIVOS INTANGIBLES	-	-	-
3.- PROPIEDAD, PLANTA Y EQUIPO	1.023.449.003	739.133.608	600.853.508
4.- GASTOS DIFERIDOS	-	-	-
5.- CREDITOS / LP	-	-	-
TOTAL ACTIVO NO CORRIENTE	1.023.449.003	739.133.608	600.853.508
ACTIVO TOTAL	2.285.570.716	1.766.176.980	1.217.984.966
PASIVO Y PATRIMONIO NETO			
PASIVO CORRIENTE			
1.- ACREEDORES COMERCIALES	-	-	-
2.- ANTICIPOS	-	-	-
3.- DEUDAS FINANCIERAS	-	-	-
4.- OTRAS CUENTAS POR PAGAR	33.396.556	23.594.153	20.545.706
5.- INGRESOS DIFERIDOS	-	-	-
TOTAL PASIVO CORRIENTE	33.396.556	23.594.153	20.545.706
PASIVO NO CORRIENTE			
1.- ACREEDORES COMERCIALES L/P	-	-	-
2.- DEUDAS FINANCIERAS L/P	-	-	-
3.- OTROS PASIVOS	-	-	-
TOTAL PASIVO NO CORRIENTE	-	-	-
PASIVO TOTAL	33.396.556	23.594.153	20.545.706
PATRIMONIO NETO			
1.- CAPITAL	300.000.000	300.000.000	300.000.000
2.- RESERVAS	66.576.820	66.576.820	66.576.820
3.- RESULTADO ACUMULADO	1.376.006.007	830.882.440	533.353.319
4.- RESULTADO DEL EJERCICIO	509.591.333	545.143.567	297.509.121
TOTAL PATRIMONIO NETO	2.252.174.160	1.742.582.827	1.197.439.260
TOTAL PASIVO Y PATRIMONIO NETO	2.285.570.716	1.766.176.980	1.217.984.966

2) FUENTE: ANÁLISIS Y ELABORACIÓN PROPIA EN BASE AL BALANCE GENERAL

CAPACIDAD FINANCIERA		CÁLCULOS FINANCIEROS						Coeficientes Promedio	INDICES
Índices Financieros	Fórmula	Año 2024		Año 2023		Año 2022			
1) RATIO DE LIQUIDEZ	Activo Corriente	1.262.121.713	37,79	1.027.043.172	43,53	617.131.458	30,0%	37,12	Cumple
	Pasivo Corriente	33.396.556		23.594.153		20.545.706			
2) ENDEUDAMIENTO	Pasivo Total	33.396.556	0,01	23.594.153	0,01	20.545.706	0,0%	0,01	Cumple
	Activo Total	2.285.570.716		1.766.176.980		1.217.984.966			
3) RENTABILIDAD	Utilidad después del Impuesto	509.591.333	169,86%	545.143.567	181,71%	297.509.121	99,17%	150,25%	Cumple
	Capital	300.000.000		300.000.000		300.000.000			

Francisco Centurión
Analista Financiero
Departamento de Estudios Técnicos
M.O.P.C.

C.P. José Antonio Parades García
Jefe
Departamento de Estudios Técnicos
M.O.P.C.

Lic. María Rossana Coronel
Jefa
Departamento de Estudios Técnicos
M.O.P.C.

Econ. Diana Vera M.
Directora
Dirección de Planificación Económica

ANEXO "B"
ANALISIS DE LA SITUACION PATRIMONIAL Y FINANCIERA

1.- LICITACIÓN:	LLAMADO M.O.P.C. N° 112/2025.
LICITACION PÚBLICA NACIONAL, PARA EL MANTENIMIENTO PREVENTIVO Y CORRECTIVO DE SISTEMAS CONTRA INCENDIO (DETECTOR DE HUMO Y CALOR) Y SISTEMA HIDRAULICO DEL EDIFICIO CENTRAL DEL MOPC. ID. N°475.263.	
2.- EMPRESA:	DIEGO JOAQUIN RODRIGUEZ BARRIOS - TES INGENIERIA
3.- TIPO:	PERSONA FISICA
4.- NACIONALIDAD:	PARAGUAYA
5.- MONEDA:	GUARANIES

1) FUENTE: INFORMACIÓN EXTRAIDA DEL BALANCE GENERAL

BALANCE GENERAL	31/12/2024	31/12/2023	31/12/2022
ACTIVO			
ACTIVO CORRIENTE			
1.- DISPONIBILIDADES	1.100.878.604	1.027.762.533	2.268.148.343
2.- INVERSIONES TEMPORARIAS	-	-	-
3.- CRÉDITOS	6.028.141.877	2.695.986.583	3.971.681.064
4.- INVENTARIOS	275.909.091	328.507.561	553.249.356
5.- GASTOS PAGADOS POR ADELANTADO	234.448.033	-	-
6.- OTROS ACTIVOS	-	-	-
TOTAL ACTIVO CORRIENTE	7.639.377.405	4.052.257.577	6.793.078.763
ACTIVO NO CORRIENTE			
1.- CREDITOS	-	-	-
2.- INVERSIONES A LARGO PLAZO	600.000.000	600.000.000	600.000.000
3.- PROPIEDAD, PLANTA Y EQUIPO	8.953.971.146	8.986.735.578	3.307.856.428
4.- GASTOS DIFERIDOS	532.644.755	658.253.532	616.299.336
TOTAL ACTIVO NO CORRIENTE	10.086.615.901	10.244.989.110	4.524.155.764
ACTIVO TOTAL	17.725.993.306	14.297.247.687	11.317.234.527
PASIVO Y PATRIMONIO NETO			
PASIVO CORRIENTE			
1.- ACREEDORES COMERCIALES	474.971.138	422.931.540	547.034.600
2.- ANTICIPOS	-	-	-
3.- DEUDAS FINANCIERAS	569.699.434	1.697.557.210	1.030.760.211
4.- OTRAS CUENTAS POR PAGAR	177.357.567	18.711.281	34.670.694
5.- PROVISIONES	-	-	-
6.- INGRESOS DIFERIDOS	-	-	-
TOTAL PASIVO CORRIENTE	1.222.028.139	2.139.200.031	1.612.465.505
PASIVO NO CORRIENTE			
1.- ACREEDORES COMERCIALES L/P	-	-	-
2.- DEUDAS FINANCIERAS L/P	2.459.663.595	952.700.035	905.095.489
3.- OTROS PASIVOS	-	-	-
TOTAL PASIVO NO CORRIENTE	2.459.663.595	952.700.035	905.095.489
PASIVO TOTAL	3.681.691.734	3.091.900.066	2.517.560.994
PATRIMONIO NETO			
1.- CAPITAL	11.029.720.916	8.624.047.528	8.345.179.427
2.- RESERVAS	175.625.705	175.625.705	175.625.705
3.- RESULTADO ACUMULADO	-	-	-
4.- RESULTADO DEL EJERCICIO	2.838.954.951	2.405.673.088	278.868.401
TOTAL PATRIMONIO NETO	14.044.301.572	11.205.346.621	8.799.673.533
TOTAL PASIVO Y PATRIMONIO NETO	17.725.993.306	14.297.247.687	11.317.234.527

2) FUENTE: ANÁLISIS Y ELABORACIÓN PROPIA EN BASE AL BALANCE GENERAL

CAPACIDAD FINANCIERA		CÁLCULOS FINANCIEROS			Coeficientes Promedio	INDICES
Índices Financieros	Fórmula	Año 2024	Año 2023	Año 2022		
1) RATIO DE LIQUIDEZ	Activo Corriente	7.639.377.405	4.052.257.877	6.793.078.763	4,2	4,12
	Pasivo Corriente	1.222.028.139	2.139.200.431	1.612.465.505		
2) ENDEUDAMIENTO	Pasivo Total	3.681.691.734	3.091.900.566	2.517.560.994	0,22	0,22
	Activo Total	17.725.993.306	14.297.247.187	11.317.234.527		
3) RENTABILIDAD	Utilidad después del Impuesto	2.838.954.951	2.405.673.088	278.868.401	3,34%	18,99%
	Capital	11.029.720.916	8.624.047.828	8.345.179.427		

Francisco Centurión
Analista Financiero
Departamento de Estudios Técnicos
M.O.P.C.

C.P. Juan Carlos Garza García
Intendente Interino
División de Estudios Especiales - MOPC

Lic. María Rossana Coronel S
Jefa
Departamento de Estudios Técnicos
M.O.P.C.

Econ. Diana Vera M.
Directora
División de Planificación Económica

ANEXO "B"
ANALISIS DE LA SITUACION PATRIMONIAL Y FINANCIERA

1.- LICITACIÓN:	LLAMADO M.O.P.C. N° 112/2025.
LICITACION PÚBLICA NACIONAL, PARA EL MANTENIMIENTO PREVENTIVO Y CORRECTIVO DE SISTEMAS CONTRA INCENDIO (DETECTOR DE HUMO Y CALOR) Y SISTEMA HIDRAULICO DEL EDIFICIO CENTRAL DEL MOPC. ID. N°475.263,	
2.- EMPRESA:	VGO INGENIERIA S.A
3.- TIPO:	SOCIEDAD ANONIMA
4.- NACIONALIDAD:	PARAGUAYA
5.- MONEDA:	GUARANIES

1) FUENTE: INFORMACIÓN EXTRAIDA DEL BALANCE GENERAL

BALANCE GENERAL	31/12/2024	31/12/2023	31/12/2022
ACTIVO			
ACTIVO CORRIENTE			
1.- DISPONIBILIDADES	1.571.239.162	690.489.449	941.129.172
2.- INVERSIONES TEMPORARIAS	-	-	-
3.- CRÉDITOS	1.909.242.537	2.379.336.231	1.453.584.057
4.- INVENTARIOS	2.635.595	-	19.519.848
5.- GASTOS PAGADOS POR ADELANTADO	19.981.539	13.115.490	-
TOTAL ACTIVO CORRIENTE	3.503.098.833	3.082.941.170	2.414.233.077
ACTIVO NO CORRIENTE			
1.- CREDITOS	-	-	-
2.- ACTIVOS INTANGIBLES	-	-	222.216.073
3.- PROPIEDAD, PLANTA Y EQUIPO	328.065.792	234.718.588	-
4.- GASTOS DIFERIDOS	-	-	-
TOTAL ACTIVO NO CORRIENTE	328.065.792	234.718.588	222.216.073
ACTIVO TOTAL	3.831.164.625	3.317.659.758	2.636.449.150
PASIVO Y PATRIMONIO NETO			
PASIVO CORRIENTE			
1.- ACREEDORES COMERCIALES	479.917.987	623.348.420	808.330.123
2.- ANTICIPOS	-	-	75.615.933
3.- DEUDAS FINANCIERAS	54.122.522	80.148.910	55.322.507
4.- OTRAS CUENTAS POR PAGAR	75.736.884	92.092.541	-
5.- PROVISIONES	-	-	-
6.- INGRESOS DIFERIDOS	1.380.647.854	1.199.618.111	477.913.927
TOTAL PASIVO CORRIENTE	1.990.425.247	1.995.207.982	1.417.182.490
PASIVO NO CORRIENTE			
1.- ACREEDORES COMERCIALES L/P	-	-	-
2.- DEUDAS FINANCIERAS L/P	-	21.443.191	76.244.285
3.- OTROS PASIVOS	-	-	-
TOTAL PASIVO NO CORRIENTE	-	21.443.191	76.244.285
PASIVO TOTAL	1.990.425.247	2.016.651.173	1.493.426.775
PATRIMONIO NETO			
1.- CAPITAL	510.000.000	510.000.000	510.000.000
2.- RESERVAS	791.008.585	533.022.375	301.373.638
3.- RESULTADO ACUMULADO	-	-	-
4.- RESULTADO DEL EJERCICIO	539.730.793	257.986.210	331.648.737
TOTAL PATRIMONIO NETO	1.840.739.378	1.301.008.585	1.143.022.375
TOTAL PASIVO Y PATRIMONIO NETO	3.831.164.625	3.317.659.758	2.636.449.150

2) FUENTE: ANÁLISIS Y ELABORACIÓN PROPIA EN BASE AL BALANCE GENERAL

CAPACIDAD FINANCIERA		CÁLCULOS FINANCIEROS						Coeficientes Promedio	INDICES
Índices Financieros	Fórmula	Año 2024		Año 2023		Año 2022			
1) RATIO DE LIQUIDEZ	Activo Corriente	3.503.098.833	1,76	3.082.941.170	1,55	2.414.233.077	1,7*	1,67	Cumple
	Pasivo Corriente	1.990.425.247		1.995.207.982		1.417.182.490			
2) ENDEUDAMIENTO	Pasivo Total	1.990.425.247	0,52	2.016.651.173	0,61	1.493.426.775	0,5*	0,56	Cumple
	Activo Total	3.831.164.625		3.317.659.758		2.636.449.150			
3) RENTABILIDAD	Utilidad después del Impuesto	539.730.793	105,83%	257.986.210	50,59%	331.648.737	65,03%	73,81%	Cumple
	Capital	510.000.000		510.000.000		510.000.000			

Francisco Centurión
Analista Financiero
Departamento de Estudios Técnicos
M.O.P.C.

C.P. José Antonio Paredes García
Jefe Interino
Dir. Estudios Especiales MOPC

J.C. María Rossana Coronel S
Jefa
Departamento de Estudios Técnicos
M.O.P.C.

Econ. Diana Vera M.
Directora
Dirección de Planificación Económica