




GABINETE MILITAR DE LA PRESIDENCIA DE LA REPUBLICA
DIRECCIÓN GENERAL DE ADMINISTRACIÓN Y FINANZAS
Comité de Evaluación

115	Mantenimiento de rulemanes delantero c/ cambio de grasa	No aplica	Nacional	1	448.647	448.647	No aplica	Argentina	500.000	500.000	No aplica	Japón	388.828	388.828
116	Mantenimiento y reparación de reservorio de agua del refrigerante	No aplica	Nacional	1	335.436	335.436	No aplica	No aplica	300.000	300.000	No aplica	Nacional	290.711	290.711
117	Provisión y cambio de limpia parabrisas	No aplica	Nacional	1	205.772	205.772	No aplica	Argentina	250.000	250.000	No aplica	Japón	178.335	178.335
118	Mano de Obra	No aplica	Nacional	1	66.161	66.161	No aplica	No aplica	60.000	60.000	No aplica	Nacional	57.339	57.339
119	Equipo de aire acondicionado completo	No aplica	Nacional	1	13.493.697	13.493.697	No aplica	Argentina	13.584.000	13.584.000	No aplica	Japón	11.694.538	11.694.538
120	Mano de obra	No aplica	Nacional	1	2.456.194	2.456.194	No aplica	No aplica	2.000.000	2.000.000	No aplica	Nacional	2.128.701	2.128.701
121	Compresor del aire acondicionado	No aplica	Nacional	1	6.550.644	6.550.644	No aplica	Argentina	6.600.000	6.600.000	No aplica	Japón	5.677.225	5.677.225
122	Mano de obra	No aplica	Nacional	1	596.481	596.481	No aplica	No aplica	500.000	500.000	No aplica	Nacional	516.950	516.950
123	Válvula expansora del aire acondicionado	No aplica	Nacional	1	599.034	599.034	No aplica	Argentina	604.000	604.000	No aplica	Japón	519.162	519.162
124	Mano de obra	No aplica	Nacional	1	412.496	412.496	No aplica	No aplica	350.000	350.000	No aplica	Nacional	357.496	357.496
125	Evaporador del aire acondicionado	No aplica	Nacional	1	3.330.131	3.330.131	No aplica	Argentina	3.355.000	3.355.000	No aplica	Japón	2.886.113	2.886.113
126	Mano de obra	No aplica	Nacional	1	456.582	456.582	No aplica	No aplica	400.000	400.000	No aplica	Nacional	395.705	395.705
127	Termostato del aire acondicionado	No aplica	Nacional	1	911.390	911.390	No aplica	Argentina	918.000	918.000	No aplica	Japón	789.871	789.871
128	Mano de obra	No aplica	Nacional	1	2.360.204	2.360.204	No aplica	No aplica	500.000	500.000	No aplica	Nacional	2.045.510	2.045.510
129	Condensador del aire acondicionado	No aplica	Nacional	1	1.876.241	1.876.241	No aplica	Argentina	1.900.000	1.900.000	No aplica	Japón	1.626.075	1.626.075
130	Mano de obra	No aplica	Nacional	1	477.236	477.236	No aplica	No aplica	400.000	400.000	No aplica	Nacional	413.604	413.604
131	Gas de aire acondicionado (una carga)	No aplica	Nacional	1	322.620	322.620	No aplica	Argentina	350.000	350.000	No aplica	Japón	279.604	279.604
132	Mano de obra	No aplica	Nacional	1	227.831	227.831	No aplica	No aplica	200.000	200.000	No aplica	Nacional	197.453	197.453

32



GABINETE MILITAR DE LA PRESIDENCIA DE LA REPUBLICA
DIRECCIÓN GENERAL DE ADMINISTRACIÓN Y FINANZAS

Comité de Evaluación

133	Juego de retenes del compresor del aire acondicionado	No aplica	Nacional	1	1.013.920	1.013.920	No aplica	Argentina	1.021.000	1.021.000	No aplica	Japón	878.731	878.731
134	Mano de obra	No aplica	Nacional	1	400.485	400.485	No aplica	No aplica	400.000	400.000	No aplica	Nacional	347.087	347.087
135	Caño alto del aire acondicionado	No aplica	Nacional	1	813.966	813.966	No aplica	Argentina	820.000	820.000	No aplica	Japón	705.437	705.437
136	Mano de obra	No aplica	Nacional	1	205.325	205.325	No aplica	No aplica	200.000	200.000	No aplica	Nacional	177.948	177.948
137	Caño baja del aire acondicionado	No aplica	Nacional	1	702.647	702.647	No aplica	Argentina	708.000	708.000	No aplica	Japón	608.960	608.960
138	Mano de obra	No aplica	Nacional	1	205.325	205.325	No aplica	No aplica	200.000	200.000	No aplica	Nacional	177.948	177.948
139	Aceite refrigerante(litro) del aire acondicionado	No aplica	Nacional	1	164.298	164.298	No aplica	Argentina	166.000	166.000	No aplica	Japón	142.392	142.392
140	Mano de obra	No aplica	Nacional	1	205.325	205.325	No aplica	No aplica	200.000	200.000	No aplica	Nacional	177.948	177.948
141	Relé ventilador	No aplica	Nacional	1	336.237	336.237	No aplica	Argentina	340.000	340.000	No aplica	Japón	291.405	291.405
142	Mano de obra	No aplica	Nacional	1	199.685	199.685	No aplica	No aplica	202.000	202.000	No aplica	Nacional	173.060	173.060
143	Llave accionamiento del aire acondicionado	No aplica	Nacional	1	2.136.942	2.136.942	No aplica	Argentina	2.152.000	2.152.000	No aplica	Japón	1.852.017	1.852.017
144	Mano de obra	No aplica	Nacional	1	371.908	371.908	No aplica	No aplica	375.000	375.000	No aplica	Nacional	322.320	322.320
145	Fusibles electricos	No aplica	Nacional	1	202.003	202.003	No aplica	Argentina	55.000	55.000	No aplica	Japón	175.069	175.069
146	Mano de obra	No aplica	Nacional	1	137.833	137.833	No aplica	No aplica	50.000	50.000	No aplica	Nacional	119.455	119.455
147	Correas de aire acondicionado	No aplica	Nacional	1	298.182	298.182	No aplica	Argentina	301.000	301.000	No aplica	Japón	258.424	258.424
148	Mano de obra	No aplica	Nacional	1	181.533	181.533	No aplica	No aplica	100.000	100.000	No aplica	Nacional	157.329	157.329
149	Sensor gas del aire acondicionado	No aplica	Nacional	1	491.396	491.396	No aplica	Argentina	495.000	495.000	No aplica	Japón	425.876	425.876
150	Mano de obra	No aplica	Nacional	1	202.352	202.352	No aplica	No aplica	200.000	200.000	No aplica	Nacional	175.371	175.371
151	Filtro de aire	No aplica	Nacional	1	535.216	535.216	No aplica	Argentina	539.000	539.000	No aplica	Japón	463.854	463.854
152	Mano de obra	No aplica	Nacional	1	181.988	181.988	No aplica	No aplica	185.000	185.000	No aplica	Nacional	157.723	157.723
153	Ventilador de evaporador	No aplica	Nacional	1	2.209.710	2.209.710	No aplica	Argentina	2.225.000	2.225.000	No aplica	Japón	1.915.082	1.915.082

[Handwritten signatures and initials in blue ink]

“SESQUICENTENARIO DE LA EPOPEYA NACIONAL 1864 – 1870”



GABINETE MILITAR DE LA PRESIDENCIA DE LA REPUBLICA
DIRECCIÓN GENERAL DE ADMINISTRACIÓN Y FINANZAS
Comité de Evaluación

154	Mano de obra	No aplica	Nacional	1	428.160	428.160	No aplica	No aplica	400.000	400.000	No aplica	Nacional	371.072	371.072
155	Llave selectora ventilador	No aplica	Nacional	1	618.498	618.498	No aplica	Argentina	623.000	623.000	No aplica	Japón	536.031	536.031
156	Mano de obra	No aplica	Nacional	1	220.336	220.336	No aplica	No aplica	200.000	200.000	No aplica	Nacional	190.958	190.958
157	Circuito de refrigeración	No aplica	Nacional	1	492.777	492.777	No aplica	Argentina	497.000	497.000	No aplica	Japón	427.073	427.073
158	Mano de obra	No aplica	Nacional	1	287.232	287.232	No aplica	No aplica	290.000	290.000	No aplica	Nacional	248.935	248.935
159	Filtro del aire acondicionado	No aplica	Nacional	1	735.744	735.744	No aplica	Argentina	741.000	741.000	No aplica	Japón	637.644	637.644
160	Mano de obra	No aplica	Nacional	1	206.381	206.381	No aplica	No aplica	200.000	200.000	No aplica	Nacional	178.863	178.863
161	Bulbo de temperatura	No aplica	Nacional	1	445.727	445.727	No aplica	Argentina	449.000	449.000	No aplica	Japón	386.296	386.296
162	Mano de obra	No aplica	Nacional	1	199.685	199.685	No aplica	No aplica	200.000	200.000	No aplica	Nacional	173.060	173.060
163	Depósito de agua con drenaje	No aplica	Nacional	1	773.953	773.953	No aplica	Argentina	780.000	780.000	No aplica	Japón	670.759	670.759
164	Mano de obra	No aplica	Nacional	1	282.246	282.246	No aplica	No aplica	285.000	285.000	No aplica	Nacional	244.613	244.613
165	Tensor de correa	No aplica	Nacional	1	750.904	750.904	No aplica	Argentina	800.000	800.000	No aplica	Japón	650.783	650.783
166	Mano de obra	No aplica	Nacional	1	356.772	356.772	No aplica	No aplica	350.000	350.000	No aplica	Nacional	309.203	309.203
167	Relé compresor	No aplica	Nacional	1	423.068	423.068	No aplica	Argentina	426.000	426.000	No aplica	Japón	366.659	366.659
168	Mano de obra	No aplica	Nacional	1	196.882	196.882	No aplica	No aplica	200.000	200.000	No aplica	Nacional	170.631	170.631
169	Soporte del compresor	No aplica	Nacional	1	2.220.109	2.220.109	No aplica	Argentina	2.235.000	2.235.000	No aplica	Japón	1.924.094	1.924.094
170	Mano de obra	No aplica	Nacional	1	400.557	400.557	No aplica	No aplica	400.000	400.000	No aplica	Nacional	347.150	347.150
171	paragolpes delantero con pintura	No aplica	Nacional	1	2.043.540	2.043.540	No aplica	Argentina	1.500.000	1.500.000	No aplica	Japón	1.771.068	1.771.068
172	Mano de obra	No aplica	Nacional	1	416.599	416.599	No aplica	No aplica	400.000	400.000	No aplica	Nacional	361.052	361.052
173	Guardabarros delantero con pintura	No aplica	Nacional	1	1.227.987	1.227.987	No aplica	Argentina	1.250.000	1.250.000	No aplica	Japón	1.064.256	1.064.256
174	Mano de obra	No aplica	Nacional	1	401.730	401.730	No aplica	No aplica	400.000	400.000	No aplica	Nacional	348.166	348.166
175	Puerta delantera con pintura	No aplica	Nacional	1	2.420.694	2.420.694	No aplica	Argentina	1.500.000	1.500.000	No aplica	Japón	2.097.935	2.097.935
176	Mano de obra	No aplica	Nacional	1	384.096	384.096	No aplica	No aplica	400.000	400.000	No aplica	Nacional	332.883	332.883


[Handwritten signatures and initials]



GABINETE MILITAR DE LA PRESIDENCIA DE LA REPUBLICA
DIRECCIÓN GENERAL DE ADMINISTRACIÓN Y FINANZAS
Comité de Evaluación

177	Puerta trasera con pintura	No aplica	Nacional	1	1.955.638	1.955.638	No aplica	Argentina	1.500.000	1.500.000	No aplica	Japón	1.694.886	1.694.886
178	Mano de obra	No aplica	Nacional	1	381.991	381.991	No aplica	No aplica	400.000	400.000	No aplica	Nacional	331.059	331.059
179	Capot delantero con pintura	No aplica	Nacional	1	2.136.095	2.136.095	No aplica	Argentina	1.500.000	1.500.000	No aplica	Japón	1.851.282	1.851.282
180	Mano de obra	No aplica	Nacional	1	460.058	460.058	No aplica	No aplica	400.000	400.000	No aplica	Nacional	398.717	398.717
181	Zocalo de piso	No aplica	Nacional	1	1.097.044	1.097.044	No aplica	Argentina	1.105.000	1.105.000	No aplica	Japón	950.771	950.771
182	Mano de obra	No aplica	Nacional	1	411.890	411.890	No aplica	No aplica	400.000	400.000	No aplica	Nacional	356.971	356.971
183	Manija y cabo abre capot	No aplica	Nacional	1	1.925.505	1.925.505	No aplica	Argentina	1.940.000	1.940.000	No aplica	Japón	1.668.771	1.668.771
184	Mano de obra	No aplica	Nacional	1	433.857	433.857	No aplica	No aplica	400.000	400.000	No aplica	Nacional	376.010	376.010
185	Cerradura de capot delantera	No aplica	Nacional	1	789.543	789.543	No aplica	Argentina	800.000	800.000	No aplica	Japón	684.270	684.270
186	Mano de obra	No aplica	Nacional	1	282.797	282.797	No aplica	No aplica	300.000	300.000	No aplica	Nacional	245.090	245.090
187	Perno y bisagra de puerta trasera	No aplica	Nacional	1	821.981	821.981	No aplica	Argentina	830.000	830.000	No aplica	Japón	712.383	712.383
188	Mano de obra	No aplica	Nacional	1	376.897	376.897	No aplica	No aplica	380.000	380.000	No aplica	Nacional	326.644	326.644
189	Refuerzo y reparación de base del puente delantero del chasis	No aplica	Nacional	1	845.905	845.905	No aplica	Argentina	900.000	900.000	No aplica	Japón	733.118	733.118
190	Mano de obra	No aplica	Nacional	1	342.189	342.189	No aplica	No aplica	350.000	350.000	No aplica	Nacional	296.563	296.563
191	Cavidad frontal del radiador y accesorios	No aplica	Nacional	1	1.110.640	1.110.640	No aplica	Argentina	1.120.000	1.120.000	No aplica	Japón	962.555	962.555
192	Mano de obra	No aplica	Nacional	1	438.847	438.847	No aplica	No aplica	450.000	450.000	No aplica	Nacional	380.334	380.334
193	Soporte de escalera delantero con soportes y sujeción	No aplica	Nacional	1	843.561	843.561	No aplica	Argentina	100.000	100.000	No aplica	Japón	731.086	731.086
194	Mano de obra	No aplica	Nacional	1	330.489	330.489	No aplica	No aplica	100.000	100.000	No aplica	Nacional	286.424	286.424
195	Soporte de escalera trasero con soportes y sujeción	No aplica	Nacional	1	825.013	825.013	No aplica	Argentina	100.000	100.000	No aplica	Japón	715.011	715.011
196	Mano de obra	No aplica	Nacional	1	328.258	328.258	No aplica	No aplica	100.000	100.000	No aplica	Nacional	284.490	284.490
197	Soporte de batería	No aplica	Nacional	1	702.648	702.648	No aplica	Argentina	708.000	708.000	No aplica	Japón	608.961	608.961
198	Mano de obra	No aplica	Nacional	1	325.350	325.350	No aplica	No aplica	300.000	300.000	No aplica	Nacional	281.970	281.970

[Handwritten signatures and initials in blue ink]



GABINETE MILITAR DE LA PRESIDENCIA DE LA REPUBLICA
DIRECCIÓN GENERAL DE ADMINISTRACIÓN Y FINANZAS
Comité de Evaluación

199	Base soporte de batería	No aplica	Nacional	1	488.346	488.346	No aplica	Argentina	492.000	492.000	No aplica	Japón	423.233	423.233
200	Mano de obra	No aplica	Nacional	1	225.095	225.095	No aplica	No aplica	200.000	200.000	No aplica	Nacional	195.082	195.082
201	Taco de goma tope regulable del capot delantero	No aplica	Nacional	1	389.925	389.925	No aplica	Argentina	393.000	393.000	No aplica	Japón	337.935	337.935
202	Mano de obra	No aplica	Nacional	1	206.883	206.883	No aplica	No aplica	100.000	100.000	No aplica	Nacional	179.298	179.298
203	Parrilla frontal con logotipo	No aplica	Nacional	1	476.625	476.625	No aplica	Argentina	480.000	480.000	No aplica	Japón	413.075	413.075
204	Mano de obra	No aplica	Nacional	1	233.139	233.139	No aplica	No aplica	240.000	240.000	No aplica	Nacional	202.054	202.054
205	Tanque de combustible	No aplica	Nacional	1	1.425.072	1.425.072	No aplica	Argentina	1.500.000	1.500.000	No aplica	Japón	1.235.063	1.235.063
206	Mano de obra	No aplica	Nacional	1	480.873	480.873	No aplica	No aplica	500.000	500.000	No aplica	Nacional	416.756	416.756
207	Refuerzo de chasis y reparación parte delantera a la altura de las parrillas con materiales incluido	No aplica	Nacional	1	3.072.825	3.072.825	No aplica	Argentina	2.000.000	2.000.000	No aplica	Japón	2.663.115	2.663.115
208	Mano de obra	No aplica	Nacional	1	488.574	488.574	No aplica	No aplica	500.000	500.000	No aplica	Nacional	423.430	423.430
209	Logotipo de parrilla frontal	No aplica	Nacional	1	918.090	918.090	No aplica	Argentina	925.000	925.000	No aplica	Japón	795.678	795.678
210	Mano de obra	No aplica	Nacional	1	437.383	437.383	No aplica	No aplica	150.000	150.000	No aplica	Nacional	379.065	379.065
211	Cambio de Puerta	No aplica	Nacional	1	909.375	909.375	No aplica	Argentina	1.100.000	1.100.000	No aplica	Japón	788.125	788.125
212	Mano de obra	No aplica	Nacional	1	368.217	368.217	No aplica	No aplica	400.000	400.000	No aplica	Nacional	319.122	319.122
213	Cambio de capot	No aplica	Nacional	1	2.854.947	2.854.947	No aplica	Argentina	2.875.000	2.875.000	No aplica	Japón	2.474.287	2.474.287
214	Mano de obra	No aplica	Nacional	1	511.521	511.521	No aplica	No aplica	500.000	500.000	No aplica	Nacional	443.318	443.318
215	Cambio de barra lateral	No aplica	Nacional	1	2.279.450	2.279.450	No aplica	Argentina	2.300.000	2.300.000	No aplica	Japón	1.975.523	1.975.523
216	Mano de obra	No aplica	Nacional	1	462.759	462.759	No aplica	No aplica	500.000	500.000	No aplica	Nacional	401.058	401.058
217	Cambio de paragolpes	No aplica	Nacional	1	1.194.269	1.194.269	No aplica	Argentina	1.250.000	1.250.000	No aplica	Japón	1.035.033	1.035.033
218	Mano de obra	No aplica	Nacional	1	391.521	391.521	No aplica	No aplica	400.000	400.000	No aplica	Nacional	339.318	339.318
219	Cambio de parabrisa delantera	No aplica	Nacional	1	2.920.761	2.920.761	No aplica	Argentina	2.950.000	2.950.000	No aplica	Japón	2.531.326	2.531.326
220	Mano de obra	No aplica	Nacional	1	618.137	618.137	No aplica	No aplica	600.000	600.000	No aplica	Nacional	535.718	535.718



GABINETE MILITAR DE LA PRESIDENCIA DE LA REPUBLICA
DIRECCIÓN GENERAL DE ADMINISTRACIÓN Y FINANZAS
Comité de Evaluación


221	Cambio de parabrisa trasera	No aplica	Nacional	1	3.473.960	3.473.960	No aplica	Argentina	3.500.000	3.500.000	No aplica	Japón	3.010.765	3.010.765
222	Mano de obra	No aplica	Nacional	1	598.955	598.955	No aplica	No aplica	600.000	600.000	No aplica	Nacional	519.094	519.094
223	Cambio de ventanilla	No aplica	Nacional	1	2.621.142	2.621.142	No aplica	Argentina	2.639.000	2.639.000	No aplica	Japón	2.271.657	2.271.657
224	Mano de obra	No aplica	Nacional	1	565.809	565.809	No aplica	No aplica	400.000	400.000	No aplica	Nacional	490.368	490.368
225	Alfombraje	No aplica	Nacional	1	1.734.245	1.734.245	No aplica	Argentina	1.750.000	1.750.000	No aplica	Japón	1.503.012	1.503.012
226	Mano de obra	No aplica	Nacional	1	498.561	498.561	No aplica	No aplica	400.000	400.000	No aplica	Nacional	432.086	432.086
227	Pegado de Membranas	No aplica	Nacional	1	537.099	537.099	No aplica	Argentina	550.000	550.000	No aplica	Japón	465.485	465.485
228	Mano de obra	No aplica	Nacional	1	257.984	257.984	No aplica	No aplica	200.000	200.000	No aplica	Nacional	223.586	223.586
229	Cielo Razo	No aplica	Nacional	1	1.541.983	1.541.983	No aplica	Argentina	1.555.000	1.555.000	No aplica	Japón	1.336.385	1.336.385
230	Mano de obra	No aplica	Nacional	1	534.430	534.430	No aplica	No aplica	500.000	500.000	No aplica	Nacional	463.173	463.173
231	Tapizado de silla	No aplica	Nacional	1	854.920	854.920	No aplica	Argentina	865.000	865.000	No aplica	Japón	740.931	740.931
232	Mano de obra	No aplica	Nacional	1	231.231	231.231	No aplica	No aplica	240.000	240.000	No aplica	Nacional	200.400	200.400
233	Re tapizado de puertas	No aplica	Nacional	1	591.519	591.519	No aplica	Argentina	600.000	600.000	No aplica	Japón	512.650	512.650
234	Mano de obra	No aplica	Nacional	1	293.244	293.244	No aplica	No aplica	296.000	296.000	No aplica	Nacional	254.144	254.144
235	Parche cámara	No aplica	Nacional	1	288.713	288.713	No aplica	Argentina	200.000	200.000	No aplica	Japón	250.218	250.218
236	Mano de obra	No aplica	Nacional	1	156.726	156.726	No aplica	No aplica	100.000	100.000	No aplica	Nacional	135.829	135.829
237	Parche cubierto radial	No aplica	Nacional	1	382.106	382.106	No aplica	Argentina	200.000	200.000	No aplica	Japón	331.158	331.158
238	Mano de obra	No aplica	Nacional	1	165.648	165.648	No aplica	No aplica	150.000	150.000	No aplica	Nacional	143.562	143.562
239	Servicio de vulcanización completa	No aplica	Nacional	1	1.255.125	1.255.125	No aplica	Argentina	500.000	500.000	No aplica	Japón	1.087.775	1.087.775
240	Mano de obra	No aplica	Nacional	1	380.904	380.904	No aplica	No aplica	200.000	200.000	No aplica	Nacional	330.117	330.117
241	Camioneta (c/Servicio de lavado de automóvil de motor y aspirado)	No aplica	Nacional	1	152.903	152.903	No aplica	Argentina	150.000	150.000	No aplica	Japón	132.516	132.516



GABINETE MILITAR DE LA PRESIDENCIA DE LA REPUBLICA
DIRECCIÓN GENERAL DE ADMINISTRACIÓN Y FINANZAS
Comité de Evaluación

242	Camioneta (sin Servicio de lavado de automóvil de motor)	No aplica	Nacional	1	115.098	115.098	No aplica	No aplica	100.000	100.000	No aplica	Japón	99.752	99.752
243	Inspección	No aplica	Nacional	1	231.579	231.579	No aplica	Argentina	200.000	200.000	No aplica	Nacional	200.701	200.701
244	Balaceo (de acuerdo a cantidad de plomo)	No aplica	Nacional	1	233.140	233.140	No aplica	No aplica	100.000	100.000	No aplica	Nacional	202.055	202.055
245	Alineación y pisada de las ruedas	No aplica	Nacional	1	271.428	271.428	No aplica	Argentina	150.000	150.000	No aplica	Nacional	235.238	235.238
TOTAL					208.529.603				182.016.000				180.725.615	
LOTE 4														
ROSSANA PLANAS RUC - 1997446-9					MECANICAR SOCIEDAD ANÓNIMA RUC - 80055807-3					RUAL SOCIEDAD ANÓNIMA RUC - 80114686-0				
Ítems	Descripción del Bien	Marca	Procedencia	Cantidad	Precio Unitario	Precio Total	Marca	Procedencia	Precio Unitario	Precio Total	Marca	Procedencia	Precio Unitario	Precio Total
1	Cambio de correas de alternador	No aplica	Nacional	1	451.930	451.930	No aplica	Argentina	455.000	455.000	No aplica	Japón	391.673	391.673
2	Mano de Obra	No aplica	Nacional	1	253.723	253.723	No aplica	No aplica	200.000	200.000	No aplica	Nacional	219.893	219.893
3	Rectificación de motor	No aplica	Nacional	1	15.872.308	15.872.308	No aplica	No aplica	12.000.000	12.000.000	No aplica	Nacional	13.756.000	13.756.000
4	Mano de Obra	No aplica	Nacional	1	409.835	409.835	No aplica	No aplica	500.000	500.000	No aplica	Nacional	355.190	355.190
5	Reparación caño de escape	No aplica	Nacional	1	337.524	337.524	No aplica	No aplica	220.000	220.000	No aplica	Nacional	292.520	292.520
6	Reparación silenciador	No aplica	Nacional	1	811.035	811.035	No aplica	No aplica	350.000	350.000	No aplica	Nacional	702.897	702.897
7	Silenciador	No aplica	Nacional	1	631.368	631.368	No aplica	Argentina	636.000	636.000	No aplica	Japón	547.186	547.186
8	Mano de Obra	No aplica	Nacional	1	912.848	912.848	No aplica	No aplica	250.000	250.000	No aplica	Nacional	791.135	791.135
9	Caño flexible para soporte silenciador	No aplica	Nacional	1	374.812	374.812	No aplica	Argentina	378.000	378.000	No aplica	Japón	324.837	324.837
10	Mano de Obra	No aplica	Nacional	1	456.294	456.294	No aplica	No aplica	400.000	400.000	No aplica	Nacional	395.455	395.455
11	Reparación palanca de cambio	No aplica	Nacional	1	311.223	311.223	No aplica	Argentina	300.000	300.000	No aplica	Japón	269.727	269.727
12	Cambio reservorio de agua del radiador	No aplica	Nacional	1	799.722	799.722	No aplica	No aplica	806.000	806.000	No aplica	Nacional	693.092	693.092

[Handwritten signatures and initials]



GABINETE MILITAR DE LA PRESIDENCIA DE LA REPUBLICA
DIRECCIÓN GENERAL DE ADMINISTRACIÓN Y FINANZAS
Comité de Evaluación

13	Mano de Obra	No aplica	Nacional	1	315.620	315.620	No aplica	Argentina	300.000	300.000	No aplica	Japón	273.537	273.537
14	Limpieza de tanque	No aplica	Nacional	1	766.938	766.938	No aplica	No aplica	780.000	780.000	No aplica	Nacional	664.680	664.680
15	Cambio de Pico Inyector	No aplica	Nacional	1	2.356.602	2.356.602	No aplica	Argentina	2.500.000	2.500.000	No aplica	Japón	2.042.389	2.042.389
16	Mano de Obra	No aplica	Nacional	1	919.866	919.866	No aplica	No aplica	950.000	950.000	No aplica	Nacional	797.217	797.217
17	Mantenimiento y reparación de turbo	No aplica	Nacional	1	4.236.622	4.236.622	No aplica	Argentina	4.500.000	4.500.000	No aplica	Japón	3.671.739	3.671.739
18	Regulares válvulas	No aplica	Nacional	1	970.229	970.229	No aplica	No aplica	600.000	600.000	No aplica	Nacional	840.865	840.865
19	Cambiar amortiguador trasero c/u	No aplica	Nacional	1	1.171.042	1.171.042	No aplica	Argentina	1.180.000	1.180.000	No aplica	Japón	1.014.903	1.014.903
20	Mano de Obra	No aplica	Nacional	1	350.758	350.758	No aplica	No aplica	350.000	350.000	No aplica	Nacional	303.990	303.990
21	Cambiar amortiguador delantero c/u	No aplica	Nacional	1	1.200.534	1.200.534	No aplica	Argentina	1.210.000	1.210.000	No aplica	Japón	1.040.462	1.040.462
22	Mano de Obra	No aplica	Nacional	1	368.164	368.164	No aplica	No aplica	375.000	375.000	No aplica	Nacional	319.075	319.075
23	Cambio buje parrilla superior c/u	No aplica	Nacional	1	480.995	480.995	No aplica	Argentina	485.000	485.000	No aplica	Japón	416.862	416.862
24	Mano de Obra	No aplica	Nacional	1	251.796	251.796	No aplica	No aplica	255.000	255.000	No aplica	Nacional	218.223	218.223
25	Cambiar buje parrilla inferior c/u	No aplica	Nacional	1	539.124	539.124	No aplica	Argentina	545.000	545.000	No aplica	Japón	467.240	467.240
26	Mano de Obra	No aplica	Nacional	1	246.800	246.800	No aplica	No aplica	250.000	250.000	No aplica	Nacional	213.893	213.893
27	Cambiar juego de elásticos - trasero	No aplica	Nacional	1	1.462.186	1.462.186	No aplica	Argentina	1.472.000	1.472.000	No aplica	Japón	1.267.228	1.267.228
28	Mano de Obra	No aplica	Nacional	1	379.570	379.570	No aplica	No aplica	385.000	385.000	No aplica	Nacional	328.961	328.961
29	Cambiar buje elásticos - trasero	No aplica	Nacional	1	674.802	674.802	No aplica	Argentina	680.000	680.000	No aplica	Japón	584.829	584.829
30	Mano de Obra	No aplica	Nacional	1	287.622	287.622	No aplica	No aplica	290.000	290.000	No aplica	Nacional	249.273	249.273
31	Cambiar centro elástico	No aplica	Nacional	1	599.034	599.034	No aplica	Argentina	550.000	550.000	No aplica	Japón	519.162	519.162
32	Mano de Obra	No aplica	Nacional	1	308.974	308.974	No aplica	No aplica	320.000	320.000	No aplica	Nacional	267.777	267.777
33	Cambio buje estabilizador	No aplica	Nacional	1	570.869	570.869	No aplica	Argentina	575.000	575.000	No aplica	Japón	494.753	494.753