NOTA UOC/PCP/ANDE N° 505/2022

Asunción, 1 de setiembre de 2022

Señor
Abg. Pablo Seitz Ortiz, Director
Dirección Nacional de Contrataciones Públicas
Asunción, Paraguay

De nuestra consideración:

Nos dirigimos a usted con relación a la Nota 8820/22, ID 358330 LPI N° 1543/2019, a fin de aclarar lo siguiente:

- La unidad financiera pertinente elabora el CDP a un tipo de cambio estimativo resultante de la cotización oficial vigente a la fecha anterior a la emisión, valor al que se le aplica el redondeo pertinente a fin de prever eventuales incrementos de la divisa debido a factores imperantes en el mercado de monedas, en este caso, a efectos de la cobertura presupuestaria, se ha aplicado la equivalencia de 1 USD = 7.000 G.

- Se adjuntan los documentos donde constan las fechas de recepción de las partidas, con respecto a las cuales han sido presentadas las solicitudes de reajuste.

- Remitimos las cotizaciones publicadas en la página web de la LME SETTLE, aplicadas en el presente caso.

Hacemos propicia la oportunidad para saludarle atentamente.

Ing. Esteban Molinas
Responsable UOC/ANDE

ZT

LME
An HKEX Company

LME monthly trading

Oct 2019

Precios Iniciales.

Prices - Oct 2019

Contract	Offical Cash Settlement Price				Official 3 Month Price			
	Average	Low	High	*M/M change %	Average	Low	High	*M/M change %
LME Aluminium	$1,718.83	$1,697.00	$1,746.50	-1.8%	$1,727.57	$1,711.00	$1,751.00	-2.8%
LME Aluminium Alloy	$1,241.74	$1,110.00	$1,370.00	5.3%	$1,219.13	$1,110.00	$1,320.00	2.8%
LME NASAAC	$1,049.78	$995.00	$1,190.00	0.4%	$1,059.35	$1,000.00	$1,180.00	-0.9%
LME Copper	$5,742.89	$5,599.00	$5,888.50	0.0%	$5,772.50	$5,635.00	$5,913.00	0.0%
LME Lead	$2,184.30	$2,077.00	$2,267.00	5.5%	$2,176.54	$2,090.00	$2,242.00	4.8%
LME Nickel	$17,113.48	$16,025.00	$18,000.00	-3.2%	$17,025.65	$16,040.00	$17,825.00	-3.1%
LME Tin	$16,603.04	$16,200.00	$17,075.00	-1.4%	$16,627.39	$16,200.00	$17,105.00	-1.2%
LME Zinc	$2,445.59	$2,294.50	$2,586.00	5.4%	$2,411.72	$2,273.00	$2,540.00	4.4%
LME Cobalt	$35,423.91	$34,000.00	$36,000.00	-2.8%	$36,336.96	$35,000.00	$36,500.00	-1.7%

*Percentage change in average price from previous month

Warehouse stock movements (tonnes) - Oct 2019

Contract	Delivered In	Delivered Out	Net	Closing
LME Aluminium	82,500	62,325	20,175	956,200
LME Aluminium Alloy	2,200	2,860	-660	6,040
LME NASAAC	20	6,200	-6,180	58,600
LME Copper	118,775	122,525	-3,750	255,025
LME Lead	1,800	1,225	575	70,075
LME Nickel	20,838	106,668	-85,830	66,306
LME Tin	300	900	-600	6,185
LME Zinc	0	12,250	-12,250	54,500
LME Cobalt	10	133	-123	711
TOTAL	226,443	315,086	-88,643	1,473,642

Monthly warehouse stock movements

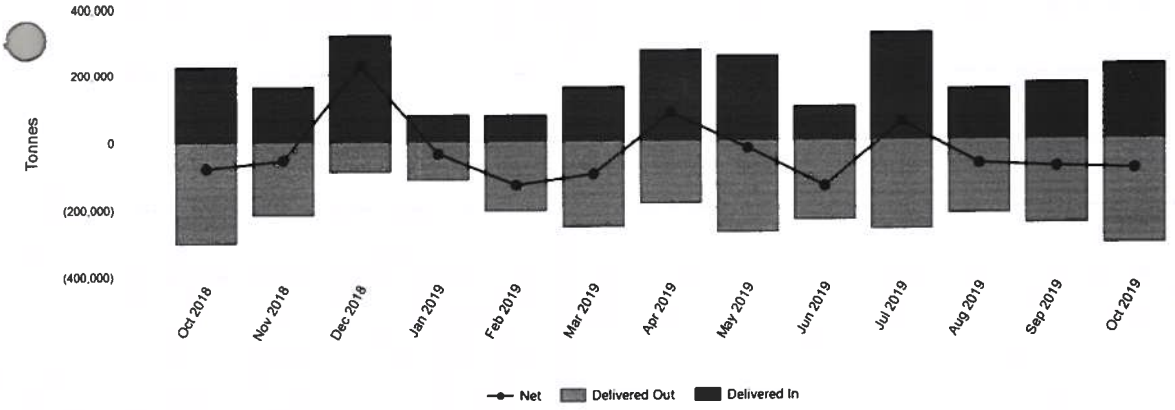

LME
An HKEX Company

LME monthly trading

Feb 2021

Prices - Feb 2021

Contract	Offical Cash Settlement Price				Official 3 Month Price			
	Average	Low	High	*M/M change %	Average	Low	High	*M/M change %
LME Aluminium	$2,079.60	$1,958.00	$2,223.00	3.8%	$2,085.38	$1,962.50	$2,227.00	4.0%
LME Aluminium Alloy	$2,079.70	$1,940.00	$2,257.00	6.1%	$2,102.93	$1,960.00	$2,280.00	9.4%
LME NASAAC	$2,084.65	$1,980.00	$2,237.50	2.8%	$2,092.55	$1,980.00	$2,240.00	2.0%
LME Copper	$8,460.25	$7,755.50	$9,614.50	6.1%	$8,439.78	$7,747.50	$9,562.50	5.8%
LME Lead	$2,085.75	$2,008.00	$2,158.50	3.5%	$2,098.30	$2,022.00	$2,167.00	3.2%
LME Nickel	$18,568.05	$17,535.00	$19,689.00	4.0%	$18,610.30	$17,590.00	$19,722.00	4.0%
LME Tin	$26,717.30	$23,985.00	$29,560.00	21.7%	$24,415.40	$22,850.00	$27,310.00	13.1%
LME Zinc	$2,743.20	$2,539.00	$2,894.50	1.3%	$2,761.93	$2,562.50	$2,906.00	1.1%
LME Cobalt	$47,291.25	$41,240.00	$52,000.00	25.5%	$47,170.00	$41,250.00	$51,800.00	25.1%

*Percentage change in average price from previous month

Warehouse stock movements (tonnes) - Feb 2021

Contract	Delivered In	Delivered Out	Net	Closing
LME Aluminium	39,725	151,100	-111,375	1,316,800
LME Aluminium Alloy	340	520	-180	1,480
LME NASAAC	1,200	2,580	-1,380	17,560
LME Copper	21,975	22,050	-75	74,200
LME Lead	6,075	8,225	-2,150	94,625
LME Nickel	7,110	5,382	1,728	250,584
LME Tin	1,130	205	925	1,745
LME Zinc	0	22,025	-22,025	269,725
LME Cobalt	0	99	-99	327
TOTAL	77,555	212,186	-134,631	2,027,046

Monthly warehouse stock movements

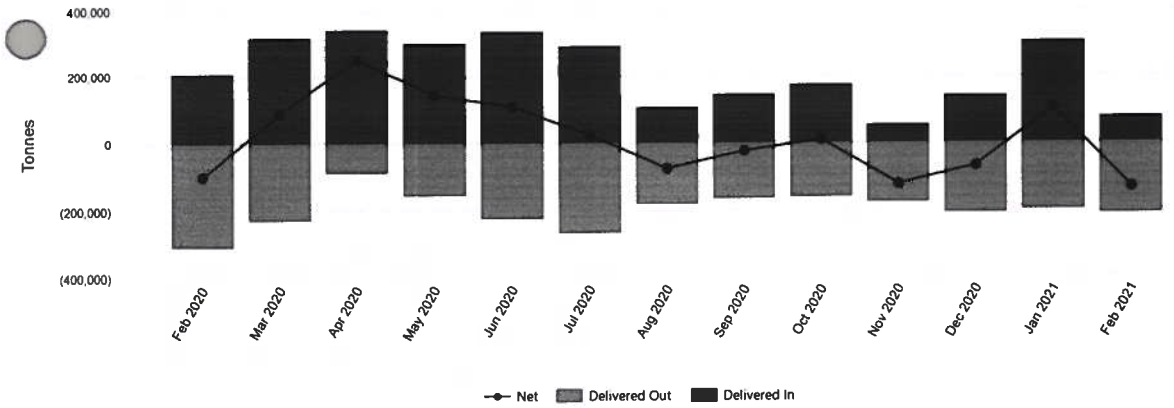

LME
An HKEX Company

LME monthly trading

Mar 2021

Prices - Mar 2021

Contract	Offical Cash Settlement Price				Official 3 Month Price			
	Average	Low	High	*M/M change %	Average	Low	High	*M/M change %
LME Aluminium	$2,191.59	$2,139.00	$2,260.50	5.4%	$2,212.17	$2,156.50	$2,285.00	6.1%
LME Aluminium Alloy	$2,187.24	$2,041.00	$2,215.00	5.2%	$2,202.57	$2,050.00	$2,235.00	4.7%
LME NASAAC	$2,235.17	$2,150.00	$2,310.00	7.2%	$2,253.41	$2,168.00	$2,326.00	7.7%
LME Copper	$9,004.98	$8,781.00	$9,266.00	6.4%	$8,988.20	$8,757.00	$9,227.50	6.5%
LME Lead	$1,960.76	$1,896.00	$2,075.00	-6.0%	$1,982.72	$1,922.00	$2,086.50	-5.5%
LME Nickel	$16,460.74	$15,907.00	$18,655.00	-11.3%	$16,506.30	$15,951.00	$18,675.00	-11.3%
LME Tin	$27,396.30	$24,505.00	$30,995.00	2.5%	$25,078.65	$23,031.00	$26,170.00	2.7%
LME Zinc	$2,791.65	$2,734.50	$2,860.50	1.8%	$2,808.54	$2,751.50	$2,873.00	1.7%
LME Cobalt	$52,466.52	$50,610.00	$52,795.00	10.9%	$52,317.83	$50,500.00	$52,610.00	10.9%

*Percentage change in average price from previous month

Warehouse stock movements (tonnes) - Mar 2021

Contract	Delivered In	Delivered Out	Net	Closing
LME Aluminium	752,325	179,725	572,600	1,889,400
LME Aluminium Alloy	200	0	200	1,680
LME NASAAC	980	2,540	-1,560	16,000
LME Copper	86,975	17,400	69,575	143,775
LME Lead	34,125	9,200	24,925	119,550
LME Nickel	18,138	9,540	8,598	259,182
LME Tin	645	650	-5	1,740
LME Zinc	8,025	7,250	775	270,500
LME Cobalt	0	33	-33	294
TOTAL	901,413	226,338	675,075	2,702,121

Monthly warehouse stock movements

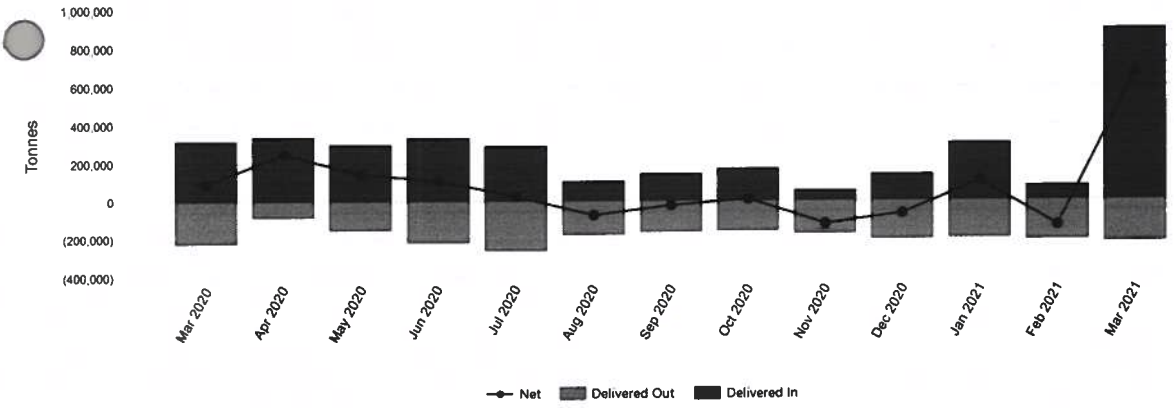

LME
An HKEX Company

LME monthly trading

Apr 2021

Prices - Apr 2021

Contract	Offical Cash Settlement Price				Official 3 Month Price			
	Average	Low	High	*M/M change %	Average	Low	High	*M/M change %
LME Aluminium	$2,323.75	$2,212.50	$2,445.00	6.0%	$2,333.25	$2,236.50	$2,438.00	5.5%
LME Aluminium Alloy	$1,962.38	$1,875.50	$2,042.00	-10.3%	$1,963.63	$1,875.00	$2,050.00	-10.8%
LME NASAAC	$2,216.30	$2,182.50	$2,265.00	-0.8%	$2,225.90	$2,195.00	$2,260.00	-1.2%
LME Copper	$9,335.55	$8,768.00	$9,990.00	3.7%	$9,324.13	$8,764.00	$9,983.00	3.7%
LME Lead	$2,006.33	$1,942.50	$2,117.00	2.3%	$2,028.03	$1,966.50	$2,138.00	2.3%
LME Nickel	$16,480.70	$16,001.00	$17,477.00	0.1%	$16,524.90	$16,048.00	$17,512.00	0.1%
LME Tin	$28,508.10	$27,369.00	$32,193.00	4.1%	$26,625.00	$25,202.00	$28,975.00	6.2%
LME Zinc	$2,827.35	$2,754.50	$2,928.00	1.3%	$2,846.80	$2,776.00	$2,945.00	1.4%
LME Cobalt	$48,988.25	$45,200.00	$50,105.00	-6.6%	$48,918.25	$45,165.00	$50,000.00	-6.5%

*Percentage change in average price from previous month

Warehouse stock movements (tonnes) - Apr 2021

Contract	Delivered In	Delivered Out	Net	Closing
LME Aluminium	77,975	139,575	-61,600	1,827,800
LME Aluminium Alloy	320	0	320	2,000
LME NASAAC	2,380	4,020	-1,640	14,360
LME Copper	39,000	45,375	-6,375	137,400
LME Lead	300	9,275	-8,975	110,575
LME Nickel	14,184	11,370	2,814	261,996
LME Tin	290	785	-495	1,245
LME Zinc	31,700	10,450	21,250	291,750
LME Cobalt	0	0	0	294
TOTAL	166,149	220,850	-54,701	2,647,420

Monthly warehouse stock movements

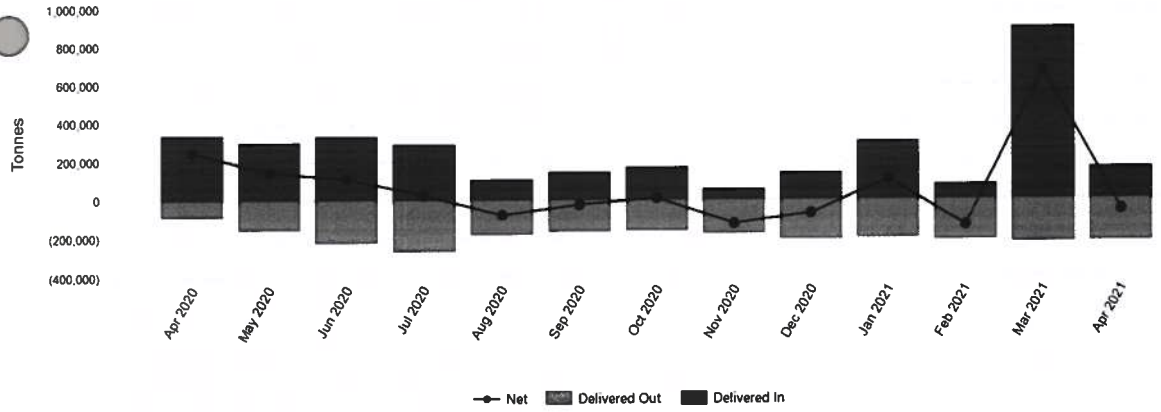

LME
An HKEX Company

LME monthly trading

May 2021

Prices - May 2021

Contract	Offical Cash Settlement Price				Official 3 Month Price			
	Average	Low	High	*M/M change %	Average	Low	High	*M/M change %
LME Aluminium	$2,433.84	$2,305.00	$2,565.00	4.7%	$2,453.71	$2,337.00	$2,577.00	5.2%
LME Aluminium Alloy	$2,081.08	$1,896.00	$2,147.00	6.0%	$2,035.79	$1,875.00	$2,100.00	3.7%
LME NASAAC	$2,318.68	$2,231.50	$2,360.00	4.6%	$2,316.11	$2,225.00	$2,360.00	4.1%
LME Copper	$10,183.97	$9,868.00	$10,724.50	9.1%	$10,196.05	$9,884.00	$10,720.00	9.4%
LME Lead	$2,185.92	$2,116.00	$2,228.50	9.0%	$2,194.50	$2,134.50	$2,244.00	8.2%
LME Nickel	$17,605.74	$16,780.00	$18,142.00	6.8%	$17,634.53	$16,824.00	$18,159.00	6.7%
LME Tin	$32,524.26	$31,147.00	$34,462.00	14.1%	$29,735.89	$29,004.00	$30,749.00	11.7%
LME Zinc	$2,970.29	$2,891.00	$3,063.50	5.1%	$2,985.50	$2,904.00	$3,085.00	4.9%
LME Cobalt	$44,248.16	$43,615.00	$45,195.00	-9.7%	$44,251.05	$43,650.00	$45,165.00	-9.5%

*Percentage change in average price from previous month

Warehouse stock movements (tonnes) - May 2021

Contract	Delivered In	Delivered Out	Net	Closing
LME Aluminium	19,025	139,825	-120,800	1,707,000
LME Aluminium Alloy	20	200	-180	1,820
LME NASAAC	0	1,800	-1,800	12,560
LME Copper	22,200	38,900	-16,700	120,700
LME Lead	900	14,150	-13,250	97,325
LME Nickel	1,068	16,620	-15,552	246,444
LME Tin	415	905	-490	755
LME Zinc	5,675	15,875	-10,200	281,550
LME Cobalt	10	7	3	297
TOTAL	49,313	228,282	-178,969	2,468,451

Monthly warehouse stock movements

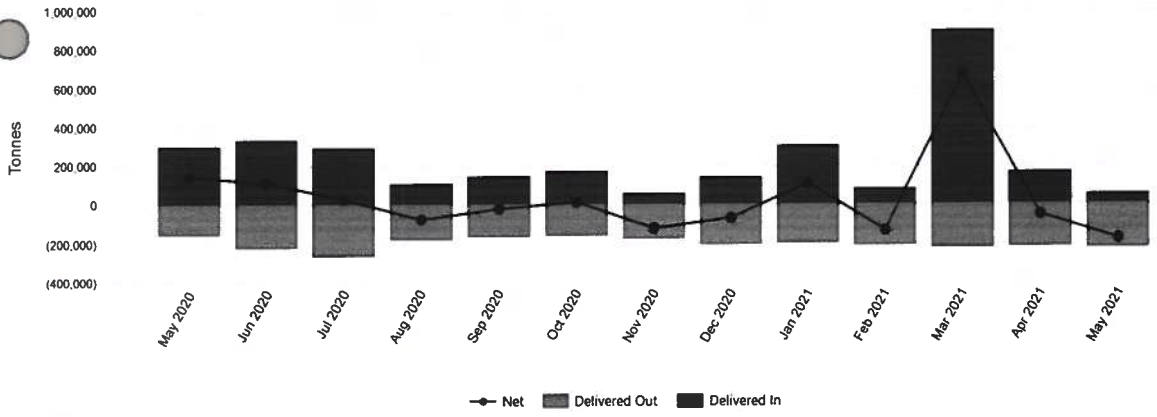

LME
An HKEX Company

LME monthly trading

Jun 2021

Prices - Jun 2021

Contract	Offical Cash Settlement Price				Official 3 Month Price			
	Average	Low	High	*M/M change %	Average	Low	High	*M/M change %
LME Aluminium	$2,439.09	$2,353.50	$2,523.00	0.2%	$2,445.59	$2,370.50	$2,535.00	-0.3%
LME Aluminium Alloy	$2,123.91	$2,067.50	$2,200.00	2.1%	$2,097.45	$2,050.00	$2,184.00	3.0%
LME NASAAC	$2,287.70	$2,210.00	$2,375.00	-1.3%	$2,281.48	$2,230.00	$2,350.00	-1.5%
LME Copper	$9,612.43	$9,042.50	$10,212.50	-5.6%	$9,637.98	$9,070.00	$10,226.50	-5.5%
LME Lead	$2,188.98	$2,130.50	$2,319.50	0.1%	$2,192.25	$2,138.50	$2,299.50	-0.1%
LME Nickel	$17,943.23	$17,287.00	$18,611.00	1.9%	$17,962.36	$17,316.00	$18,563.00	1.9%
LME Tin	$32,677.73	$31,264.00	$33,460.00	0.5%	$30,829.05	$29,810.00	$31,662.00	3.7%
LME Zinc	$2,950.07	$2,832.00	$3,061.50	-0.7%	$2,965.48	$2,844.00	$3,082.50	-0.7%
LME Cobalt	$44,127.27	$42,500.00	$48,500.00	-0.3%	$44,173.64	$42,535.00	$48,580.00	-0.2%

*Percentage change in average price from previous month

Warehouse stock movements (tonnes) - Jun 2021

Contract	Delivered In	Delivered Out	Net	Closing
LME Aluminium	83,650	221,750	-138,100	1,568,900
LME Aluminium Alloy	100	20	80	1,900
LME NASAAC	500	1,720	-1,220	11,340
LME Copper	110,675	19,400	91,275	211,975
LME Lead	0	17,075	-17,075	80,250
LME Nickel	1,098	16,044	-14,946	231,498
LME Tin	1,840	580	1,260	2,015
LME Zinc	5,100	33,050	-27,950	253,600
LME Cobalt	0	6	-6	291
TOTAL	202,963	309,645	-106,682	2,361,769

Monthly warehouse stock movements

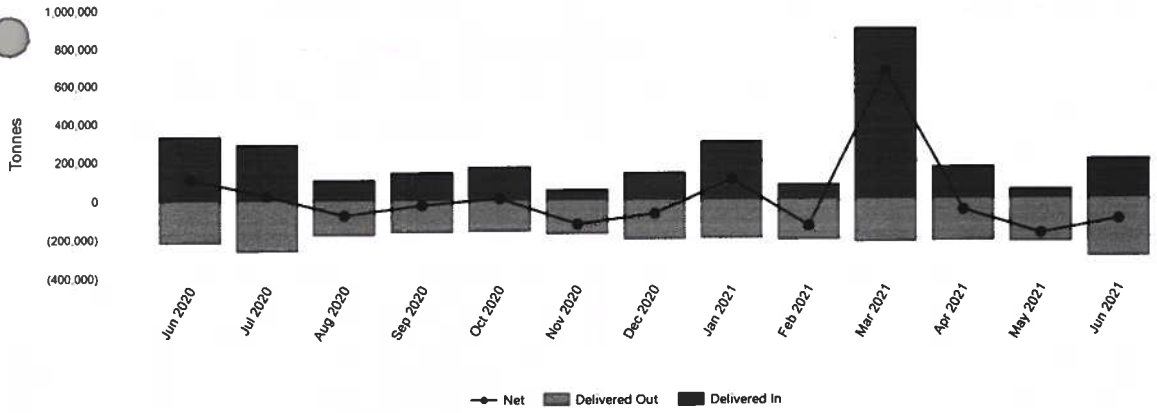

LME
An HKEX Company

LME monthly trading

Jul 2021

Prices - Jul 2021

Contract	Offical Cash Settlement Price				Official 3 Month Price			
	Average	Low	High	*M/M change %	Average	Low	High	*M/M change %
LME Aluminium	$2,491.95	$2,424.50	$2,624.00	2.2%	$2,504.11	$2,442.50	$2,619.00	2.4%
LME Aluminium Alloy	$2,236.09	$2,231.00	$2,239.50	5.3%	$2,224.00	$2,224.00	$2,224.00	6.0%
LME NASAAC	$2,407.41	$2,310.00	$2,455.50	5.2%	$2,385.30	$2,350.00	$2,422.00	4.6%
LME Copper	$9,433.59	$9,211.00	$9,781.00	-1.9%	$9,464.20	$9,244.50	$9,805.00	-1.8%
LME Lead	$2,336.98	$2,242.00	$2,424.50	6.8%	$2,323.70	$2,239.50	$2,385.00	6.0%
LME Nickel	$18,817.05	$18,082.00	$19,892.00	4.9%	$18,819.59	$18,078.00	$19,885.00	4.8%
LME Tin	$34,183.00	$32,666.00	$35,965.00	4.6%	$33,010.00	$31,290.00	$34,833.00	7.1%
LME Zinc	$2,942.98	$2,912.00	$3,039.00	-0.2%	$2,958.11	$2,927.00	$3,033.50	-0.2%
LME Cobalt	$51,555.68	$50,445.00	$52,495.00	16.8%	$51,590.91	$50,500.00	$52,500.00	16.8%

*Percentage change in average price from previous month

Warehouse stock movements (tonnes) - Jul 2021

Contract	Delivered In	Delivered Out	Net	Closing
LME Aluminium	500	190,825	-190,325	1,378,575
LME Aluminium Alloy	0	80	-80	1,820
LME NASAAC	80	1,300	-1,220	10,120
LME Copper	40,175	13,500	26,675	238,650
LME Lead	0	20,500	-20,500	59,750
LME Nickel	3,210	21,588	-18,378	213,120
LME Tin	1,335	1,060	275	2,290
LME Zinc	125	8,700	-8,575	245,025
LME Cobalt	0	5	-5	286
TOTAL	45,425	257,558	-212,133	2,149,636

Monthly warehouse stock movements

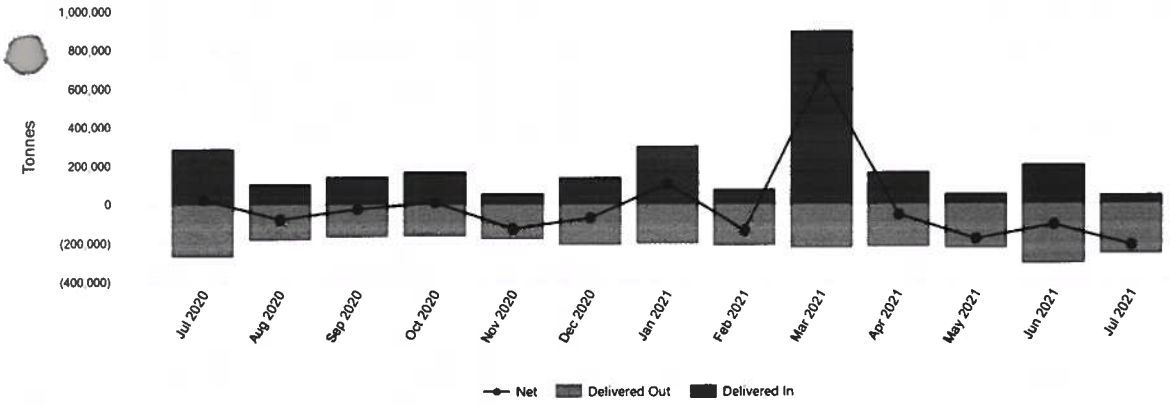

ANDE

COMUNICACIÓN DE MATERIALES ADQUIRIDOS POR IMPORTACIÓN Y SUJETOS A VERIFICACIÓN TÉCNICA

Nº 07656

FECHA 09/03/2021

De: Departamento de Administración de Materiales	A Unidad de Verificación: Departamento de Control de Suministros de Mat	2357
Unidad Solicitante: Departamento de Control de Suministros de Materiales de Distribución	2357	DD/SMD
LPI Nº 1543/2019	CONTRATO 7979/2020	Orden de Compra Nº NBR 8145
P.C.M. Nº:	PROVEEDOR 80009085-3 ELECTROPAR S.A	
Fecha de Recepción 06/03/2021	Nota de Remisión -	-

MATRÍCULA	CANTIDAD	UM	LOTE	ITEM OC	DESCRIPCIÓN DEL MATERIAL
0403-0623	141.818,00	02	1	2	CABLE AL AISL XLPE 185 MM2 MT

Observación: CORRESPONDE A LA OCI N° NBR 8145

IMPORTANTE	DPTO. DE ADMINISTRACIÓN DE MATERIALES		ORIGINAL: UNIDAD DE VERIFICACIÓN
La unidad de verificación técnica deberá efectuar la inspección y verificación técnica de los suministros recibidos en el plazo de diez (10) días y emitir el INFORME TÉCNICO parcial o final según corresponda, en el formulario habilitado para tal efecto	José Flecha SECCIÓN RECEPCIÓN FECHA 09/03/2021	Martín Darío Ortiz Z. Jefe DSA/DAM JEFE DEPARTAMENTO FECHA 09 MAR. 2021	1a. COPIA División de Licitaciones y Contratos 2a. COPIA Unidad Solicitante 3a. COPIA Gerencia Financiera 4a. COPIA DSA/DAM

ANDE

COMUNICACIÓN DE MATERIALES ADQUIRIDOS POR IMPORTACIÓN Y SUJETOS A VERIFICACIÓN TÉCNICA

Nº 07662

FECHA 20/04/2021

De: Departamento de Administración de Materiales	A Unidad de Verificación: Departamento de Control de Suministros de Mat 2357
Unidad Solicitante: Departamento de Control de Suministros de Materiales de Distribución 2357 DD/SMD	
LPI Nº 1543/2019	CONTRATO: 7979/2020 — Orden de Compra Nº ~~8147~~ 8145
P.C.M. Nº:	PROVEEDOR 80009085-3 ELECTROPAR S.A
Fecha de Recepción: 20/04/2021	Nota de Remisión: -

MATRÍCULA	CANTIDAD	UM	LOTE	ITEM OC	DESCRIPCIÓN DEL MATERIAL
0403-0623	142.261,00	02	1	2	CABLE AL AISL XLPE 185 MM2 MT

Observación:

IMPORTANTE	DPTO. DE ADMINISTRACIÓN DE MATERIALES		ORIGINAL: UNIDAD DE VERIFICACIÓN
La unidad de verificación técnica deberá efectuar la inspección y verificación técnica de los suministros recibidos en el plazo de diez (10) días y emitir el INFORME TÉCNICO parcial o final según corresponda, en el formulario habilitado para tal efecto	Adonis Caballero SECCIÓN RECEPCIÓN FECHA 20/04/2021	Martín D. Ortiz Zeballos Jefe DSA/DAM ANDE JEFE DEPARTAMENTO FECHA 20 ABR 2021	1a. COPIA: División de Licitaciones y Contratos 2a. COPIA: Unidad Solicitante 3a. COPIA: Gerencia Financiera 4a. COPIA: DSA/DAM

ANDE

COMUNICACIÓN DE MATERIALES ADQUIRIDOS POR IMPORTACIÓN Y SUJETOS A VERIFICACIÓN TÉCNICA

Nº 07667

FECHA 18/05/2021

De: Departamento de Administración de Materiales	A Unidad de Verificación: Departamento de Control de Suministros de Mat 2357
Unidad Solicitante: Departamento de Control de Suministros de Materiales de Distribución 2357 DD/SMD	
LPI Nº 1543/2019	CONTRATO 7979/2020 — Orden de Compra Nº 8145
P.C.M. Nº:	PROVEEDOR 80009085-3 ELECTROPAR S.A
Fecha de Recepción 18/05/2021	Nota de Remisión -

MATRÍCULA	CANTIDAD	UM	LOTE	ITEM OC	DESCRIPCIÓN DEL MATERIAL
0403-0623	142.754,00	02	1	2	CABLE AL AISL XLPE 185 MM2 MT

Observación:

IMPORTANTE	DPTO. DE ADMINISTRACIÓN DE MATERIALES		ORIGINAL: UNIDAD DE VERIFICACIÓN
La unidad de verificación técnica deberá efectuar la inspección y verificación técnica de los suministros recibidos en el plazo de diez (10) días y emitir el INFORME TECNICO parcial o final según corresponda, en el formulario habilitado para tal efecto	Gloria Caballero SECCIÓN RECEPCIÓN FECHA 18/05/2021	Martín Darío Ortiz Z. Jefe DSA/DAM Ande JEFE DEPARTAMENTO FECHA 18/05/21	1a COPIA División de Licitaciones y Contratos 2a COPIA Unidad Solicitante 3a COPIA Gerencia Financiera 4a COPIA: DSA/DAM

ANDE

COMUNICACIÓN DE MATERIALES ADQUIRIDOS POR IMPORTACIÓN Y SUJETOS A VERIFICACIÓN TÉCNICA

Nº 07671

FECHA 11/06/2021

De: Departamento de Administración de Materiales	A Unidad de Verificación: Departamento de Control de Suministros de Mat 2357		
Unidad Solicitante: Departamento de Control de Suministros de Materiales de Distribución 2357			DD/SMD
LPI Nº 1543/2020	CONTRATO: 7979/2020	Orden de Compra Nº 8145	
P.C.M. Nº:	PROVEEDOR 80009085-3 ELECTROPAR S.A		
Fecha de Recepción: 10/06/2021	Nota de Remisión: -		

MATRÍCULA	CANTIDAD	UM	LOTE	ITEM OC	DESCRIPCIÓN DEL MATERIAL
0403-0623	143.027,00	02			CABLE AL AISL XLPE 185 MM2 MT

Observación:

IMPORTANTE	DPTO. DE ADMINISTRACIÓN DE MATERIALES		ORIGINAL: UNIDAD DE VERIFICACIÓN
La unidad de verificación técnica deberá efectuar la inspección y verificación técnica de los suministros recibidos en el plazo de diez (10) días y emitir el INFORME TÉCNICO parcial o final según corresponda, en el formulario habilitado para tal efecto	Christian Zárate SECCIÓN RECEPCIÓN FECHA 11/06/2021	Martin D. Ortiz Zeballos JEFE DEL DSA/DAM FECHA 3 JUN. 2021	1a COPIA División de Licitaciones y Contratos 2a COPIA Unidad Solicitante 3a COPIA Gerencia Financiera 4a COPIA DSA/DAM

ANDE

COMUNICACIÓN DE MATERIALES ADQUIRIDOS POR IMPORTACIÓN Y SUJETOS A VERIFICACIÓN TÉCNICA

Nº 07676

FECHA 13/07/2021

De: Departamento de Administración de Materiales	A Unidad de Verificación: Departamento de Control de Suministros de Mat	2357
Unidad Solicitante: Departamento de Control de Suministros de Materiales de Distribución	2357	DD/SMD
LPI Nº 1543/2019	CONTRATO 7979/2020	Orden de Compra Nº 8145
P.C.M. Nº:	PROVEEDOR 80009085-3 ELECTROPAR S.A	
Fecha de Recepción 13/07/2021	Nota de Remisión -	

MATRÍCULA	CANTIDAD	UM	LOTE	ITEM OC	DESCRIPCIÓN DEL MATERIAL
0403-0623	142.748,00	02	1	2	CABLE AL AISL XLPE 185 MM2 MT

Observación:

IMPORTANTE	DPTO. DE ADMINISTRACIÓN DE MATERIALES		ORIGINAL: UNIDAD DE VERIFICACIÓN
La unidad de verificación técnica deberá efectuar la inspección y verificación técnica de los suministros recibidos en el plazo de diez (10) días y emitir el INFORME TÉCNICO parcial o final según corresponda, en el formulario habilitado para tal efecto	Gloria Caballero SECCION RECEPCIÓN FECHA 13/07/2021	Martín Darío Ortiz Z. Jefe DSA/DAM Ande JEFE DEPARTAMENTO FECHA 14 JUL. 2021	1a COPIA División de Licitaciones y Contratos 2a COPIA Unidad Solicitante 3a COPIA Gerencia Financiera 4a COPIA DSA/DAM

ANDE

COMUNICACIÓN DE MATERIALES ADQUIRIDOS POR IMPORTACIÓN Y SUJETOS A VERIFICACIÓN TÉCNICA

Nº 07681

FECHA 31/08/2021

De: Departamento de Administración de Materiales	A Unidad de Verificación: Departamento de Control de Suministros de Mat 2357
Unidad Solicitante: Departamento de Control de Suministros de Materiales de Distribución 2357 DD/SMD	
LPI Nº 1543/2019	CONTRATO 7979/2020 — Orden de Compra Nº 8145
P.C.M. Nº:	PROVEEDOR 80009085-3 ELECTROPAR S.A
Fecha de Recepción 28/08/2021	Nota de Remisión -

MATRÍCULA	CANTIDAD	UM	LOTE	ITEM OC	DESCRIPCIÓN DEL MATERIAL
0403-0623	142.449,00	02	1	2	CABLE AL AISL XLPE 185 MM2 MT

Observación:

IMPORTANTE	DPTO. DE ADMINISTRACIÓN DE MATERIALES		ORIGINAL: UNIDAD DE VERIFICACIÓN
La unidad de verificación técnica deberá efectuar la inspección y verificación técnica de los suministros recibidos en el plazo de diez (10) días y emitir el INFORME TÉCNICO parcial o final según corresponda, en el formulario habilitado para tal efecto	Ms'c/Ing. Gloria Gaballero DSA/DAM ANDE SECCIÓN RECEPCIÓN FECHA 31/08/2021	Martín Darío Ortiz Z. Jefe DSA/DAM JEFE DEPARTAMENTO FECHA 31 AGO. 2021	1a. COPIA: División de Licitaciones y Contratos 2a. COPIA: Unidad Solicitante 3a. COPIA: Gerencia Financiera 4a. COPIA: DSA/DAM

ANDE

COMUNICACIÓN DE MATERIALES ADQUIRIDOS POR IMPORTACIÓN Y SUJETOS A VERIFICACIÓN TÉCNICA

Nº 07684

FECHA 23/09/2021

De: Departamento de Administración de Materiales	A Unidad de Verificación: Departamento de Control de Suministros de Mat 2357
Unidad Solicitante: Departamento de Control de Suministros de Materiales de Distribución 2357 DD/SMD	
LPI Nº 1543/2019	CONTRATO 7979/2020 — Orden de Compra Nº 8145
P.C.M. Nº:	PROVEEDOR 80009085-3 ELECTROPAR S.A
Fecha de Recepción 21/09/2021	Nota de Remisión -

MATRÍCULA	CANTIDAD	UM	LOTE	ITEM OC	DESCRIPCIÓN DEL MATERIAL
0403-0623	114.943,00	02	1	2	CABLE AL AISL XLPE 185 MM2 MT

Observación:

IMPORTANTE	DPTO. DE ADMINISTRACIÓN DE MATERIALES		ORIGINAL: UNIDAD DE VERIFICACIÓN
La unidad de verificación técnica deberá efectuar la inspección y verificación técnica de los suministros recibidos en el plazo de diez (10) días y emitir el INFORME TÉCNICO parcial o final según corresponda, en el formulario habilitado para tal efecto	Carolina Zarza SECCIÓN RECEPCIÓN FECHA 23/09/2021	Martín Darío Ortiz Jefe DSA/DAM Ande JEFE DEPARTAMENTO FECHA 23 SEP. 2021	1a. COPIA: División de Licitaciones y Contratos 2a. COPIA: Unidad Solicitante 3a. COPIA: Gerencia Financiera 4a. COPIA: DSA/DAM