Asunción 1 de septiembre del 2022

Señores
Corte Suprema de Justicia Alto Paraná
Presente

Nos dirigimos a Ud. con el objeto de presentarle el informe correspondiente al periodo **agosto-2022** correspondiente al estado general de los servicios adquiridos conforme al contrato N° 657 y el detalle de todos los incidentes y/o reclamos ocurridos sobre dichos enlaces.

A continuación, se encuentran los servicios contratados:

Cliente	Referencia	ID Circuito	Servicio Contratado	AB	Estado
Poder Judicial - San Alberto	Poder Judicial - Circunscripción Alto Paraná	1375-004	INTERNET BUSINESS SECURITY GOLD	30 Mbps	Activo
Poder Judicial - Minga Pora	Poder Judicial - Circunscripción Alto Paraná	1375-005	INTERNET BUSINESS SECURITY GOLD	30 Mbps	Activo
Sucursal CDE	Poder Judicial - Circunscripción Alto Paraná	1375-006	INTERNET BUSINESS SECURITY GOLD	30 Mbps	Activo
Poder Judicial - Presidente Franco	Poder Judicial - Circunscripción Alto Paraná	1375-007	INTERNET BUSINESS SECURITY GOLD	30 Mbps	Activo
Poder Judicial - Santa Rita	Poder Judicial - Circunscripción Alto Paraná	1375-008	INTERNET BUSINESS SECURITY GOLD	30 Mbps	Activo
Poder Judicial - Hernandarias	Poder Judicial - Circunscripción Alto Paraná	1375-009	INTERNET BUSINESS SECURITY GOLD	30 Mbps	Activo
Poder Judicial - Juan León Mallorquín	Poder Judicial - Circunscripción Alto Paraná	1375-010	INTERNET BUSINESS SECURITY GOLD	30 Mbps	Activo
Poder Judicial – Ytakyry	Poder Judicial - Circunscripción Alto Paraná	1375-003	INTERNET BUSINESS SECURITY GOLD	30 Mbps	Activo
Poder Judicial - Iruña	Poder Judicial - Circunscripción Alto Paraná	1375-011	INTERNET BUSINESS SECURITY GOLD	30 Mbps	Activo

Resumen de disponibilidad servicios:

Poder Judicial - Circunscripción Alto Paraná - Poder Judicial – San Alberto

Last Scan	Last Up	Last Down	Uptime	Downtime	Coverage
45 s	45 s	12 d	97,0483%	2,9517%	100%
Sensor Type	**Performance Impact**	**Dependency**	**Interval**	**Autonomous**	**ID**
Ping		Parent	5 m	No	#32040

Poder Judicial - Circunscripción Alto Paraná - Poder Judicial - Minga Pora

Last Scan	Last Up	Last Down	Uptime	Downtime	Coverage
224 s	224 s	5 d 0 h 5 m	97,2109%	2,7891%	100%
Sensor Type	**Performance Impact**	**Dependency**	**Interval**	**Autonomous**	**ID**
Ping		Parent	5 m	No	#59776

Poder Judicial - Circunscripción Alto Paraná - Poder Judicial - Sucursal CDE

Last Scan	Last Up	Last Down	Uptime	Downtime	Coverage
127 s	127 s	189 d	99,9544%	0,0456%	99%
Sensor Type	**Performance Impact**	**Dependency**	**Interval**	**Autonomous**	**ID**
Ping		Parent	5 m	No	#52369

Poder Judicial - Circunscripción Alto Paraná - Poder Judicial - Presidente Franco

Last Scan	Last Up	Last Down	Uptime	Downtime	Coverage
4 m 20 s	4 m 28 s	4 d 0 h 16 m	99,6676%	0,3324%	100%
Sensor Type	**Performance Impact**	**Dependency**	**Interval**	**Autonomous**	**ID**
Ping		CORTE SUPREMA DE JUSTICIA - CSJ	5 m	No	#22410

Poder Judicial - Circunscripción Alto Paraná - Poder Judicial - Santa Rita

Last Scan	Last Up	Last Down	Uptime	Downtime	Coverage
270 s	270 s	32 d	99,4026%	0,5974%	100%
Sensor Type	**Performance Impact**	**Dependency**	**Interval**	**Autonomous**	**ID**
Ping		CORTE SUPREMA DE JUSTICIA - CSJ	5 m	No	#22352

Poder Judicial - Circunscripción Alto Paraná - Poder Judicial – Hernandarias

Last Scan	Last Up	Last Down	Uptime	Downtime	Coverage
4 m 37 s	4 m 37 s	42 d	97,6957%	2,3043%	100%
Sensor Type	**Performance Impact**	**Dependency**	**Interval**	**Autonomous**	**ID**
Ping		Parent	5 m	No	#22257

Poder Judicial - Circunscripción Alto Paraná - Poder Judicial - Juan León Mallorquín

Last Scan	Last Up	Last Down	Uptime	Downtime	Coverage
225 s	225 s	34 d	97,0933%	2,9067%	100%
Sensor Type	**Performance Impact**	**Dependency**	**Interval**	**Autonomous**	**ID**
Ping		CORTE SUPREMA DE JUSTICIA - CSJ	5 m	No	#22141

Poder Judicial - Circunscripción Alto Paraná - Poder Judicial – Iruña

Poder Judicial - Circunscripción Alto Paraná - Poder Judicial – Itakyry

Resumen del estado de la red – San Alberto

Valores medidos en última milla (Gateway a CPE)

CPE: Router Juniper SRX

Parámetro	Definición	Valor
Tiempo de Respuesta	Consiste en el tiempo promedio de tránsito de un paquete (ida y vuelta) de un paquete de 64 bytes, entre el gateway y el punto de conexión en Alto Paraná.	6 ms
Pérdida de paquetes (%)	Consiste en la tasa promedio de paquetes perdidos entre dos puntos, en este caso el Gateway y el punto de conexión en Alto Paraná.	<1 %
Variación de Jitter	Muestra las variaciones en el tiempo de entrega de un paquete en determinado tiempo, y esta variación tiene relación directa con la demanda de uso de la red. Obs: Calculo promedio	1 ms
Disponibilidad (%)	Consiste en el porcentaje de tiempo en el cual la red está operacional por problemas en el marco de responsabilidad de Teisa.	96 %

Resumen del estado de la red – Minga Pora

Valores medidos en última milla (Gateway a CPE)

CPE: Router Juniper SRX

Parámetro	Definición	Valor
Tiempo de Respuesta	Consiste en el tiempo promedio de tránsito de un paquete (ida y vuelta) de un paquete de 64 bytes, entre el gateway y el punto de conexión en Alto Paraná.	6 ms
Pérdida de paquetes (%)	Consiste en la tasa promedio de paquetes perdidos entre dos puntos, en este caso el Gateway y el punto de conexión en Alto Paraná.	<1 %
Variación de Jitter	Muestra las variaciones en el tiempo de entrega de un paquete en determinado tiempo, y esta variación tiene relación directa con la demanda de uso de la red. Obs: Calculo promedio	1 ms
Disponibilidad (%)	Consiste en el porcentaje de tiempo en el cual la red está operacional por problemas en el marco de responsabilidad de Teisa.	97 %

Resumen del estado de la red – Sucursal CDE

Valores medidos en última milla (Gateway a CPE)

CPE: Router Juniper SRX

Parámetro	Definición	Valor
Tiempo de Respuesta	Consiste en el tiempo promedio de tránsito de un paquete (ida y vuelta) de un paquete de 64 bytes, entre el gateway y el punto de conexión en Alto Paraná.	5 ms
Pérdida de paquetes (%)	Consiste en la tasa promedio de paquetes perdidos entre dos puntos, en este caso el Gateway y el punto de conexión en Alto Paraná.	<1 %
Variación de Jitter	Muestra las variaciones en el tiempo de entrega de un paquete en determinado tiempo, y esta variación tiene relación directa con la demanda de uso de la red. Obs: Calculo promedio	1 ms
Disponibilidad (%)	Consiste en el porcentaje de tiempo en el cual la red está operacional por problemas en el marco de responsabilidad de Teisa.	99 %

Resumen del estado de la red – Presidente Franco

Valores medidos en última milla (Gateway a CPE)

CPE: Router Juniper SRX

Parámetro	Definición	Valor
Tiempo de Respuesta	Consiste en el tiempo promedio de tránsito de un paquete (ida y vuelta) de un paquete de 64 bytes, entre el gateway y el punto de conexión en Alto Paraná.	5 ms
Pérdida de paquetes (%)	Consiste en la tasa promedio de paquetes perdidos entre dos puntos, en este caso el Gateway y el punto de conexión en Alto Paraná.	<1 %
Variación de Jitter	Muestra las variaciones en el tiempo de entrega de un paquete en determinado tiempo, y esta variación tiene relación directa con la demanda de uso de la red. Obs: Calculo promedio	1 ms
Disponibilidad (%)	Consiste en el porcentaje de tiempo en el cual la red está operacional por problemas en el marco de responsabilidad de Teisa.	99 %

Resumen del estado de la red – Santa Rita

Valores medidos en última milla (Gateway a CPE)

CPE: Router Juniper SRX

Parámetro	Definición	Valor
Tiempo de Respuesta	Consiste en el tiempo promedio de tránsito de un paquete (ida y vuelta) de un paquete de 64 bytes, entre el gateway y el punto de conexión en Alto Paraná.	6 ms
Pérdida de paquetes (%)	Consiste en la tasa promedio de paquetes perdidos entre dos puntos, en este caso el Gateway y el punto de conexión en Alto Paraná.	<1 %
Variación de Jitter	Muestra las variaciones en el tiempo de entrega de un paquete en determinado tiempo, y esta variación tiene relación directa con la demanda de uso de la red. Obs: Calculo promedio	0 ms
Disponibilidad (%)	Consiste en el porcentaje de tiempo en el cual la red está operacional por problemas en el marco de responsabilidad de Teisa.	99 %

Resumen del estado de la red – Hernandarias

Valores medidos en última milla (Gateway a CPE)

CPE: Router Juniper SRX

Parámetro	Definición	Valor
Tiempo de Respuesta	Consiste en el tiempo promedio de tránsito de un paquete (ida y vuelta) de un paquete de 64 bytes, entre el gateway y el punto de conexión en Alto Paraná.	6 ms
Pérdida de paquetes (%)	Consiste en la tasa promedio de paquetes perdidos entre dos puntos, en este caso el Gateway y el punto de conexión en Alto Paraná.	<1 %
Variación de Jitter	Muestra las variaciones en el tiempo de entrega de un paquete en determinado tiempo, y esta variación tiene relación directa con la demanda de uso de la red. Obs: Calculo promedio	1 ms
Disponibilidad (%)	Consiste en el porcentaje de tiempo en el cual la red está operacional por problemas en el marco de responsabilidad de Teisa.	97 %

Resumen del estado de la red – J.L. Mallorquín

Valores medidos en última milla (Gateway a CPE)

CPE: Router Juniper SRX

Parámetro	Definición	Valor
Tiempo de Respuesta	Consiste en el tiempo promedio de tránsito de un paquete (ida y vuelta) de un paquete de 64 bytes, entre el gateway y el punto de conexión en Alto Paraná.	4 ms
Pérdida de paquetes (%)	Consiste en la tasa promedio de paquetes perdidos entre dos puntos, en este caso el Gateway y el punto de conexión en Alto Paraná.	<1 %
Variación de Jitter	Muestra las variaciones en el tiempo de entrega de un paquete en determinado tiempo, y esta variación tiene relación directa con la demanda de uso de la red. Obs: Calculo promedio	1 ms
Disponibilidad (%)	Consiste en el porcentaje de tiempo en el cual la red está operacional por problemas en el marco de responsabilidad de Teisa.	96 %

Resumen del estado de la red – Iruña

Valores medidos en última milla (Gateway a CPE)

CPE: Router Juniper SRX

Parámetro	Definición	Valor
Tiempo de Respuesta	Consiste en el tiempo promedio de tránsito de un paquete (ida y vuelta) de un paquete de 64 bytes, entre el gateway y el punto de conexión en Alto Paraná.	6 ms
Pérdida de paquetes (%)	Consiste en la tasa promedio de paquetes perdidos entre dos puntos, en este caso el Gateway y el punto de conexión en Alto Paraná.	<1 %
Variación de Jitter	Muestra las variaciones en el tiempo de entrega de un paquete en determinado tiempo, y esta variación tiene relación directa con la demanda de uso de la red. Obs: Calculo promedio	1 ms
Disponibilidad (%)	Consiste en el porcentaje de tiempo en el cual la red está operacional por problemas en el marco de responsabilidad de Teisa.	99 %

Resumen del estado de la red – Itakyry

Valores medidos en última milla (Gateway a CPE)

CPE: Router Juniper SRX

Parámetro	Definición	Valor
Tiempo de Respuesta	Consiste en el tiempo promedio de tránsito de un paquete (ida y vuelta) de un paquete de 64 bytes, entre el gateway y el punto de conexión en Alto Paraná.	5 ms
Pérdida de paquetes (%)	Consiste en la tasa promedio de paquetes perdidos entre dos puntos, en este caso el Gateway y el punto de conexión en Alto Paraná.	<1 %
Variación de Jitter	Muestra las variaciones en el tiempo de entrega de un paquete en determinado tiempo, y esta variación tiene relación directa con la demanda de uso de la red. Obs: Calculo promedio	1 ms
Disponibilidad (%)	Consiste en el porcentaje de tiempo en el cual la red está operacional por problemas en el marco de responsabilidad de Teisa.	99 %

Sensor.:

San Alberto

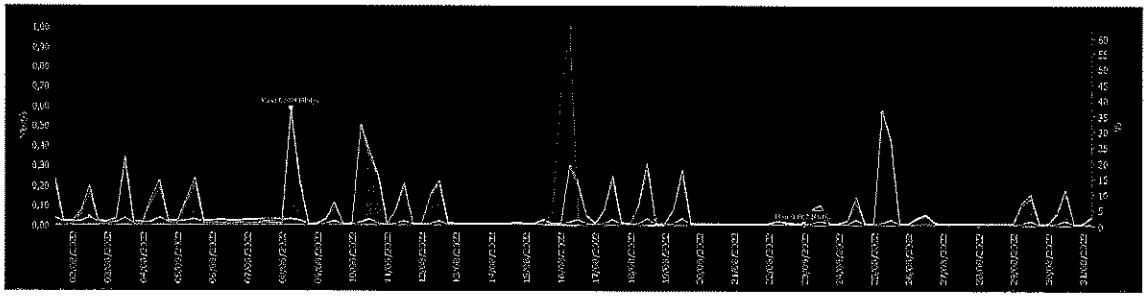

Minga Pora

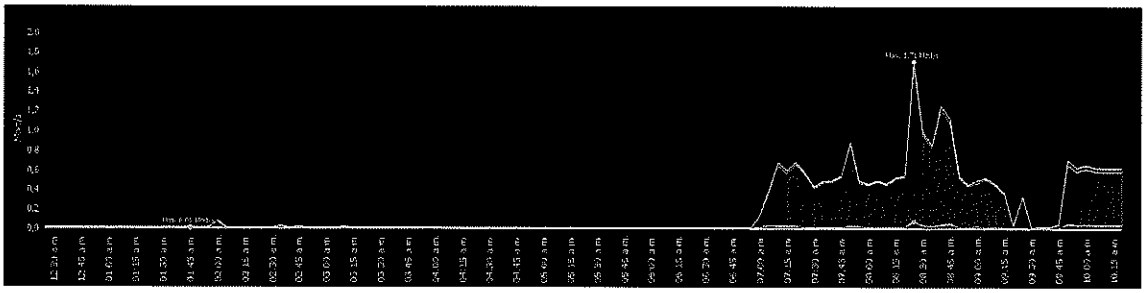

Sucursal CDE

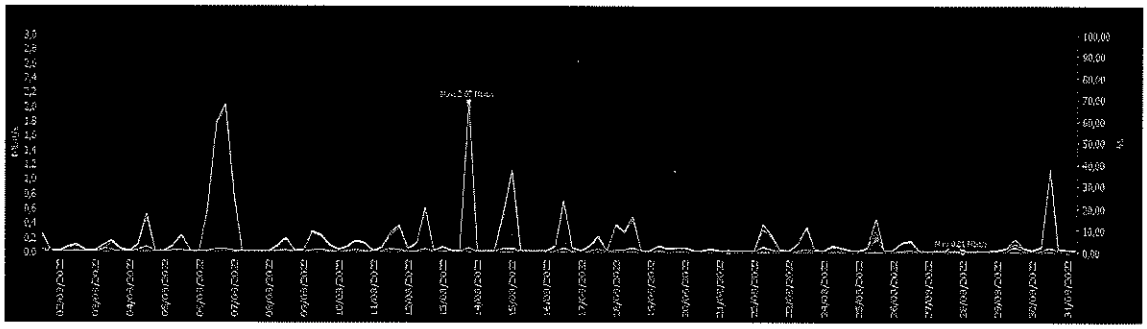

Presidente Franco

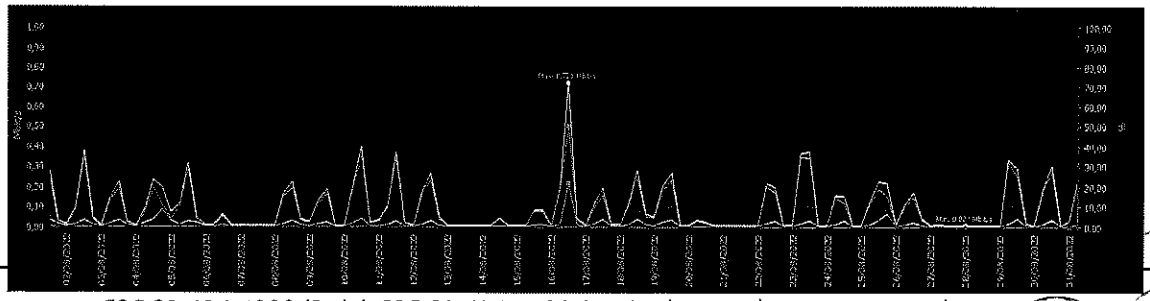

Santa Rita

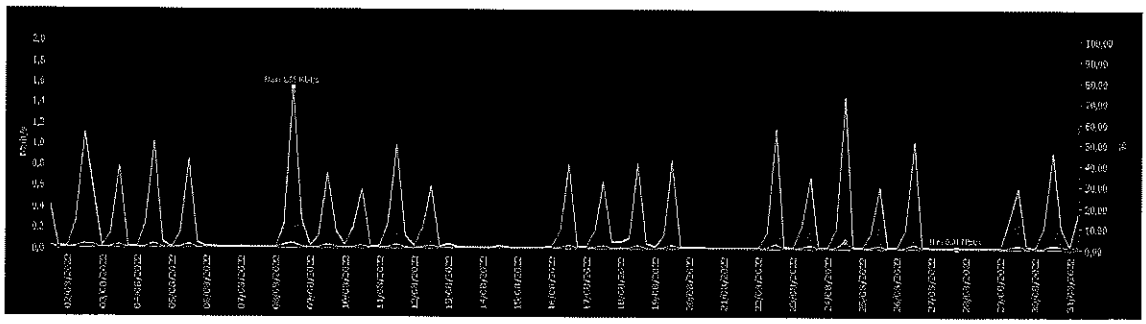

Hernandarias

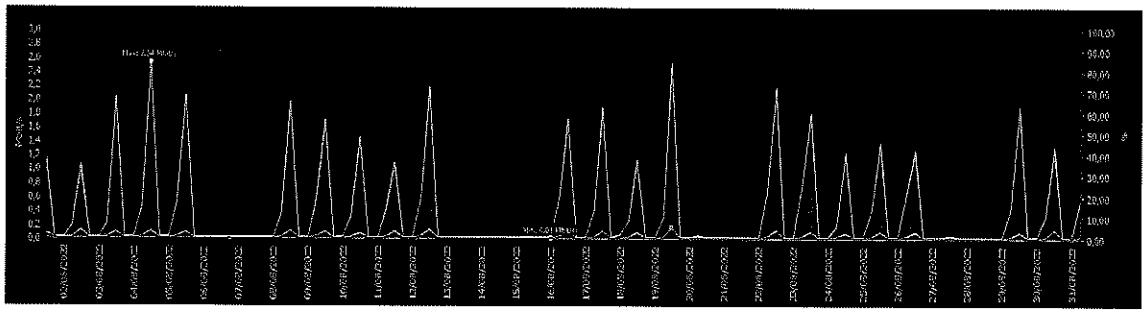

J.L. Mallorquín

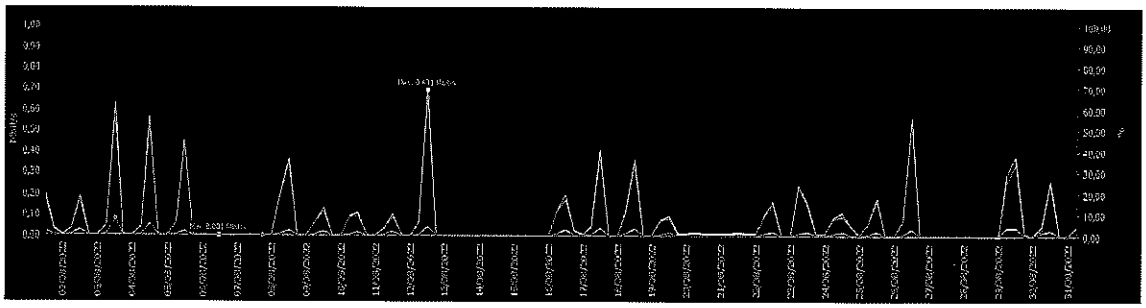

Iruña

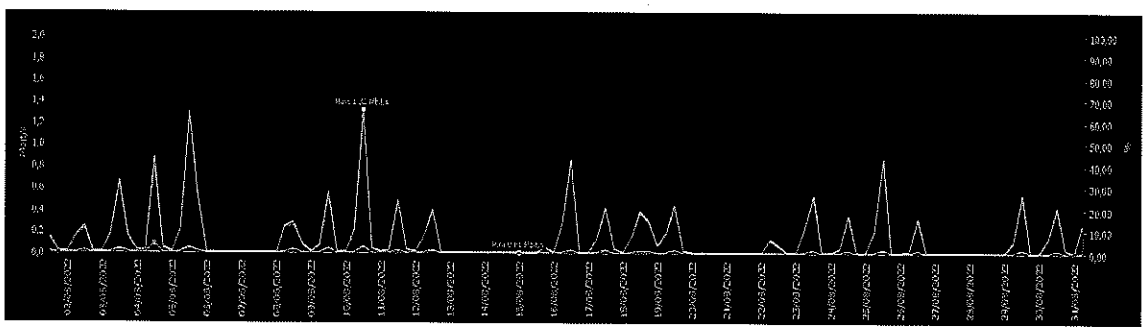

Ytakyry

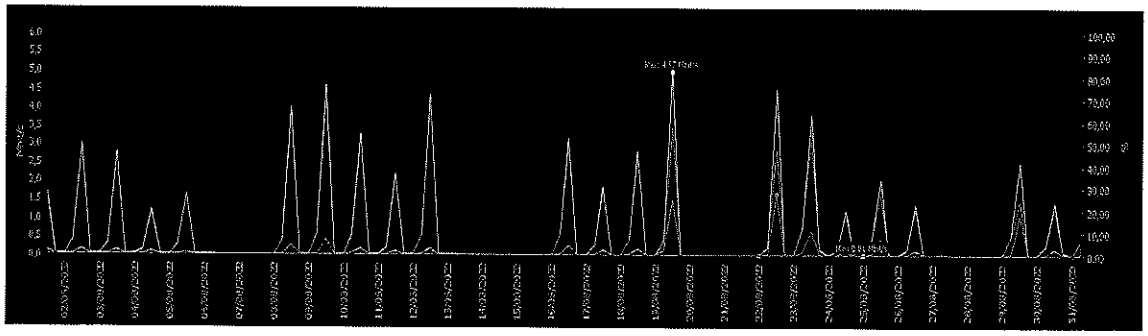

Tickets Registrados:

- No se registró ninguna incidencia en el mes.

Renzo Molinas
Coordinador del CAC