Asunción 10 de abril de 2023

**Señor**
**Corte Suprema de Justicia Alto Paraná**
**Presente**

Nos dirigimos a Ud. con el objeto de presentarle el informe correspondiente al periodo **Marzo-2023** correspondiente al estado general de los servicios adquiridos conforme al contrato N° 657 y el detalle de todos los incidentes y/o reclamos ocurridos sobre dichos enlaces.

A continuación, se encuentran los servicios contratados:

| Cliente | Referencia | ID Circuito | Servicio Contratado | AB | Estado |
|---|---|---|---|---|---|
| **Poder Judicial - San Alberto** | **Poder Judicial - Circunscripción Alto Paraná** | **1375-004** | **INTERNET BUSINESS SECURITY GOLD** | **30 Mbps** | **Activo** |
| **Poder Judicial - Minga Pora** | **Poder Judicial - Circunscripción Alto Paraná** | **1375-005** | **INTERNET BUSINESS SECURITY GOLD** | **30 Mbps** | **Activo** |
| **Sucursal CDE** | **Poder Judicial - Circunscripción Alto Paraná** | **1375-006** | **INTERNET BUSINESS SECURITY GOLD** | **30 Mbps** | **Activo** |
| **Poder Judicial - Presidente Franco** | **Poder Judicial - Circunscripción Alto Paraná** | **1375-007** | **INTERNET BUSINESS SECURITY GOLD** | **30 Mbps** | **Activo** |
| **Poder Judicial - Santa Rita** | **Poder Judicial - Circunscripción Alto Paraná** | **1375-008** | **INTERNET BUSINESS SECURITY GOLD** | **30 Mbps** | **Activo** |
| **Poder Judicial - Hernandarias** | **Poder Judicial - Circunscripción Alto Paraná** | **1375-009** | **INTERNET BUSINESS SECURITY GOLD** | **30 Mbps** | **Activo** |
| **Poder Judicial - Juan León Mallorquín** | **Poder Judicial - Circunscripción Alto Paraná** | **1375-010** | **INTERNET BUSINESS SECURITY GOLD** | **30 Mbps** | **Activo** |

| | | | | | |
|---|---|---|---|---|---|
| **Poder Judicial – Ytakyry** | **Poder Judicial - Circunscripción Alto Paraná** | **1375-003** | **INTERNET BUSINESS SECURITY GOLD** | **30 Mbps** | **Activo** |
| **Poder Judicial - Iruña** | **Poder Judicial - Circunscripción Alto Paraná** | **1375-011** | **INTERNET BUSINESS SECURITY GOLD** | **30 Mbps** | **Activo** |

Resumen de disponibilidad servicios:

**Poder Judicial - Circunscripción Alto Paraná - Poder Judicial – San Alberto**

| Last Scan: | Last Up: | Last Down: | Uptime: | Downtime: | Coverage: |
|---|---|---|---|---|---|
| 14 s | 14 s | 2 d 18 h 17 m | 97,2893% | 2,7107% | 100% |
| Sensor Type: | Performance Impact: | Dependency: | Interval: | Autonomous: | ID: |
| SNMP Traffic 64bit | | Parent | 5 m | No | #59027 |

**Poder Judicial - Circunscripción Alto Paraná - Poder Judicial - Minga Pora**

| Last Scan: | Last Up: | Last Down: | Uptime: | Downtime: | Coverage: |
|---|---|---|---|---|---|
| 60 s | 60 s | 2 d 19 h 23 m | 97,5356% | 2,4644% | 100% |
| Sensor Type: | Performance Impact: | Dependency: | Interval: | Autonomous: | ID: |
| SNMP Traffic 64bit | | Parent | 5 m | No | #59028 |

**Poder Judicial - Circunscripción Alto Paraná - Poder Judicial - Sucursal CDE**

| Last Scan: | Last Up: | Last Down: | Uptime: | Downtime: | Coverage: |
|---|---|---|---|---|---|
| 40 s | 40 s | 2 d 10 h 38 m | 99,9973% | 0,0027% | 100% |
| Sensor Type: | Performance Impact: | Dependency: | Interval: | Autonomous: | ID: |
| SNMP Traffic 64bit | | Parent | 5 m | No | #58345 |

**Poder Judicial - Circunscripción Alto Paraná - Poder Judicial - Presidente Franco**

| Last Scan: | Last Up: | Last Down: | Uptime: | Downtime: | Coverage: |
|---|---|---|---|---|---|
| 4 m 52 s | 4 m 52 s | 12 d | 99,8798% | 0,1202% | 99% |
| Sensor Type: | Performance Impact: | Dependency: | Interval: | Autonomous: | ID: |
| SNMP Traffic 64bit | | Parent | 5 m | No | #59023 |

**Poder Judicial - Circunscripción Alto Paraná - Poder Judicial - Santa Rita**

| Last Scan: | Last Up: | Last Down: | Uptime: | Downtime: | Coverage: |
|---|---|---|---|---|---|
| 4 m 6 s | 4 m 6 s | 2 d 19 h 21 m | 99,9987% | 0,0013% | 99% |
| Sensor Type: | Performance Impact: | Dependency: | Interval: | Autonomous: | ID: |
| SNMP Traffic 64bit | | Parent | 5 m | No | #59011 |

## Poder Judicial - Circunscripción Alto Paraná - Poder Judicial – Hernandarias

| Last Scan: | Last Up: | Last Down: | Uptime: | Downtime: | Coverage: |
|---|---|---|---|---|---|
| 220 s | 220 s | 27 h 25 m | 99,0678% | 0,9322% | 100% |
| Sensor Type: | Performance Impact: | Dependency: | Interval: | Autonomous: | ID: |
| SNMP Traffic 64bit | | Parent | 5 m | No | #59595 |

## Poder Judicial - Circunscripción Alto Paraná - Poder Judicial - Juan León Mallorquín

| Last Scan: | Last Up: | Last Down: | Uptime: | Downtime: | Coverage: |
|---|---|---|---|---|---|
| 106 s | 106 s | 79 d | 100,0000% | 0,0000% | 99% |
| Sensor Type: | Performance Impact: | Dependency: | Interval: | Autonomous: | ID: |
| SNMP Traffic 64bit | | Parent | 5 m | No | #58991 |

## Poder Judicial - Circunscripción Alto Paraná - Poder Judicial – Iruña

| Last Scan: | Last Up: | Last Down: | Uptime: | Downtime: | Coverage: |
|---|---|---|---|---|---|
| 4 m 19 s | 4 m 19 s | 49 d | 98,6055% | 1,3945% | 100% |
| Sensor Type: | Performance Impact: | Dependency: | Interval: | Autonomous: | ID: |
| SNMP Traffic 64bit | | Parent | 5 m | No | #58959 |

## Poder Judicial - Circunscripción Alto Paraná - Poder Judicial – Itakyry

| Last Scan: | Last Up: | Last Down: | Uptime: | Downtime: | Coverage: |
|---|---|---|---|---|---|
| 131 s | 131 s | 20 h 32 m | 98,4470% | 1,5530% | 100% |
| Sensor Type: | Performance Impact: | Dependency: | Interval: | Autonomous: | ID: |
| SNMP Traffic 64bit | | Parent | 5 m | No | #64704 |

**Resumen del estado de la red – San Alberto**

**Valores medidos en última milla (Gateway a CPE)**

**CPE: Router Juniper SRX**

| Parámetro | Definición | Valor |
|---|---|---|
| Tiempo de Respuesta | Consiste en el tiempo promedio de tránsito de un paquete (ida y vuelta) de un paquete de 64 bytes, entre el gateway y el punto de conexión en Alto Paraná. | 6 ms |
| Pérdida de paquetes (%) | Consiste en la tasa promedio de paquetes perdidos entre dos puntos, en este caso el Gateway y el punto de conexión en Alto Paraná. | <1 % |
| Variación de Jitter | Muestra las variaciones en el tiempo de entrega de un paquete en determinado tiempo, y esta variación tiene relación directa con la demanda de uso de la red.<br><br>Obs: Calculo promedio | 1 ms |
| Disponibilidad (%) | Consiste en el porcentaje de tiempo en el cual la red está operacional por problemas en el marco de responsabilidad de Teisa. | 99 % |

**Resumen del estado de la red – Minga Pora**

**Valores medidos en última milla (Gateway a CPE)**

**CPE: Router Juniper SRX**

| Parámetro | Definición | Valor |
|---|---|---|
| Tiempo de Respuesta | Consiste en el tiempo promedio de tránsito de un paquete (ida y vuelta) de un paquete de 64 bytes, entre el gateway y el punto de conexión en Alto Paraná. | 6 ms |
| Pérdida de paquetes (%) | Consiste en la tasa promedio de paquetes perdidos entre dos puntos, en este caso el Gateway y el punto de conexión en Alto Paraná. | <1 % |
| Variación de Jitter | Muestra las variaciones en el tiempo de entrega de un paquete en determinado tiempo, y esta variación tiene relación directa con la demanda de uso de la red.<br><br>Obs: Calculo promedio | 1 ms |
| Disponibilidad (%) | Consiste en el porcentaje de tiempo en el cual la red está operacional por problemas en el marco de responsabilidad de Teisa. | 99 % |

**Resumen del estado de la red – Sucursal CDE**

**Valores medidos en última milla (Gateway a CPE)**

**CPE: Router Juniper SRX**

| Parámetro | Definición | Valor |
|---|---|---|
| Tiempo de Respuesta | Consiste en el tiempo promedio de tránsito de un paquete (ida y vuelta) de un paquete de 64 bytes, entre el gateway y el punto de conexión en Alto Paraná. | 5 ms |
| Pérdida de paquetes (%) | Consiste en la tasa promedio de paquetes perdidos entre dos puntos, en este caso el Gateway y el punto de conexión en Alto Paraná. | <1 % |
| Variación de Jitter | Muestra las variaciones en el tiempo de entrega de un paquete en determinado tiempo, y esta variación tiene relación directa con la demanda de uso de la red.<br><br>Obs: Calculo promedio | 1 ms |
| Disponibilidad (%) | Consiste en el porcentaje de tiempo en el cual la red está operacional por problemas en el marco de responsabilidad de Teisa. | 99 % |

**Resumen del estado de la red – Presidente Franco**

**Valores medidos en última milla (Gateway a CPE)**

**CPE: Router Juniper SRX**

| Parámetro | Definición | Valor |
|---|---|---|
| Tiempo de Respuesta | Consiste en el tiempo promedio de tránsito de un paquete (ida y vuelta) de un paquete de 64 bytes, entre el gateway y el punto de conexión en Alto Paraná. | 5 ms |
| Pérdida de paquetes (%) | Consiste en la tasa promedio de paquetes perdidos entre dos puntos, en este caso el Gateway y el punto de conexión en Alto Paraná. | <1 % |
| Variación de Jitter | Muestra las variaciones en el tiempo de entrega de un paquete en determinado tiempo, y esta variación tiene relación directa con la demanda de uso de la red.<br><br>Obs: Calculo promedio | 1 ms |
| Disponibilidad (%) | Consiste en el porcentaje de tiempo en el cual la red está operacional por problemas en el marco de responsabilidad de Teisa. | 99 % |

**Resumen del estado de la red – Santa Rita**

**Valores medidos en última milla (Gateway a CPE)**

**CPE: Router Juniper SRX**

| Parámetro | Definición | Valor |
|---|---|---|
| Tiempo de Respuesta | Consiste en el tiempo promedio de tránsito de un paquete (ida y vuelta) de un paquete de 64 bytes, entre el gateway y el punto de conexión en Alto Paraná. | 6 ms |
| Pérdida de paquetes (%) | Consiste en la tasa promedio de paquetes perdidos entre dos puntos, en este caso el Gateway y el punto de conexión en Alto Paraná. | <1 % |
| Variación de Jitter | Muestra las variaciones en el tiempo de entrega de un paquete en determinado tiempo, y esta variación tiene relación directa con la demanda de uso de la red.<br><br>Obs: Calculo promedio | 0 ms |
| Disponibilidad (%) | Consiste en el porcentaje de tiempo en el cual la red está operacional por problemas en el marco de responsabilidad de Teisa. | 99 % |

**Resumen del estado de la red – Hernandarias**

**Valores medidos en última milla (Gateway a CPE)**

**CPE: Router Juniper SRX**

| Parámetro | Definición | Valor |
|---|---|---|
| Tiempo de Respuesta | Consiste en el tiempo promedio de tránsito de un paquete (ida y vuelta) de un paquete de 64 bytes, entre el gateway y el punto de conexión en Alto Paraná. | 6 ms |
| Pérdida de paquetes (%) | Consiste en la tasa promedio de paquetes perdidos entre dos puntos, en este caso el Gateway y el punto de conexión en Alto Paraná. | <1 % |
| Variación de Jitter | Muestra las variaciones en el tiempo de entrega de un paquete en determinado tiempo, y esta variación tiene relación directa con la demanda de uso de la red.<br><br>Obs: Calculo promedio | 1 ms |
| Disponibilidad (%) | Consiste en el porcentaje de tiempo en el cual la red está operacional por problemas en el marco de responsabilidad de Teisa. | 99 % |

**Resumen del estado de la red – J.L. Mallorquín**

**Valores medidos en última milla (Gateway a CPE)**

**CPE: Router Juniper SRX**

| Parámetro | Definición | Valor |
|---|---|---|
| Tiempo de Respuesta | Consiste en el tiempo promedio de tránsito de un paquete (ida y vuelta) de un paquete de 64 bytes, entre el gateway y el punto de conexión en Alto Paraná. | 4 ms |
| Pérdida de paquetes (%) | Consiste en la tasa promedio de paquetes perdidos entre dos puntos, en este caso el Gateway y el punto de conexión en Alto Paraná. | <1 % |
| Variación de Jitter | Muestra las variaciones en el tiempo de entrega de un paquete en determinado tiempo, y esta variación tiene relación directa con la demanda de uso de la red.<br><br>Obs: Calculo promedio | 1 ms |
| Disponibilidad (%) | Consiste en el porcentaje de tiempo en el cual la red está operacional por problemas en el marco de responsabilidad de Teisa. | 99 % |

**Resumen del estado de la red – Iruña**

**Valores medidos en última milla (Gateway a CPE)**

**CPE: Router Juniper SRX**

| Parámetro | Definición | Valor |
|---|---|---|
| Tiempo de Respuesta | Consiste en el tiempo promedio de tránsito de un paquete (ida y vuelta) de un paquete de 64 bytes, entre el gateway y el punto de conexión en Alto Paraná. | 6 ms |
| Pérdida de paquetes (%) | Consiste en la tasa promedio de paquetes perdidos entre dos puntos, en este caso el Gateway y el punto de conexión en Alto Paraná. | <1 % |
| Variación de Jitter | Muestra las variaciones en el tiempo de entrega de un paquete en determinado tiempo, y esta variación tiene relación directa con la demanda de uso de la red.<br><br>Obs: Calculo promedio | 1 ms |
| Disponibilidad (%) | Consiste en el porcentaje de tiempo en el cual la red está operacional por problemas en el marco de responsabilidad de Teisa. | 99 % |

**Resumen del estado de la red – Itakyry**

**Valores medidos en última milla (Gateway a CPE)**

**CPE: Router Juniper SRX**

| Parámetro | Definición | Valor |
|---|---|---|
| Tiempo de Respuesta | Consiste en el tiempo promedio de tránsito de un paquete (ida y vuelta) de un paquete de 64 bytes, entre el gateway y el punto de conexión en Alto Paraná. | 5 ms |
| Pérdida de paquetes (%) | Consiste en la tasa promedio de paquetes perdidos entre dos puntos, en este caso el Gateway y el punto de conexión en Alto Paraná. | <1 % |
| Variación de Jitter | Muestra las variaciones en el tiempo de entrega de un paquete en determinado tiempo, y esta variación tiene relación directa con la demanda de uso de la red.<br><br>Obs: Calculo promedio | 1 ms |
| Disponibilidad (%) | Consiste en el porcentaje de tiempo en el cual la red está operacional por problemas en el marco de responsabilidad de Teisa. | 99 % |

**Sensor.:**

## San Alberto

| | | | | | |
|---|---|---|---|---|---|
| Report Time Span: | 01/03/2023 12:00:00 a.m. - 31/03/2023 11:59:00 a.m. | | | | |
| Sensor Type: | SNMP Traffic 64bit (5 m interval) | | | | |
| Probe, Group, Device: | PRTG-OPTIRED-PROBE-02 > CORTE SUPREMA DE JUSTICIA - CSJ > San Alberto | | | | |
| Uptime Stats: | Up: | 99.183 % | [30d 18h 26m 59s] | Down: | 0.817 % [06h 05m 00s] |
| Request Stats: | Good: | 98.712 % | [8513] | Failed: | 1.288 % [115] |
| Average (Traffic Total): | 0.05 Mbit/s | | | | |
| Total (Traffic Total): | 11.019.122 KB | | | | |

Sensor: (009) Vlan3954-Inet Traffic
CORTE SUPREMA DE JUSTICIA - CSJ / San Alberto

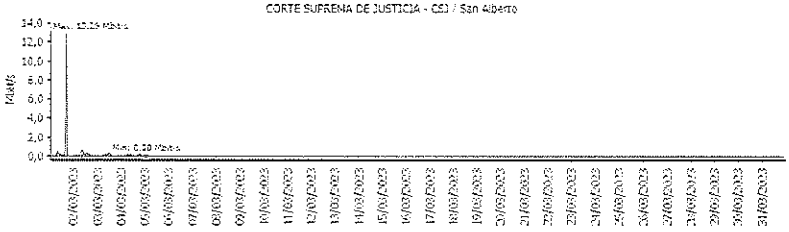


## Minga Pora

| | | | | | |
|---|---|---|---|---|---|
| Report Time Span: | 01/03/2023 12:00:00 a.m. - 31/03/2023 11:59:00 p.m. | | | | |
| Sensor Type: | SNMP Traffic 64bit (5 m interval) | | | | |
| Probe, Group, Device: | PRTG-OPTIRED-PROBE-02 > CORTE SUPREMA DE JUSTICIA - CSJ > Poder Judicial - Minga Pora | | | | |
| Uptime Stats: | Up: | 98.478 % | [30d 13h 13m 39s] | Down: | 1.522 % [11h 20m 00s] |
| Request Stats: | Good: | 97.997 % | [8758] | Failed: | 2.003 % [179] |
| Average (Traffic Total): | 0.05 Mbit/s | | | | |
| Total (Traffic Total): | 16.406.651 KB | | | | |

Sensor: (009) Vlan3954-Inet Traffic
CORTE SUPREMA DE JUSTICIA - CSJ / Poder Judicial - Minga Pora



## Sucursal CDE

| | | | | | | |
|---|---|---|---|---|---|---|
| Report Time Span: | 01/03/2023 12:00:00 a.m. - 31/03/2023 11:59:00 p.m. | | | | | |
| Sensor Type: | SNMP Traffic 64bit (5 m Interval) | | | | | |
| Probe, Group, Device: | PRTG-OPTIRED-PROBE-02 > CORTE SUPREMA DE JUSTICIA - CSJ > Corte Suprema de Justicia VI Circunscripción Judicial de Alto Paraná - CSJ AP | | | | | |
| Uptime Stats: | Up: | 100 % | [91d 00h 00m 59s] | Down: | 0 % | [00s] |
| Request Stats: | Good: | 99.978 % | [8936] | Failed: | 0.022 % | [2] |
| Average (Traffic Total): | 0.44 Mbit/s | | | | | |
| Total (Traffic Total): | 145,256.830 KB | | | | | |

Sensor: WAN INTERNET
CORTE SUPREMA DE JUSTICIA - CSJ / Corte Suprema de Justicia VI Circunscripción Judicial de Alto Paraná - CSJ AP

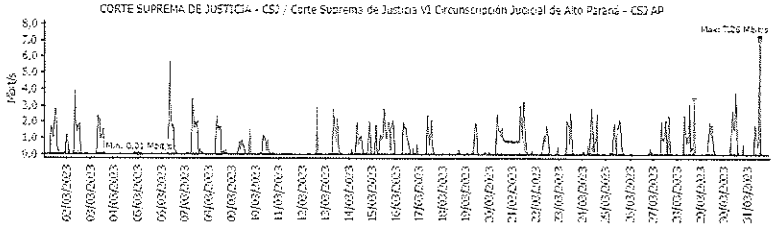


## Presidente Franco

| | | | | | | |
|---|---|---|---|---|---|---|
| Report Time Span: | 01/03/2023 12:00:00 a.m. - 31/03/2023 11:59:00 p.m. | | | | | |
| Sensor Type: | SNMP Traffic 64bit (5 m Interval) | | | | | |
| Probe, Group, Device: | PRTG-OPTIRED-PROBE-02 > CORTE SUPREMA DE JUSTICIA - CSJ > Poder Judicial - Presidente Franco | | | | | |
| Uptime Stats: | Up: | 97.929 % | [30d 09h 08m 59s] | Down: | 2.071 % | [15h 25m 00s] |
| Request Stats: | Good: | 97.799 % | [8754] | Failed: | 2.201 % | [197] |
| Average (Traffic Total): | 0.09 Mbit/s | | | | | |
| Total (Traffic Total): | 27,914.614 KB | | | | | |

Sensor: (012) vlan-2958-INTERNET Traffic
CORTE SUPREMA DE JUSTICIA - CSJ / Poder Judicial - Presidente Franco

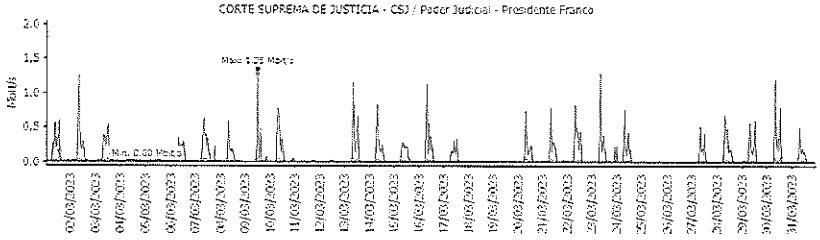

## Santa Rita

| | | | | | |
|---|---|---|---|---|---|
| Report Time Span: | 01/03/2023 12:00:00 a.m. - 31/03/2023 11:59:00 p.m. | | | | |
| Sensor Type: | SNMP Traffic 64bit (5 m Interval) | | | | |
| Probe, Group, Device: | PRTG-OPTIRED-PROBE-02 > CORTE SUPREMA DE JUSTICIA - CSJ > Poder Judicial - Santa Rita | | | | |
| Uptime Stats: | Up: | 99,989 % | [30d 22h 58m 53s] | Down: | 0,011 % [05m 00s] |
| Request Stats: | Good: | 99,888 % | [8914] | Failed: | 0,112 % [10] |
| Average (Traffic Total): | 0,05 Mbit/s | | | | |
| Total (Traffic Total): | 14,873,472 KB | | | | |

Sensor: (868) Vlan3954-Inet Traffic
CORTE SUPREMA DE JUSTICIA - CSJ / Poder Judicial - Santa Rita




## Hernandarias

| | | | | | |
|---|---|---|---|---|---|
| Report Time Span: | 01/03/2023 12:00:00 a.m. - 31/03/2023 11:59:00 p.m. | | | | |
| Sensor Type: | SNMP Traffic 64bit (5 m Interval) | | | | |
| Probe, Group, Device: | PRTG-OPTIRED-PROBE-02 > CORTE SUPREMA DE JUSTICIA - CSJ > Poder Judicial - Hernandarias | | | | |
| Uptime Stats: | Up: | 97,492 % | [30d 05h 55m 42s] | Down: | 2,508 % [18h 40m 22s] |
| Request Stats: | Good: | 97,393 % | [8704] | Failed: | 2,607 % [233] |
| Average (Traffic Total): | 0,02 Mbit/s | | | | |
| Total (Traffic Total): | 5,625,739 KB | | | | |

Sensor: (610) Vlan3954-Inet Traffic
CORTE SUPREMA DE JUSTICIA - CSJ / Poder Judicial - Hernandarias

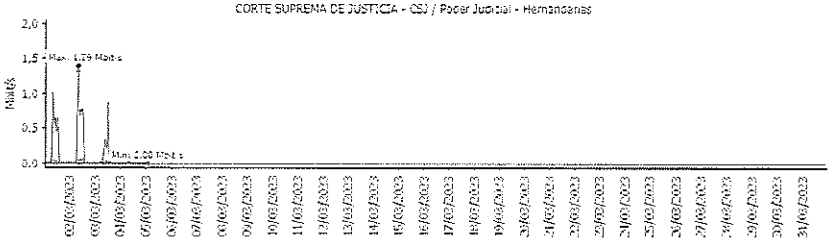

## J.L. Mallorquín

| | | | | | |
|---|---|---|---|---|---|
| Report Time Span: | 01/03/2023 12:00:00 a.m. - 31/03/2023 11:59:00 p.m. | | | | |
| Sensor Type: | SNMP Traffic 64bit (5 m. interval) | | | | |
| Probe, Group, Device: | PRTG-OPTIRED-PROBE-02 > CORTE SUPREMA DE JUSTICIA - CSJ > Poder Judicial - Juan Leon Mallorquin | | | | |
| Uptime Stats: | Up: | 100 % [30d 23h 15m 21s] | Down: | 0 % [00s] | |
| Request Stats: | Good: | 99,933 % [3920] | Failed: | 0,067 % [0] | |
| Average (Traffic Total): | 0.03 Mbit/s | | | | |
| Total (Traffic Total): | 9,674,928 KB | | | | |

Sensor: (0069) vlan3954-Inet Traffic
CORTE SUPREMA DE JUSTICIA - CSJ > Poder Judicial - Juan Leon Mallorquin

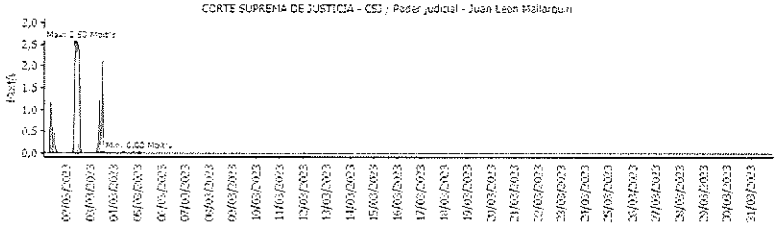


## Iruña

| | | | | | |
|---|---|---|---|---|---|
| Report Time Span: | 01/03/2023 12:00:00 a.m. - 31/03/2023 11:59:00 p.m. | | | | |
| Sensor Type: | SNMP Traffic 64bit (5 m. interval) | | | | |
| Probe, Group, Device: | PRTG-OPTIRED-PROBE-02 > CORTE SUPREMA DE JUSTICIA - CSJ > Poder Judicial - Iruña | | | | |
| Uptime Stats: | Up: | 100 % [31d 00h 34m 38s] | Down: | 0 % [00s] | |
| Request Stats: | Good: | 100 % [8938] | Failed: | 0 % [0] | |
| Average (Traffic Total): | 0.03 Mbit/s | | | | |
| Total (Traffic Total): | 9,961,380 KB | | | | |

Sensor: (0068) Vlan3954-Inet Traffic
CORTE SUPREMA DE JUSTICIA - CSJ > Poder Judicial - Iruña

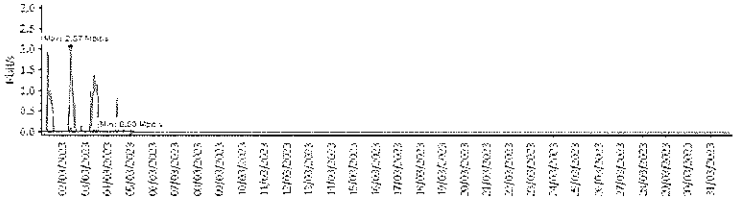


## Ytakyry

| | | | | | |
|---|---|---|---|---|---|
| Report Time Span: | 01/03/2023 12:00:00 a.m. - 31/03/2023 11:59:00 p.m. | | | | |
| Sensor Type: | SNMP Traffic 64bit (5 m. interval) | | | | |
| Probe, Group, Device: | PRTG-OPTIRED-PROBE-02 > CORTE SUPREMA DE JUSTICIA - CSJ > CSJ - Ytakyry | | | | |
| Uptime Stats: | Up: | 98,083 % [17d 05h 55m 30s] | Down: | 1,917 % [05h 05m 05s] | |
| Request Stats: | Good: | 97,828 % [4454] | Failed: | 2,172 % [110] | |
| Average (Traffic Total): | 1,15 Mbit/s | | | | |
| Total (Traffic Total): | 207,857,044 KB | | | | |

Sensor: (5671) Vlan548-INET Traffic
CORTE SUPREMA DE JUSTICIA - CSJ > CSJ - Ytakyry

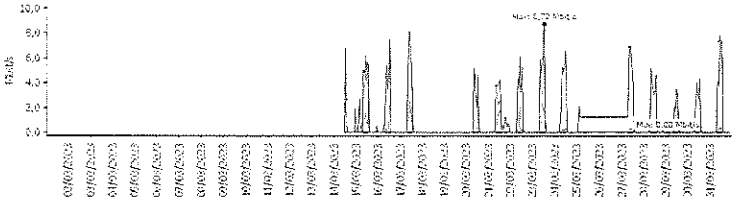

**Tickets Registrados:**

- No se registraron tickets de incidencias.

José Gomez
Gerente de Servicios