Asunción 3 de julio de 2023

Señores
Corte Suprema de Justicia Alto Paraná
Presente

Nos dirigimos a Ud. con el objeto de presentarle el informe correspondiente al periodo **junio-2023** correspondiente al estado general de los servicios adquiridos conforme al contrato N° 657 y el detalle de todos los incidentes y/o reclamos ocurridos sobre dichos enlaces.

A continuación, se encuentran los servicios contratados:

Cliente	Referencia	ID Circuito	Servicio Contratado	AB	Estado
Poder Judicial - San Alberto	Poder Judicial - Circunscripción Alto Paraná	1375-004	INTERNET BUSINESS SECURITY GOLD	30 Mbps	Activo
Poder Judicial - Minga Pora	Poder Judicial - Circunscripción Alto Paraná	1375-005	INTERNET BUSINESS SECURITY GOLD	30 Mbps	Activo
Sucursal CDE	Poder Judicial - Circunscripción Alto Paraná	1375-006	INTERNET BUSINESS SECURITY GOLD	30 Mbps	Activo
Poder Judicial - Presidente Franco	Poder Judicial - Circunscripción Alto Paraná	1375-007	INTERNET BUSINESS SECURITY GOLD	30 Mbps	Activo
Poder Judicial - Santa Rita	Poder Judicial - Circunscripción Alto Paraná	1375-008	INTERNET BUSINESS SECURITY GOLD	30 Mbps	Activo
Poder Judicial - Hernandarias	Poder Judicial - Circunscripción Alto Paraná	1375-009	INTERNET BUSINESS SECURITY GOLD	30 Mbps	Activo
Poder Judicial - Juan León Mallorquín	Poder Judicial - Circunscripción Alto Paraná	1375-010	INTERNET BUSINESS SECURITY GOLD	30 Mbps	Activo

Poder Judicial – Ytakyry	**Poder Judicial - Circunscripción Alto Paraná**	**1375-003**	**INTERNET BUSINESS SECURITY GOLD**	**30 Mbps**	**Activo**
Poder Judicial - Iruña	**Poder Judicial - Circunscripción Alto Paraná**	**1375-011**	**INTERNET BUSINESS SECURITY GOLD**	**30 Mbps**	**Activo**

Resumen de disponibilidad servicios:

Poder Judicial - Circunscripción Alto Paraná - Poder Judicial – San Alberto

Last Scan: 4 m 29 s	Last Up: 4 m 29 s	Last Down: 11 d	Uptime: 97,6596%	Downtime: 2,4194%	Coverage: 100%
Sensor Type: SNMP Traffic 64bit	Performance Impact:	Dependency: Parent	Interval: 5 m	Autonomous: No	ID: #59027

Poder Judicial - Circunscripción Alto Paraná - Poder Judicial - Minga Pora

Last Scan: 106 s	Last Up: 106 s	Last Down: 6 d 21 h	Uptime: 97,6031%	Downtime: 2,3969%	Coverage: 100%
Sensor Type: SNMP Traffic 64bit	Performance Impact:	Dependency: Parent	Interval: 5 m	Autonomous: No	ID: #59028

Poder Judicial - Circunscripción Alto Paraná - Poder Judicial - Sucursal CDE

Last Scan: 73 s	Last Up: 73 s	Last Down: 86 d	Uptime: 99,9976%	Downtime: 0,0024%	Coverage: 100%
Sensor Type: SNMP Traffic 64bit	Performance Impact:	Dependency: Parent	Interval: 5 m	Autonomous: No	ID: #58345

Poder Judicial - Circunscripción Alto Paraná - Poder Judicial - Presidente Franco

Last Scan: 40 s	Last Up: 40 s	Last Down: 30 d	Uptime: 99,8605%	Downtime: 0,1395%	Coverage: 99%
Sensor Type: SNMP Traffic 64bit	Performance Impact:	Dependency: Parent	Interval: 5 m	Autonomous: No	ID: #59025

Poder Judicial - Circunscripción Alto Paraná - Poder Judicial - Santa Rita

Last Scan: 93 s	Last Up: 93 s	Last Down: 86 d	Uptime: 99,9969%	Downtime: 0,0031%	Coverage: 99%
Sensor Type: SNMP Traffic 64bit	Performance Impact:	Dependency: Parent	Interval: 5 m	Autonomous: No	ID: #59011

Poder Judicial - Circunscripción Alto Paraná - Poder Judicial – Hernandarias

Last Scan: 4 m 50 s	Last Up: 4 m 50 s	Last Down: 2 d 2 h 27 m	Uptime: 99,1448%	Downtime: 0,8552%	Coverage: 100%
Sensor Type: SNMP Traffic 64bit	Performance Impact:	Dependency: Parent	Interval: 5 m	Autonomous: No	ID: #58995

Poder Judicial - Circunscripción Alto Paraná - Poder Judicial - Juan León Mallorquín

Last Scan: 199 s	Last Up: 199 s	Last Down: 19 d	Uptime: 100,0000%	Downtime: 0,0000%	Coverage: 99%
Sensor Type: SNMP Traffic 64bit	Performance Impact:	Dependency: Parent	Interval: 5 m	Autonomous: No	ID: #58991

Poder Judicial - Circunscripción Alto Paraná - Poder Judicial – Iruña

Last Scan: 5 m 2 s	Last Up: 5 m 2 s	Last Down: 132 d	Uptime: 98,7766%	Downtime: 1,2234%	Coverage: 100%
Sensor Type: SNMP Traffic 64bit	Performance Impact:	Dependency: Parent	Interval: 5 m	Autonomous: No	ID: #58999

Poder Judicial - Circunscripción Alto Paraná - Poder Judicial – Itakyry

Last Scan: 32 s	Last Up: 33 s	Last Down: 28 d	Uptime: 99,3212%	Downtime: 0,6788%	Coverage: 99%
Sensor Type: SNMP Traffic 64bit	Performance Impact:	Dependency: Parent	Interval: 5 m	Autonomous: No	ID: #64704

Resumen del estado de la red – San Alberto

Valores medidos en última milla (Gateway a CPE)

CPE: Router Juniper SRX

Parámetro	Definición	Valor
Tiempo de Respuesta	Consiste en el tiempo promedio de tránsito de un paquete (ida y vuelta) de un paquete de 64 bytes, entre el gateway y el punto de conexión en Alto Paraná.	6 ms
Pérdida de paquetes (%)	Consiste en la tasa promedio de paquetes perdidos entre dos puntos, en este caso el Gateway y el punto de conexión en Alto Paraná.	<1 %
Variación de Jitter	Muestra las variaciones en el tiempo de entrega de un paquete en determinado tiempo, y esta variación tiene relación directa con la demanda de uso de la red. Obs: Calculo promedio	1 ms
Disponibilidad (%)	Consiste en el porcentaje de tiempo en el cual la red está operacional por problemas en el marco de responsabilidad de Teisa.	99 %

Resumen del estado de la red – Minga Pora

Valores medidos en última milla (Gateway a CPE)

CPE: Router Juniper SRX

Parámetro	Definición	Valor
Tiempo de Respuesta	Consiste en el tiempo promedio de tránsito de un paquete (ida y vuelta) de un paquete de 64 bytes, entre el gateway y el punto de conexión en Alto Paraná.	6 ms
Pérdida de paquetes (%)	Consiste en la tasa promedio de paquetes perdidos entre dos puntos, en este caso el Gateway y el punto de conexión en Alto Paraná.	<1 %
Variación de Jitter	Muestra las variaciones en el tiempo de entrega de un paquete en determinado tiempo, y esta variación tiene relación directa con la demanda de uso de la red. Obs: Calculo promedio	1 ms
Disponibilidad (%)	Consiste en el porcentaje de tiempo en el cual la red está operacional por problemas en el marco de responsabilidad de Teisa.	99 %

Resumen del estado de la red – Sucursal CDE

Valores medidos en última milla (Gateway a CPE)

CPE: Router Juniper SRX

Parámetro	Definición	Valor
Tiempo de Respuesta	Consiste en el tiempo promedio de tránsito de un paquete (ida y vuelta) de un paquete de 64 bytes, entre el gateway y el punto de conexión en Alto Paraná.	5 ms
Pérdida de paquetes (%)	Consiste en la tasa promedio de paquetes perdidos entre dos puntos, en este caso el Gateway y el punto de conexión en Alto Paraná.	<1 %
Variación de Jitter	Muestra las variaciones en el tiempo de entrega de un paquete en determinado tiempo, y esta variación tiene relación directa con la demanda de uso de la red. Obs: Calculo promedio	1 ms
Disponibilidad (%)	Consiste en el porcentaje de tiempo en el cual la red está operacional por problemas en el marco de responsabilidad de Teisa.	99 %

Resumen del estado de la red – Presidente Franco

Valores medidos en última milla (Gateway a CPE)

CPE: Router Juniper SRX

Parámetro	Definición	Valor
Tiempo de Respuesta	Consiste en el tiempo promedio de tránsito de un paquete (ida y vuelta) de un paquete de 64 bytes, entre el gateway y el punto de conexión en Alto Paraná.	5 ms
Pérdida de paquetes (%)	Consiste en la tasa promedio de paquetes perdidos entre dos puntos, en este caso el Gateway y el punto de conexión en Alto Paraná.	<1 %
Variación de Jitter	Muestra las variaciones en el tiempo de entrega de un paquete en determinado tiempo, y esta variación tiene relación directa con la demanda de uso de la red. Obs: Calculo promedio	1 ms
Disponibilidad (%)	Consiste en el porcentaje de tiempo en el cual la red está operacional por problemas en el marco de responsabilidad de Teisa.	99 %

Resumen del estado de la red – Santa Rita

Valores medidos en última milla (Gateway a CPE)

CPE: Router Juniper SRX

Parámetro	Definición	Valor
Tiempo de Respuesta	Consiste en el tiempo promedio de tránsito de un paquete (ida y vuelta) de un paquete de 64 bytes, entre el gateway y el punto de conexión en Alto Paraná.	6 ms
Pérdida de paquetes (%)	Consiste en la tasa promedio de paquetes perdidos entre dos puntos, en este caso el Gateway y el punto de conexión en Alto Paraná.	<1 %
Variación de Jitter	Muestra las variaciones en el tiempo de entrega de un paquete en determinado tiempo, y esta variación tiene relación directa con la demanda de uso de la red. Obs: Calculo promedio	0 ms
Disponibilidad (%)	Consiste en el porcentaje de tiempo en el cual la red está operacional por problemas en el marco de responsabilidad de Teisa.	99 %

Resumen del estado de la red – Hernandarias

Valores medidos en última milla (Gateway a CPE)

CPE: Router Juniper SRX

Parámetro	Definición	Valor
Tiempo de Respuesta	Consiste en el tiempo promedio de tránsito de un paquete (ida y vuelta) de un paquete de 64 bytes, entre el gateway y el punto de conexión en Alto Paraná.	6 ms
Pérdida de paquetes (%)	Consiste en la tasa promedio de paquetes perdidos entre dos puntos, en este caso el Gateway y el punto de conexión en Alto Paraná.	<1 %
Variación de Jitter	Muestra las variaciones en el tiempo de entrega de un paquete en determinado tiempo, y esta variación tiene relación directa con la demanda de uso de la red. Obs: Calculo promedio	1 ms
Disponibilidad (%)	Consiste en el porcentaje de tiempo en el cual la red está operacional por problemas en el marco de responsabilidad de Teisa.	99 %

Resumen del estado de la red – J.L. Mallorquín

Valores medidos en última milla (Gateway a CPE)

CPE: Router Juniper SRX

Parámetro	Definición	Valor
Tiempo de Respuesta	Consiste en el tiempo promedio de tránsito de un paquete (ida y vuelta) de un paquete de 64 bytes, entre el gateway y el punto de conexión en Alto Paraná.	4 ms
Pérdida de paquetes (%)	Consiste en la tasa promedio de paquetes perdidos entre dos puntos, en este caso el Gateway y el punto de conexión en Alto Paraná.	<1 %
Variación de Jitter	Muestra las variaciones en el tiempo de entrega de un paquete en determinado tiempo, y esta variación tiene relación directa con la demanda de uso de la red. Obs: Calculo promedio	1 ms
Disponibilidad (%)	Consiste en el porcentaje de tiempo en el cual la red está operacional por problemas en el marco de responsabilidad de Teisa.	99 %

Resumen del estado de la red – Iruña

Valores medidos en última milla (Gateway a CPE)

CPE: Router Juniper SRX

Parámetro	Definición	Valor
Tiempo de Respuesta	Consiste en el tiempo promedio de tránsito de un paquete (ida y vuelta) de un paquete de 64 bytes, entre el gateway y el punto de conexión en Alto Paraná.	6 ms
Pérdida de paquetes (%)	Consiste en la tasa promedio de paquetes perdidos entre dos puntos, en este caso el Gateway y el punto de conexión en Alto Paraná.	<1 %
Variación de Jitter	Muestra las variaciones en el tiempo de entrega de un paquete en determinado tiempo, y esta variación tiene relación directa con la demanda de uso de la red. Obs: Calculo promedio	1 ms
Disponibilidad (%)	Consiste en el porcentaje de tiempo en el cual la red está operacional por problemas en el marco de responsabilidad de Teisa.	99 %

Resumen del estado de la red – Itakyry

Valores medidos en última milla (Gateway a CPE)

CPE: Router Juniper SRX

Parámetro	Definición	Valor
Tiempo de Respuesta	Consiste en el tiempo promedio de tránsito de un paquete (ida y vuelta) de un paquete de 64 bytes, entre el gateway y el punto de conexión en Alto Paraná.	5 ms
Pérdida de paquetes (%)	Consiste en la tasa promedio de paquetes perdidos entre dos puntos, en este caso el Gateway y el punto de conexión en Alto Paraná.	<1 %
Variación de Jitter	Muestra las variaciones en el tiempo de entrega de un paquete en determinado tiempo, y esta variación tiene relación directa con la demanda de uso de la red. Obs: Calculo promedio	1 ms
Disponibilidad (%)	Consiste en el porcentaje de tiempo en el cual la red está operacional por problemas en el marco de responsabilidad de Teisa.	99 %

Sensor.:

San Alberto

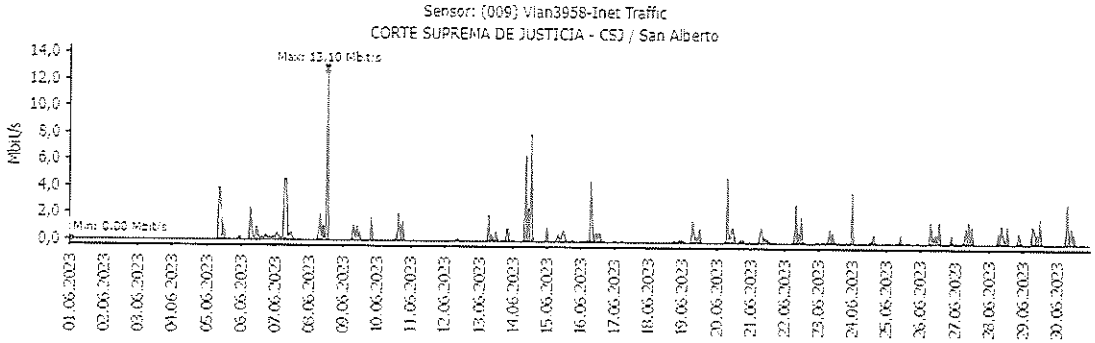

Minga Pora

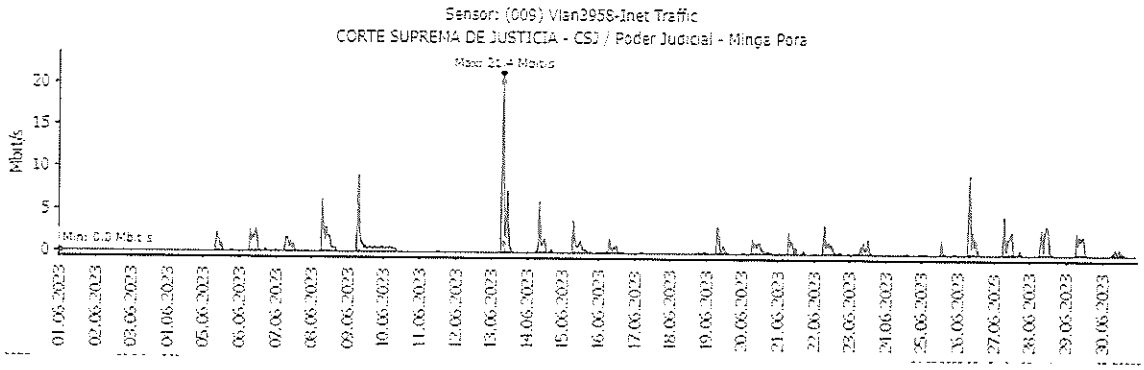

Sucursal CDE

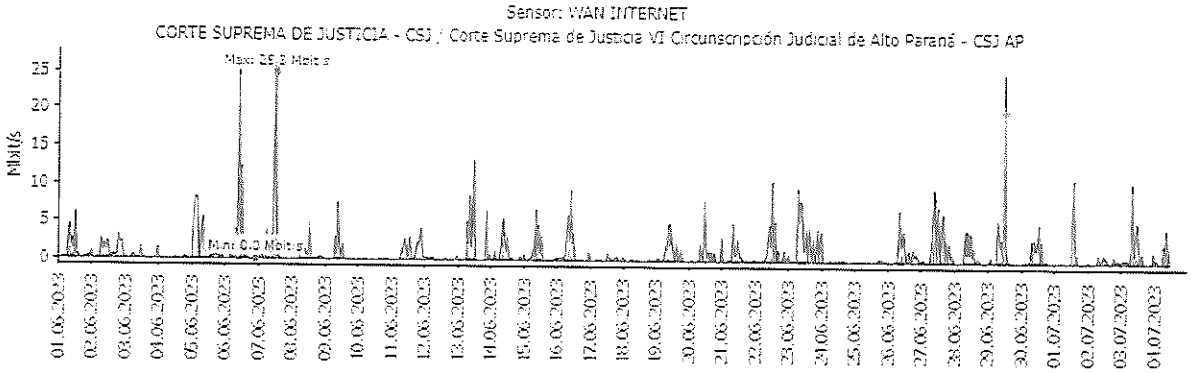

Presidente Franco

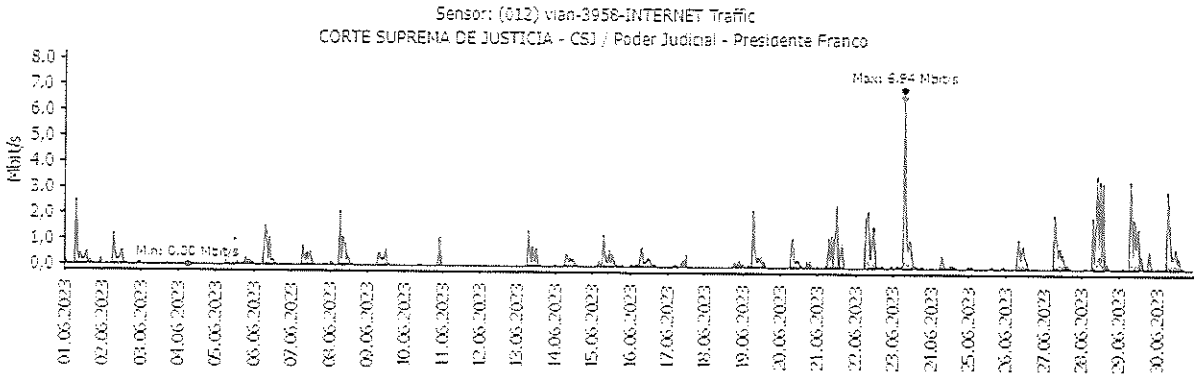

Santa Rita

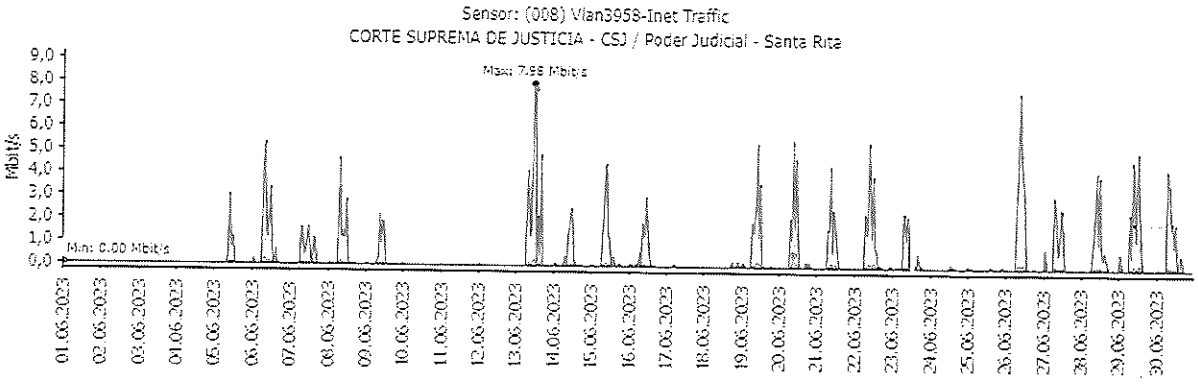

Hernandarias

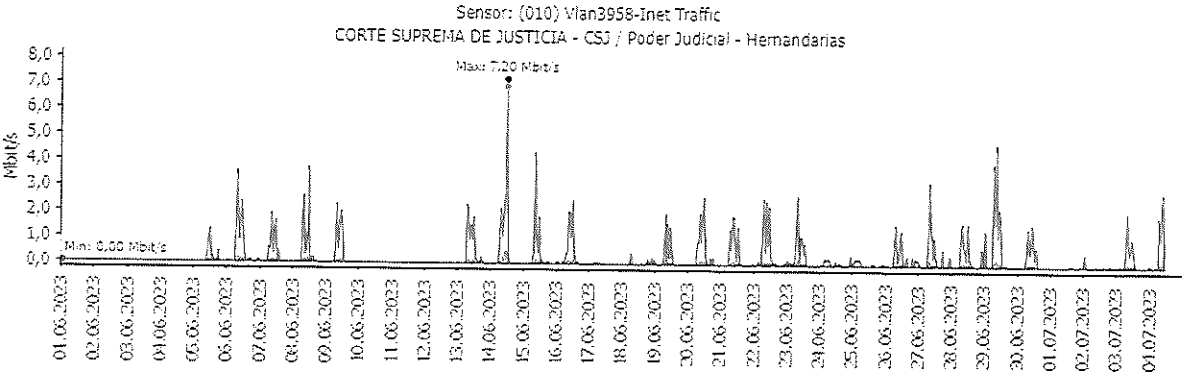

J.L. Mallorquín

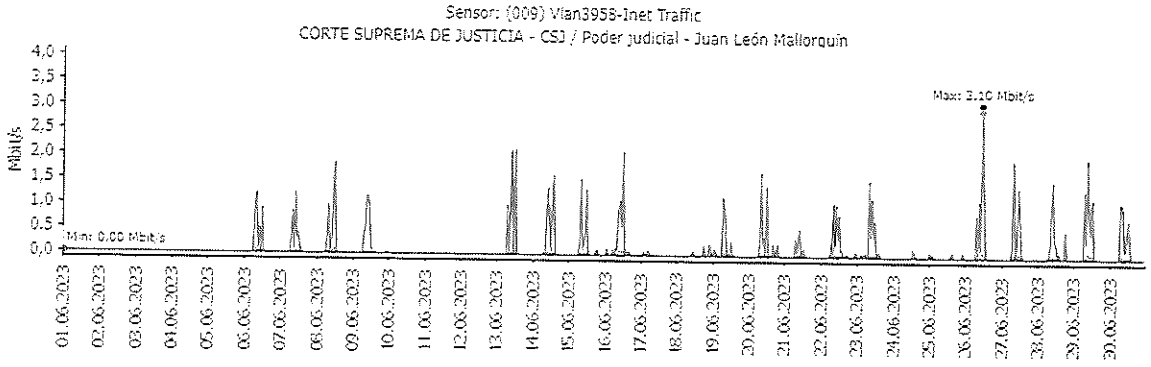

Iruña

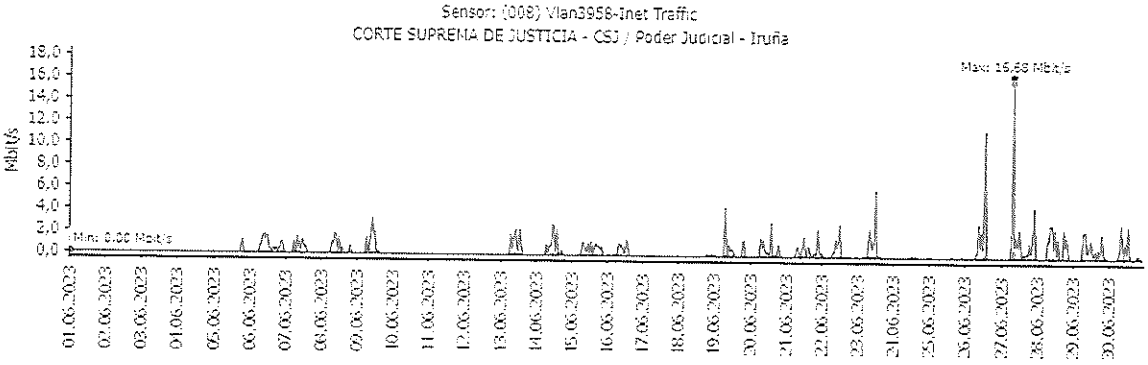

Ytakyry

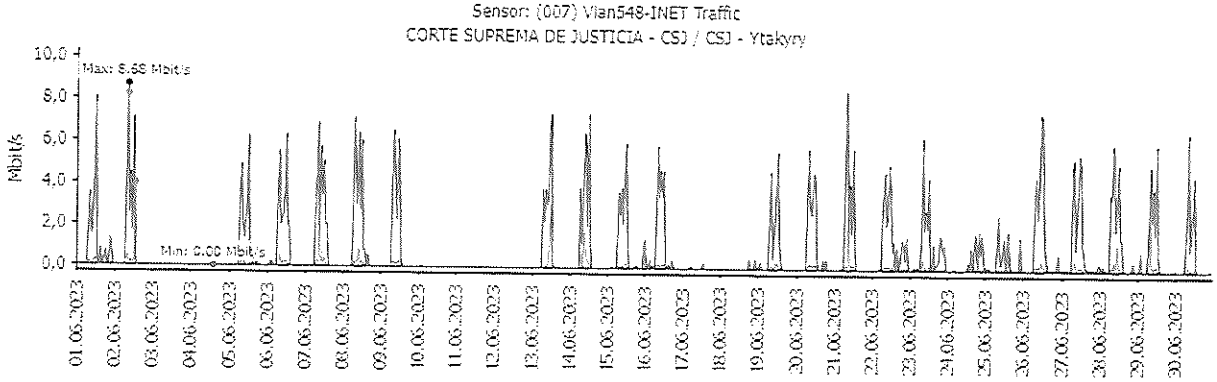

Tickets Registrados:

- No se registraron tickets de incidencias.

Atentamente,

Renzo Molinas
Coordinador del CAC