# MUNICIPALIDAD
# DE
# EDELIRA

## Colegio Nacional 1ro de Marzo
## - Pirapey Km 85

CONSTRUCCIÓN DE SS.HH
TIPO DE 4,40 X 6,15

COORDENADAS GEOGRAFICAS
LATITUD: 26°25'32.36"S
LONGITUD: 55°27'9.92"O

Arq. Héctor Fernández Colmán
Reg. Prof. M.O.P.C. Nº 2115

MUNICIPALIDAD DE EDELIRA - ITAPÚA
Colegio Nacional 1ro de Marzo - Pirapey Km 85

# PLANTA DE UBICACIÓN SATELITAL

Escala 1/500

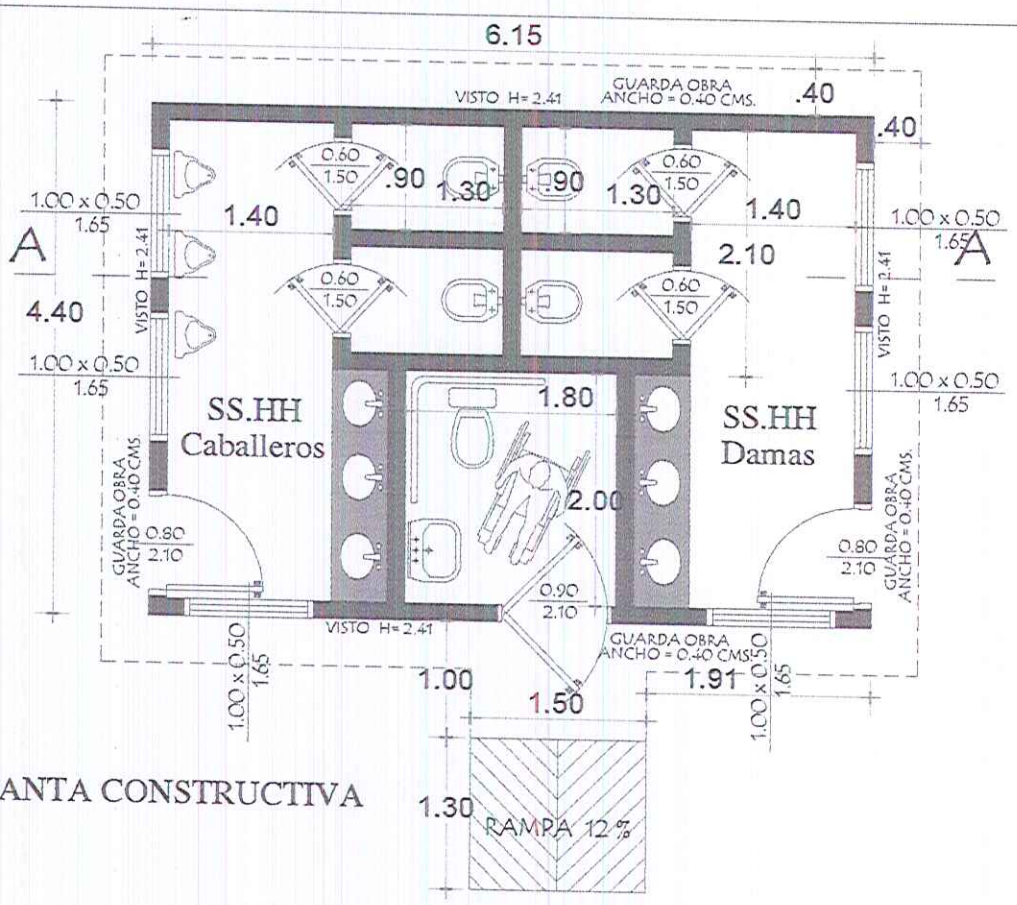


PLANTA CONSTRUCTIVA

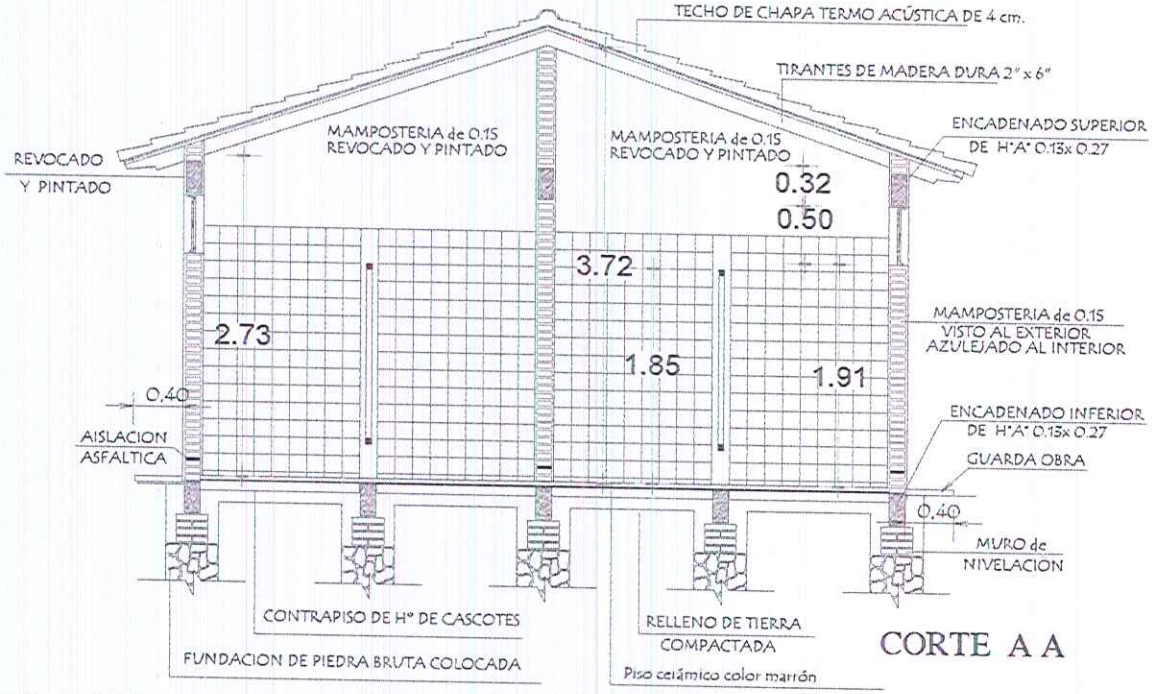


CORTE A A

| | | |
|---|---|---|
| MUNICIPALIDAD DE EDELIRA - ITAPÚA<br>Colegio Nacional 1ro de Marzo - Pirapey Km 85 | | |
| PROYECTO | Construcción de SS.HH Tipo de 4,40 x 6,15 | |
| Planta Constructiva y Corte AA | Escala 1 / 50 | 01 |

Arq. Héctor Fernández Colmán
Reg. Prof. M.O.P.C. Nº 2115

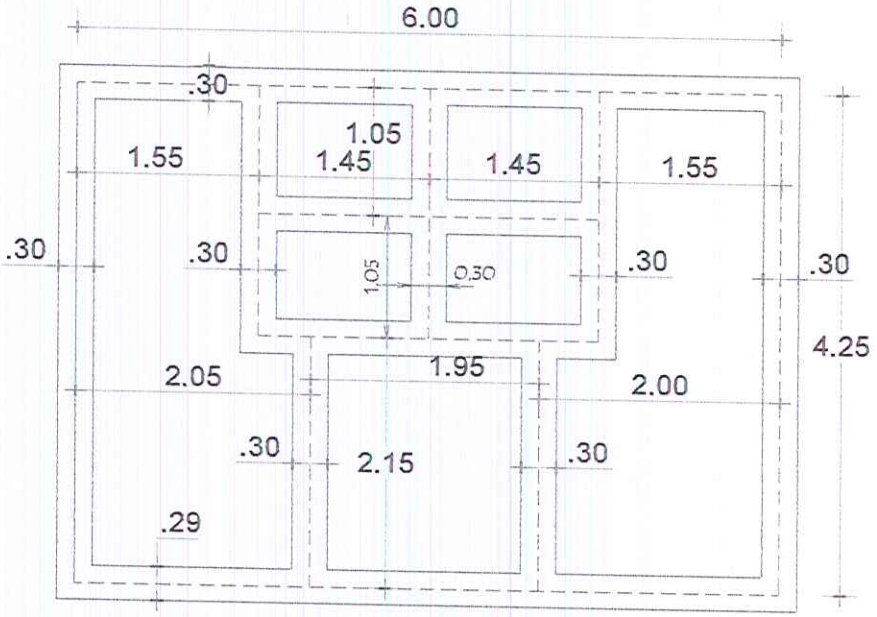


PLANTA DE CIMENTACION

NIVEL DE TERRENO + 0.00
NIVEL INFERIOR DE FUNDACION EN PAREDES EXTERNAS Y CUMBRERA - 1.00 m.-
NIVEL INFERIOR DE FUNDACION EN PAREDES INTERNAS - 0.50 m.-

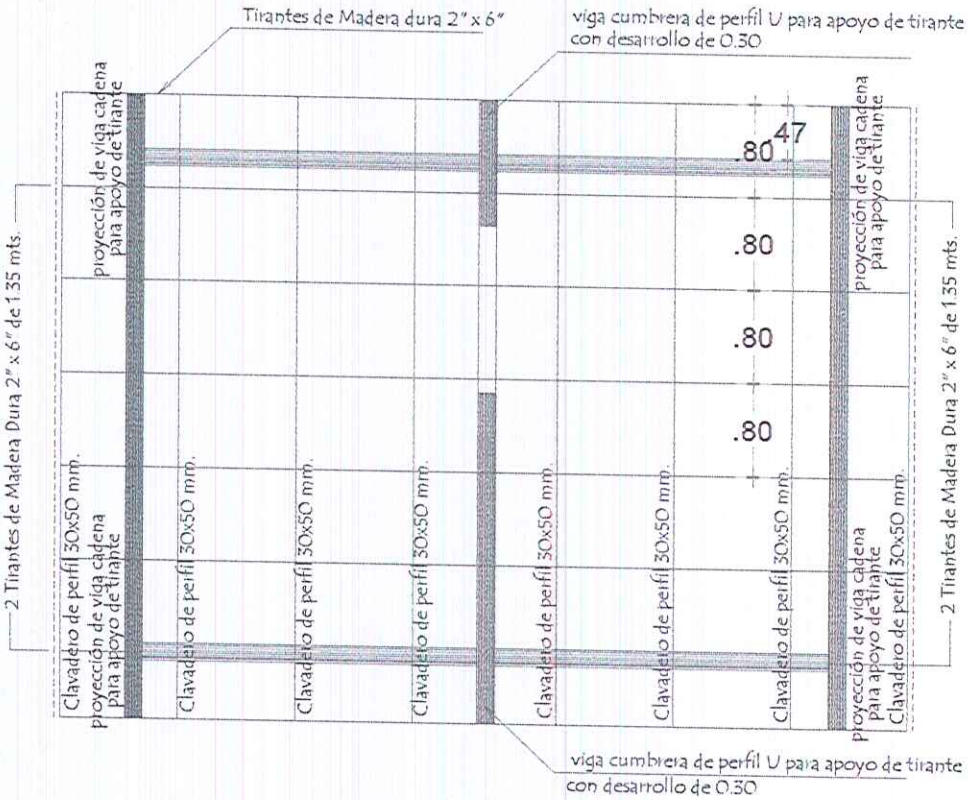


PLANTA DE TECHO

| | |
|---|---|
| MUNICIPALIDAD DE EDELIRA - ITAPÚA<br>Colegio Nacional 1ro de Marzo - Pirapey Km 85 | |
| PROYECTO | Construcción de SS.HH Tipo de 4.40 x 6.15 |
| Planta de Cimentaciòn y Techo | 02 |
| Arq. Héctor Fernández Colman<br>Reg. Prof. M.O.P.C. Nº 2115 | Escala 1 / 50 |

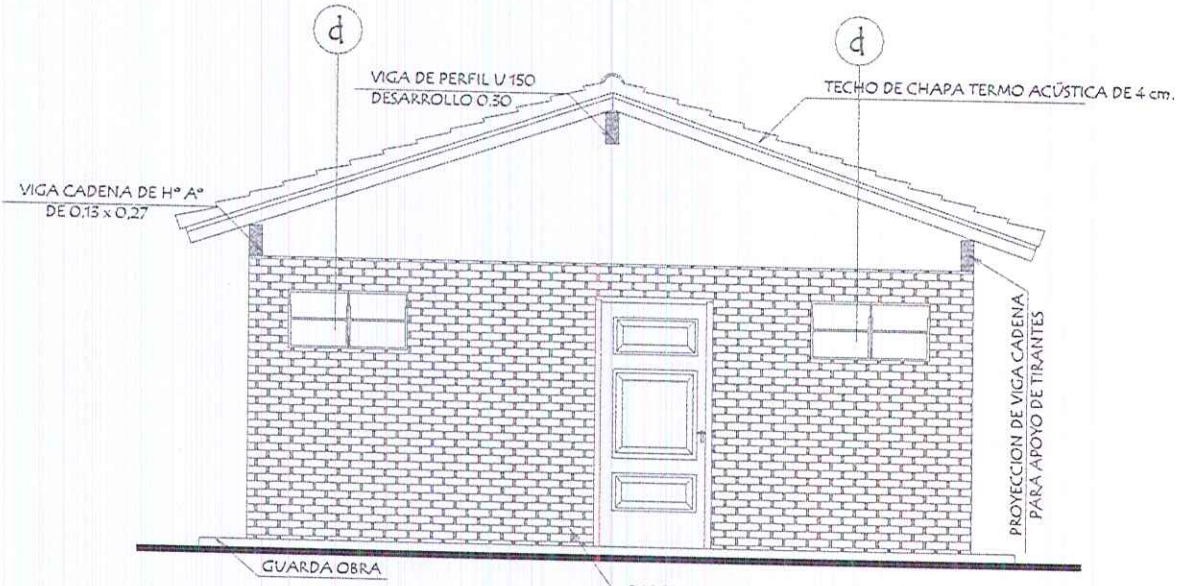


FACHADA FRONTAL

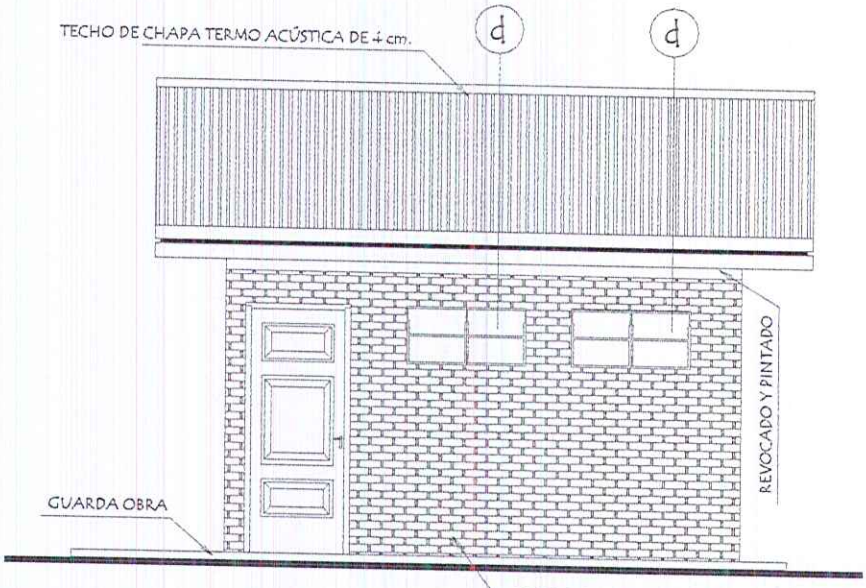


FACHADA LATERAL

Arq. Héctor Fernández Colmán
Reg. Prof. M.O.P.C. Nº 2115

| | | |
|---|---|---|
| MUNICIPALIDAD DE EDELIRA - ITAPÚA<br>Colegio Nacional 1ro de Marzo - Pirapey Km 85 | | |
| PROYECTO | Construcción de SS.HH Tipo de 4,40 x 6,15 | |
| Fachadas | Escala 1 / 50 | 03 |

# PLANTA de DESAGUE CLOACAL

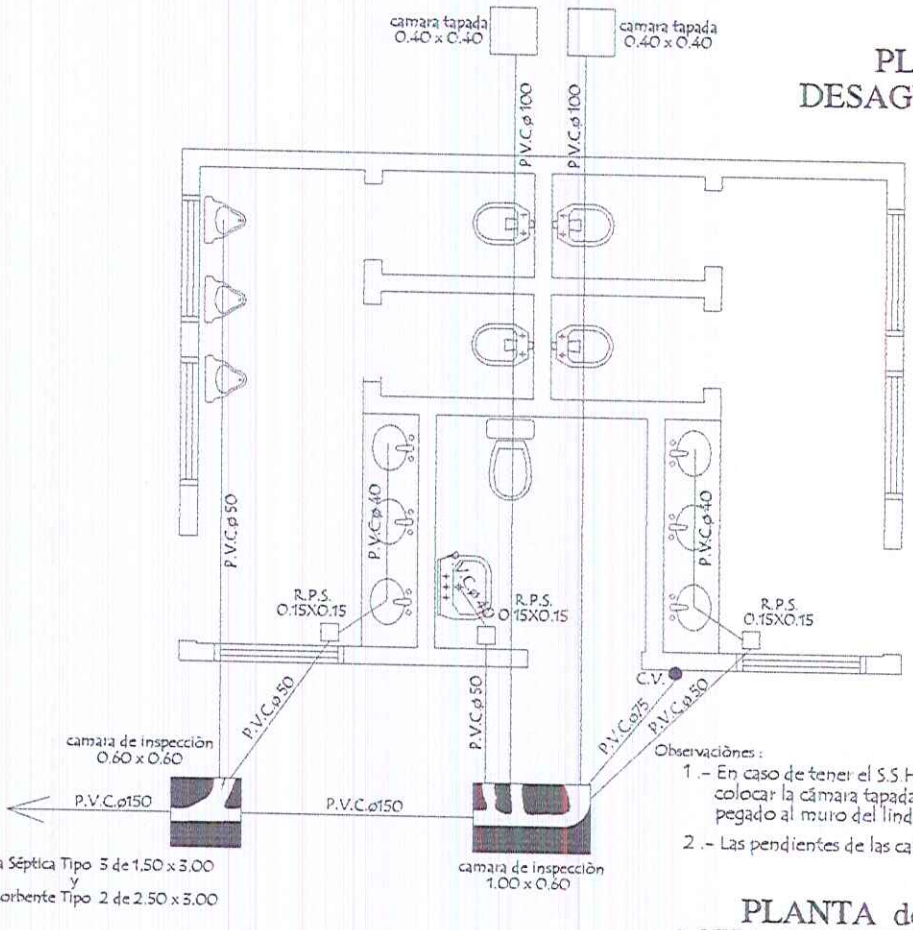


Observaciònes :

1 .- En caso de tener el S.S.H.H. en el lindero colocar la cámara tapada dentro del ultimo boxeS pegado al muro del lindero.

2 .- Las pendientes de las cañerias deberan ser del 0,5 %

# PLANTA de AGUA CORRIENTE

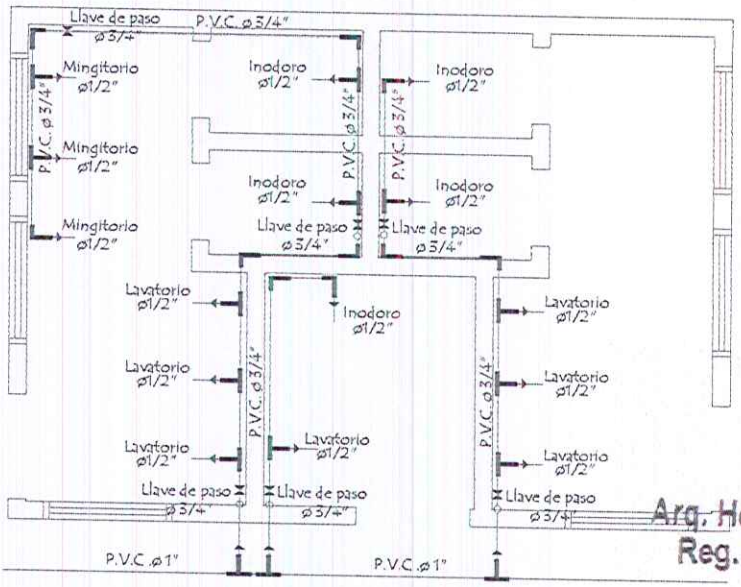


Arq. Héctor Fernández Colmán
Reg. Prof. M.O.P.C. Nº 2115

## MUNICIPALIDAD DE EDELIRA - ITAPÚA

Colegio Nacional 1ro de Marzo - Pirapey Km 85

| | | |
|---|---|---|
| PROYECTO | Construcción de SS.HH Tipo de 4,40 x 6,15 | |
| Planta de Desague y Agua Corriente | Escala 1 / 50 | 04 |

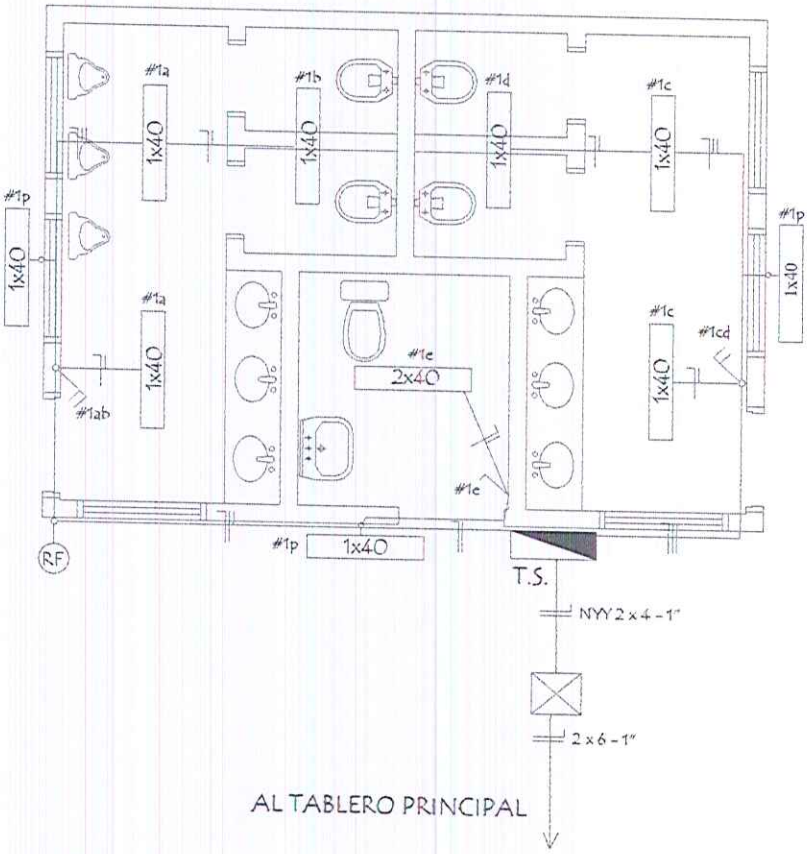


ESQUEMA DEL TS
AL TABLERO GENERAL




DETALLE DE CARGA T.S.

| Circuitos | Fluorescentes 1x40w | Tomas Watt | Otras cargas | TOTAL | |
|---|---|---|---|---|---|
| #1 | 10 x 100 | | | 1.000 | |
| TOTAL | | | | | 1.000 W |

Arq. Héctor Fernández Colmán
Reg. Prof. M.O.P.C. Nº 2115

# MUNICIPALIDAD DE EDELIRA - ITAPÚA

Colegio Nacional 1ro de Marzo - Pirapey Km 85

| | |
|---|---|
| PROYECTO | Construcción de SS.HH Tipo de 4,40 x 6,15 |
| Instalación Eléctrica | Escala 1 / 50 — 05 |

## Detalle de Ventana Balancin

### ventana balancin tipo (d)

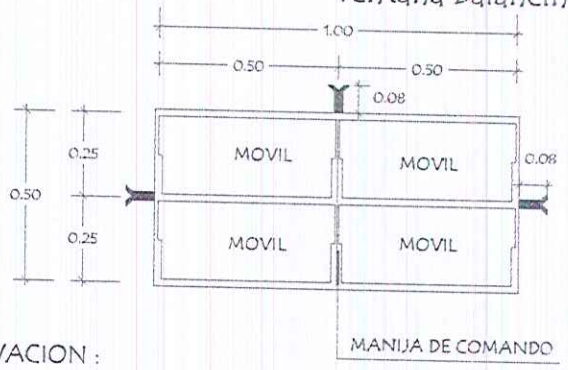


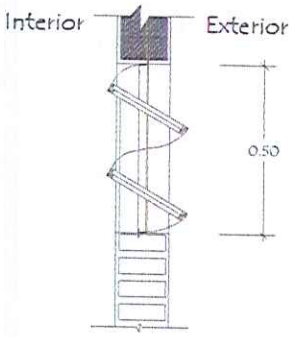


OBSERVACION :

NO DEBE TENER TERMINACIONES EN PUNTAS O CORTANTES

## Detalle de Corte de Cimentaciòn

### Para paredes de 0,15

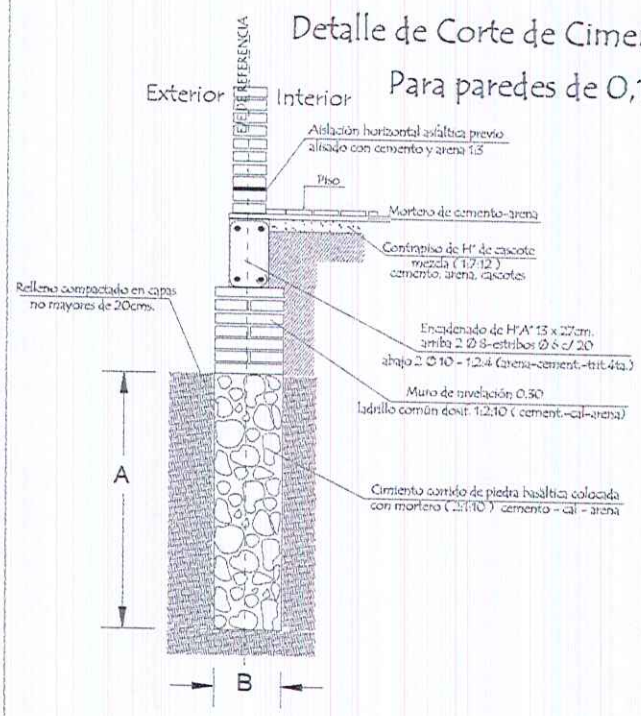


## Detalle Encadenado de H° A° de 13 x 27

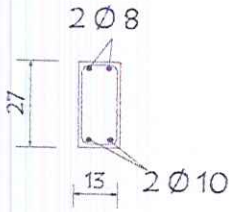


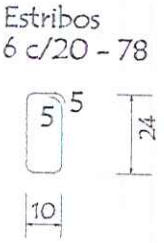


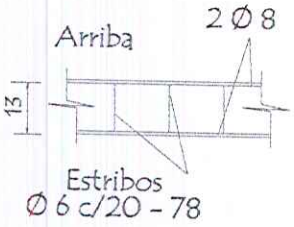


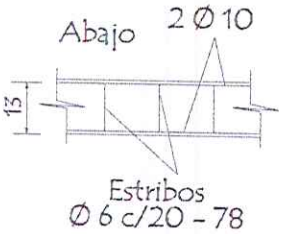


Arq. Héctor Fernández Colmán
Reg. Prof. M.O.P.C. Nº 2115

| | | |
|---|---|---|
| MUNICIPALIDAD DE EDELIRA - ITAPÚA<br>Colegio Nacional 1ro de Marzo - Pirapey Km 85 | | |
| PROYECTO | Construcción de SS.HH Tipo de 4,40 x 6,15 | |
| Detalle Varios | Sin escala | 06 |

# Detalle de Camara Sèptica

## Planta

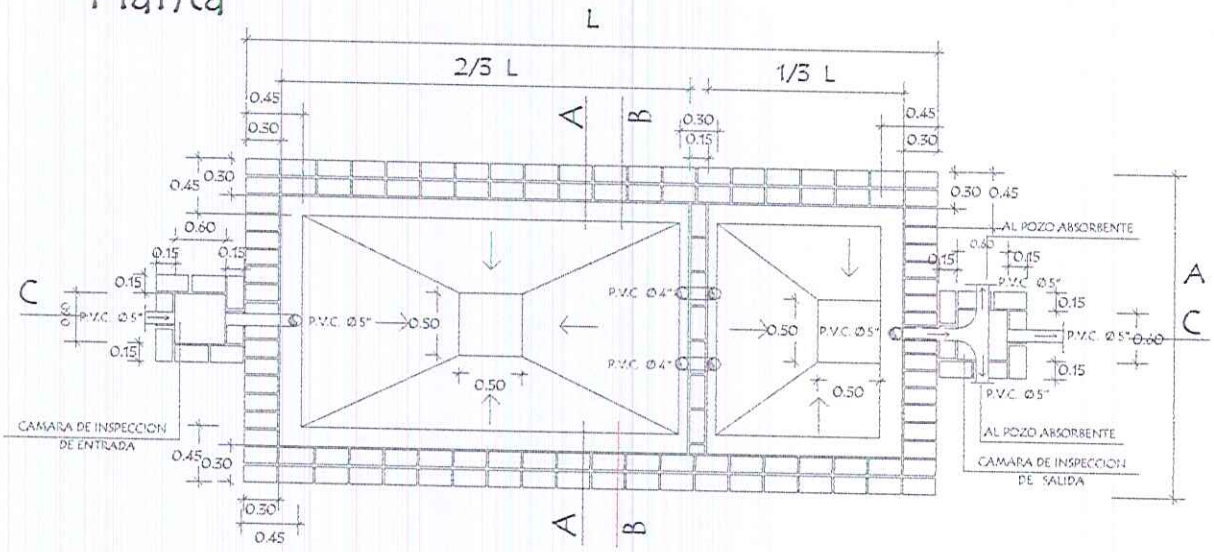


## Corte CC

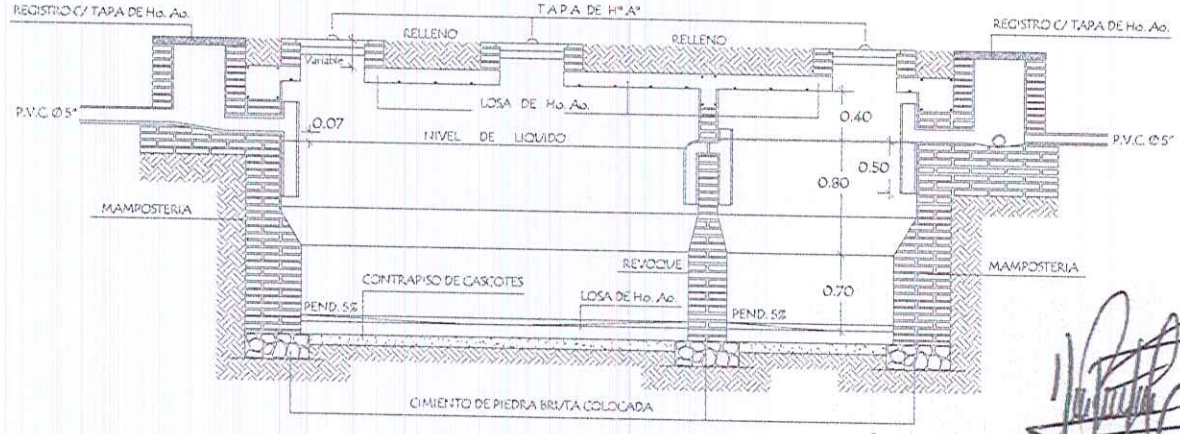


Arq. Héctor Fernández Colmán
Reg. Prof. M.O.P.C. Nº 2115

| CAMARA SEPTICA MEDIDAS | | |
|---|---|---|
| TIPO | L | A |
| 1 | 6.00 mts. | 3.00 mts. |
| 2 | 5.00 mts. | 2.00 mts. |
| 3 | 3.00 mts. | 1.50 mts. |

| REVOQUES INTERNO DE CAMARA | | |
|---|---|---|
| 1 CAPA | 1:1/2:4 (CEMENTO,CAL, ARENA) | ESP. 1cm. |
| 2 CAPA | 1:2 (CEMENTO,ARENA) | ESP. 0.8cm. |
| 3 CAPA | 1 (CEMENTO) | ESP. 0.2cm. |

**MUNICIPALIDAD DE EDELIRA - ITAPÚA**
Colegio Nacional 1ro de Marzo - Pirapey Km 85

| | |
|---|---|
| PROYECTO | Construcción de SS.HH Tipo de 4,40 x 6,15 |
| Detalle de Camara Sèptica | Sin escala 07 |

# Detalle de Camara Sèptica

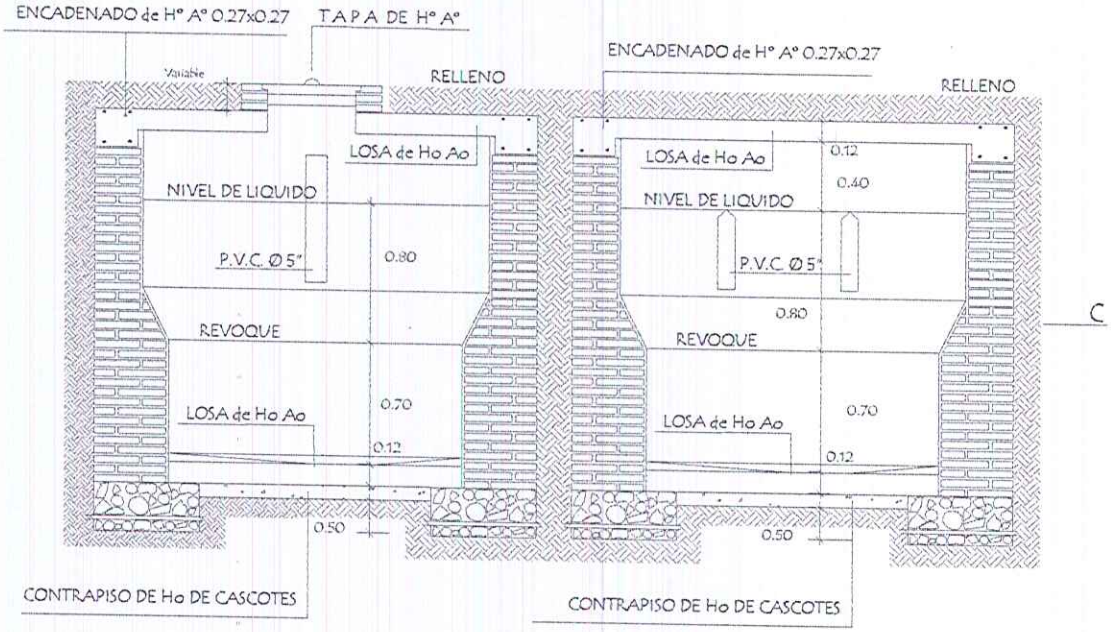


Corte AA

Corte BB

# Detalle de losa tapa de camara sèptica

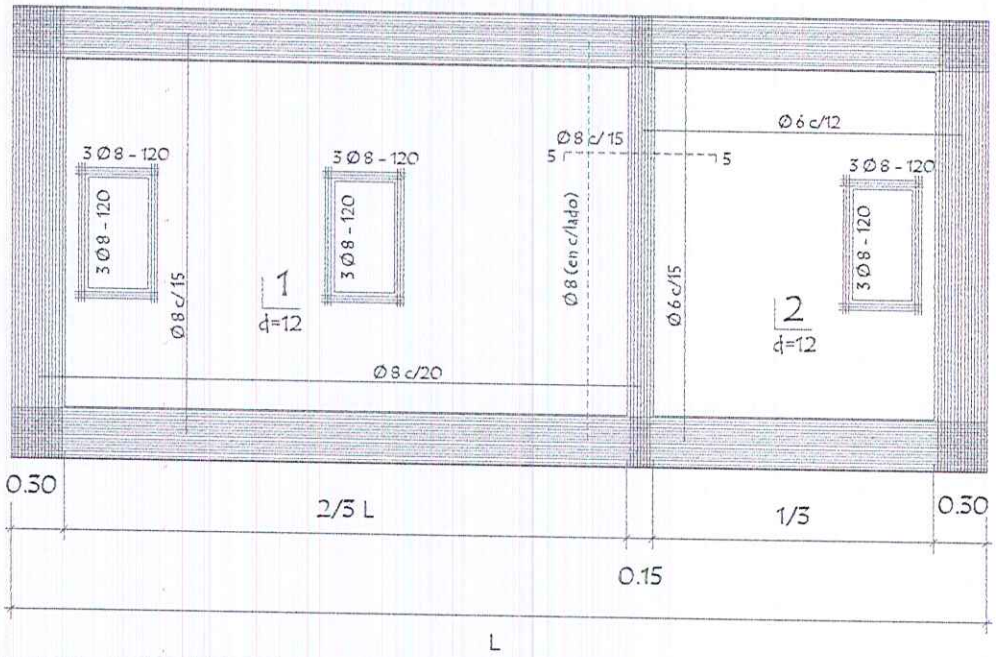


| | | |
|---|---|---|
| MUNICIPALIDAD DE EDELIRA - ITAPÚA<br>Colegio Nacional 1ro de Marzo - Pirapey Km 85 | | |
| PROYECTO | Construcción de SS.HH Tipo de 4,40 x 6,15 | |
| Detalle de Camara Sèptica | Sin escala | 08 |

Arq. Héctor Fernández Colmán
Reg. Prof. M.O.P.C. Nº 2115

# Detalle de losa tapa del pozo absorbente

detalle (A)

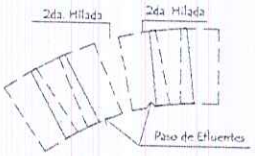


detalle (A)

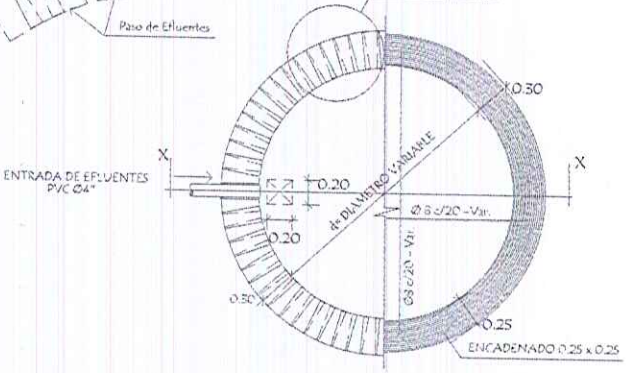


## corte xx

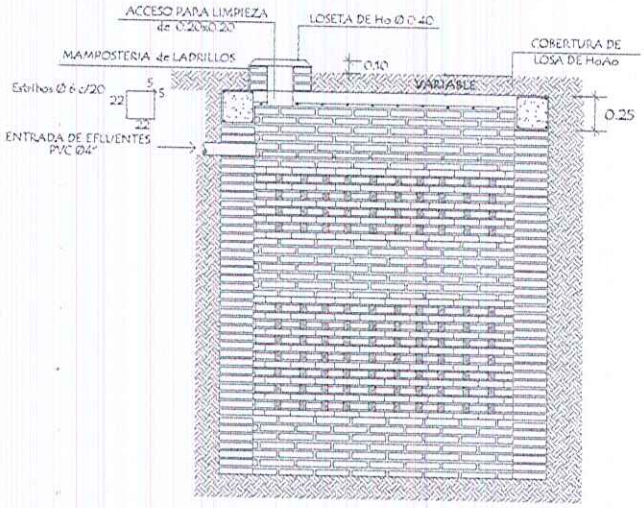


| POZO ABSORBENTE MEDIDAS | | |
|---|---|---|
| TIPO | d | h |
| 1 | 2.00mts. | 2.50mts. |
| 2 | 2.50mts. | 3.00mts. |
| 3 | 3.00mts. | 3.00mts. |

Arq. Héctor Fernández Colmán
Reg. Prof. M.O.P.C. Nº 2115

| | | |
|---|---|---|
| MUNICIPALIDAD DE EDELIRA - ITAPÚA<br>Colegio Nacional 1ro de Marzo - Pirapey Km 85 | | |
| PROYECTO | Construcción de SS.HH Tipo de 4,40 x 6,15 | |
| Detalle de Pozo Absorvente | Sin escala | 09 |

# Puerta Placa de 0,60 x 1,50
## Tipo Vaiven revestido en formica ( boxes en baño )

Alzado
Vista exterior

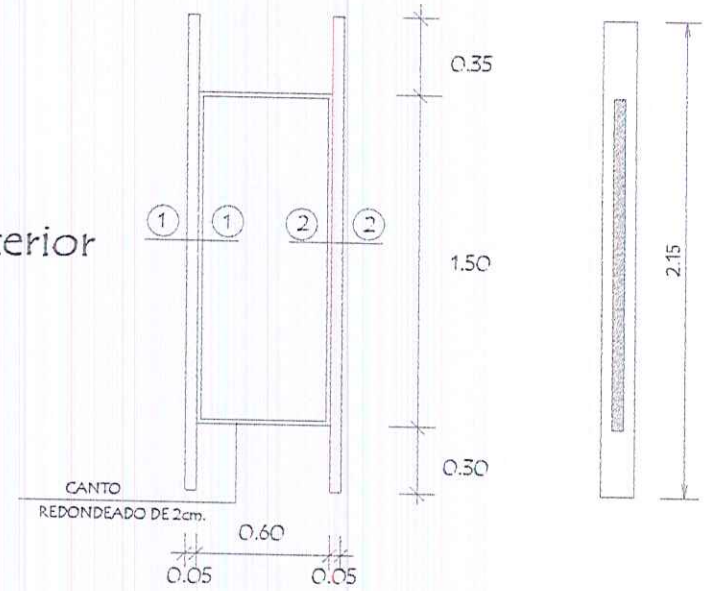


Planta

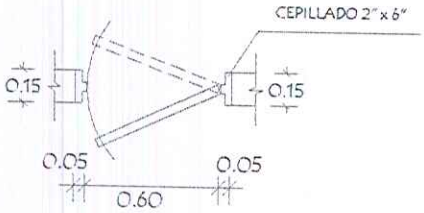


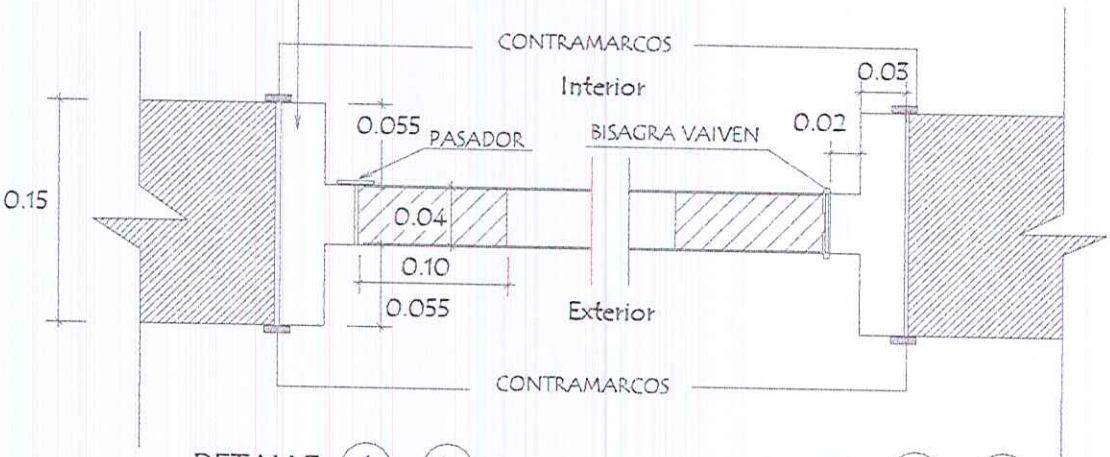


DETALLE (1) - (1)

DETALLE (2) - (2)

**MUNICIPALIDAD DE EDELIRA - ITAPÚA**
Colegio Nacional 1ro de Marzo - Pirapey Km 85

| | | |
|---|---|---|
| PROYECTO | Construcción de SS.HH Tipo de 4,40 x 6,15 | |
| Detalle de Puerta en Boxes | Sin escala | 10 |

Arq. Héctor Fernández Colman
Reg. Prof. M.O.P.C. Nº 2115

# Puerta Tablero de 0,80 x 2,10

Alzado
Vista exterior

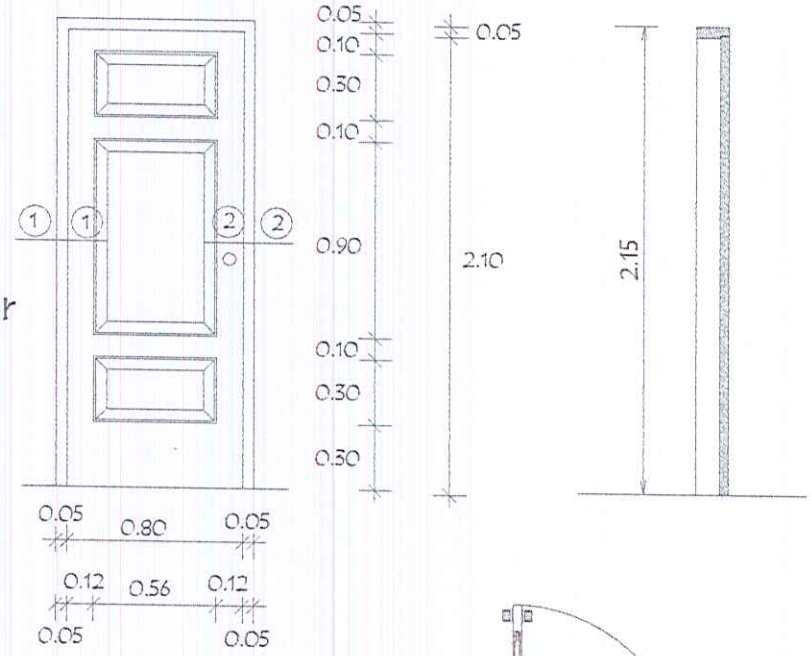


Planta

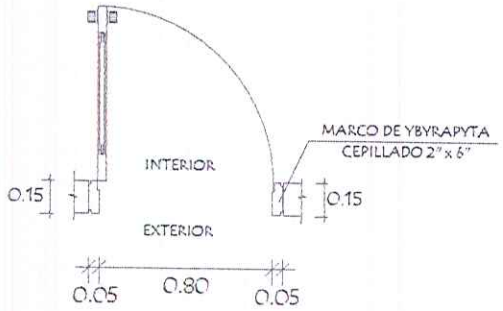


## Detalle de Corte - Planta

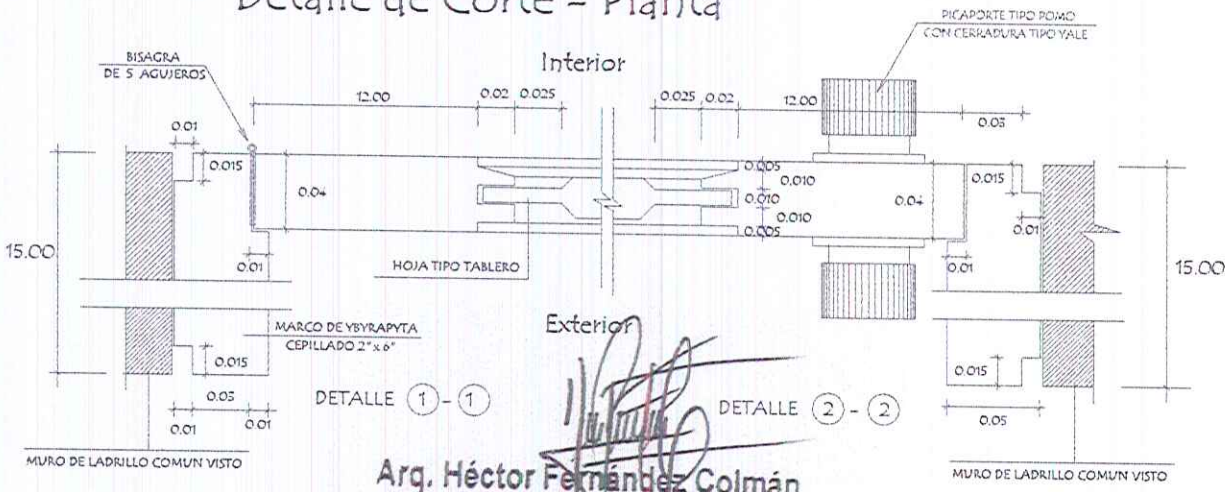


Arq. Héctor Fernández Colmán
Reg. Prof. M.O.P.C. Nº 2115

| | | |
|---|---|---|
| MUNICIPALIDAD DE EDELIRA - ITAPÚA<br>Colegio Nacional 1ro de Marzo - Pirapey Km 85 | | |
| PROYECTO | Construcción de SS.HH Tipo de 4,40 x 6,15 | |
| Detalle de Puerta Tablero de 0,80 x 2,10 | Sin escala | 11 |

# Puerta Tablero de 0,90 x 2,10 tipo vaiven

Alzado
Vista exterior

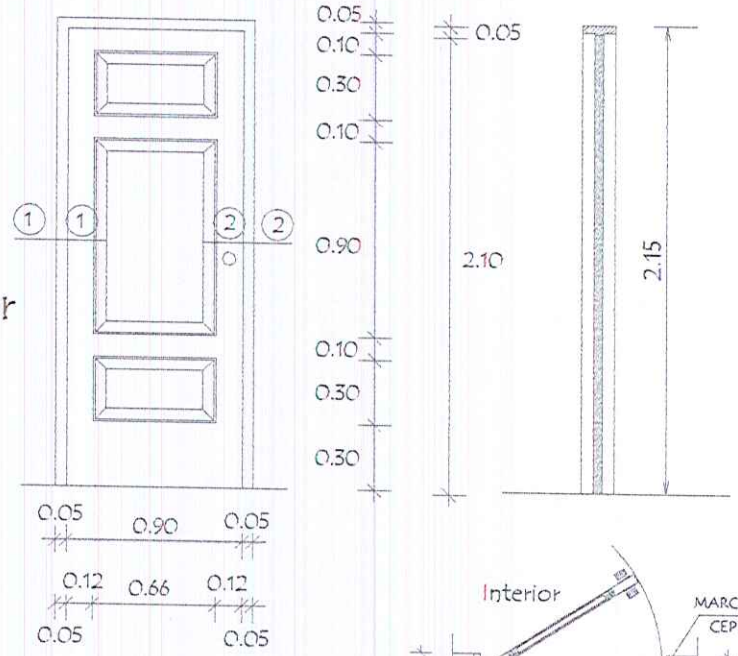


Planta

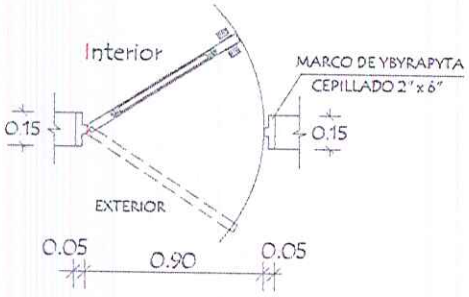


## Detalle de Corte - Planta

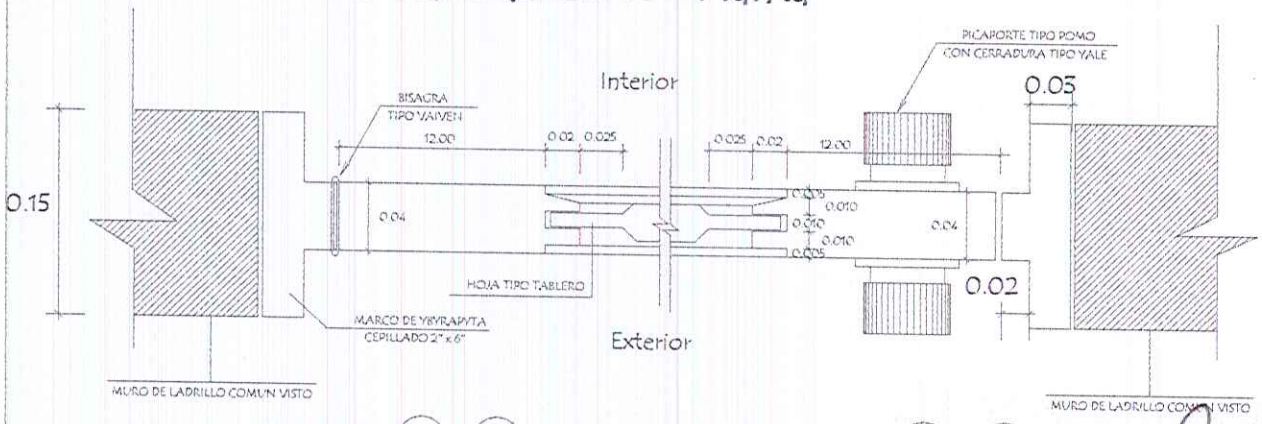


DETALLE (1) - (1)

DETALLE (2) - (2)

Arq. Héctor Fernández Colmán
Reg. Prof. M.O.P.C. Nº 2115

| | | |
|---|---|---|
| MUNICIPALIDAD DE EDELIRA - ITAPÚA<br>Colegio Nacional 1ro de Marzo - Pirapey Km 85 | | |
| PROYECTO | Construcción de SS.HH Tipo de 4,40 x 6,15 | |
| Detalle de Puerta Tablero de 0,90 x 2,10 | Sin escala | 12 |