ESPECIFICACIONES TECNICAS

Especificaciones técnicas

ESPECIFICACIONES TECNICAS TECHO DE CHAPAS GALVANIZADAS CON ESTRUCTURA METALICA Cubiertas de chapa galvanizadas sobre estructura metálicas de perfiles y vigas reticuladas de perfiles Estructura metálica.

En caso de utilizarse estructuras metálicas se dispondrá lo especificado en los planos. Coberturas de chapas. Serán de galvanizadas acanaladas.

El solapamiento mínimo en sentido horizontal será de 20cm o según catalogo del fabricante. Se utilizarán chapas de 1.10m de ancho. Se deben solapar una onda y media de modo que las ondas que escurren estén a favor del escurrimiento del agua. Las chapas irán asentadas sobre correas de perfil tipo C aseguradas mediante tornillos autoroscante aplicada en el canal de las chapa, con arandela de neopreno como vedación Se realizaran de acuerdo a los detalles especificados en el plano (ver detalles) Estructura metálica a dos aguas con chapas galvanizadas Nº 27, sobre cabriadas y correas perfiles U Estructuras soldadas interna y externamente, con separación de correa de 1,50 m. y sujeción a los pilares de hormigón armado sobre los cuales irán apoyadas, debiendo haber una superposición entre chapas de una onda y media como mínimo y de 10 cm en sentido longitudinal.

Las chapas serán revisadas y aprobadas por la Fiscalización de Obra, previo a su montaje.
La fijación de las chapas a la estructura se realizara por medio de ganchos especiales provistos de una arandela metálica de acero galvanizado y otra de neopreno para garantizar la estanqueidad de las perforaciones.

Los ganchos de soportes perforarán las chapas en la parte superior de las ondas; en ningún caso se permitirá su colocación en el canal Forma de Pago El techo se medirá y pagará por metro cuadrado y en su precio se incluirán los materiales (chapas galvanizadas, estructura metálica y accesorios de fijación) y mano de obra.

Trabajos complementarios Descripción Son aquellos trabajos, prestaciones y provisiones a cargo del Contratista, cuyos costos deberán incluirse en el Presupuesto de Obra, tales como:

1. Limpieza permanente y final de obra, incluyendo la del terreno que corresponda a cada bloque y todas las áreas comunes como calles, veredas, accesos, etc.
2. Limpieza de obra y desarme posterior del obrador. 2

3. Al finalizar las obras el Contratista deberá desmontar y retirar la totalidad de los elementos que no se incorporen a las mismas, dejando la zona limpia y a entera satisfacción de la Fiscalización de Obras.

1. Preparación de la obra para su recepción provisoria

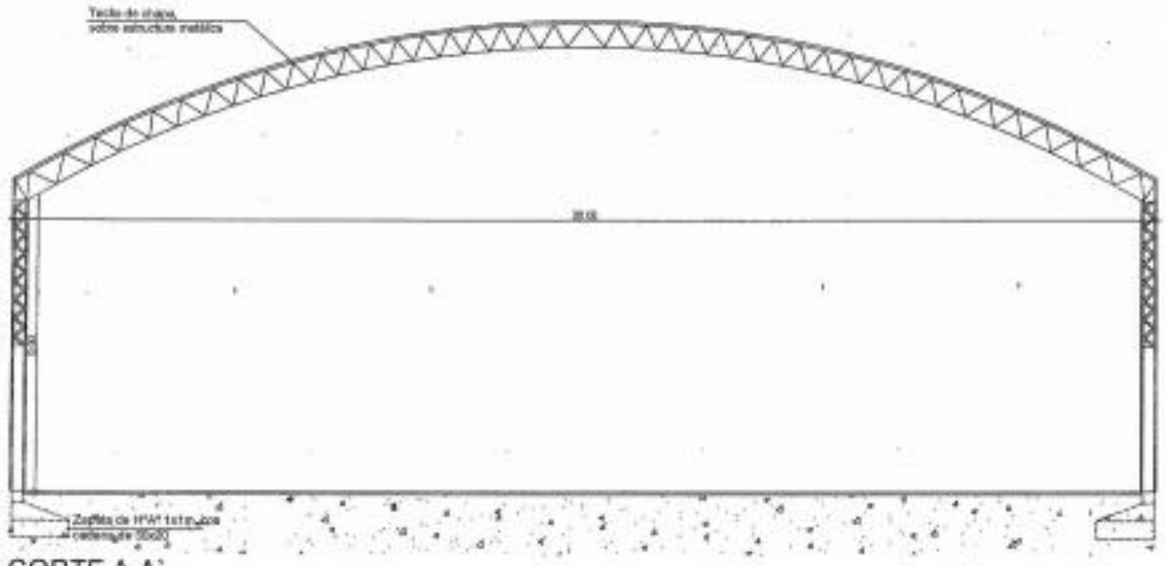

CORTE A-A`

ESCALA 1/75

Arq. Marcos Espósito

Reg. M.O.P.C.N° 428

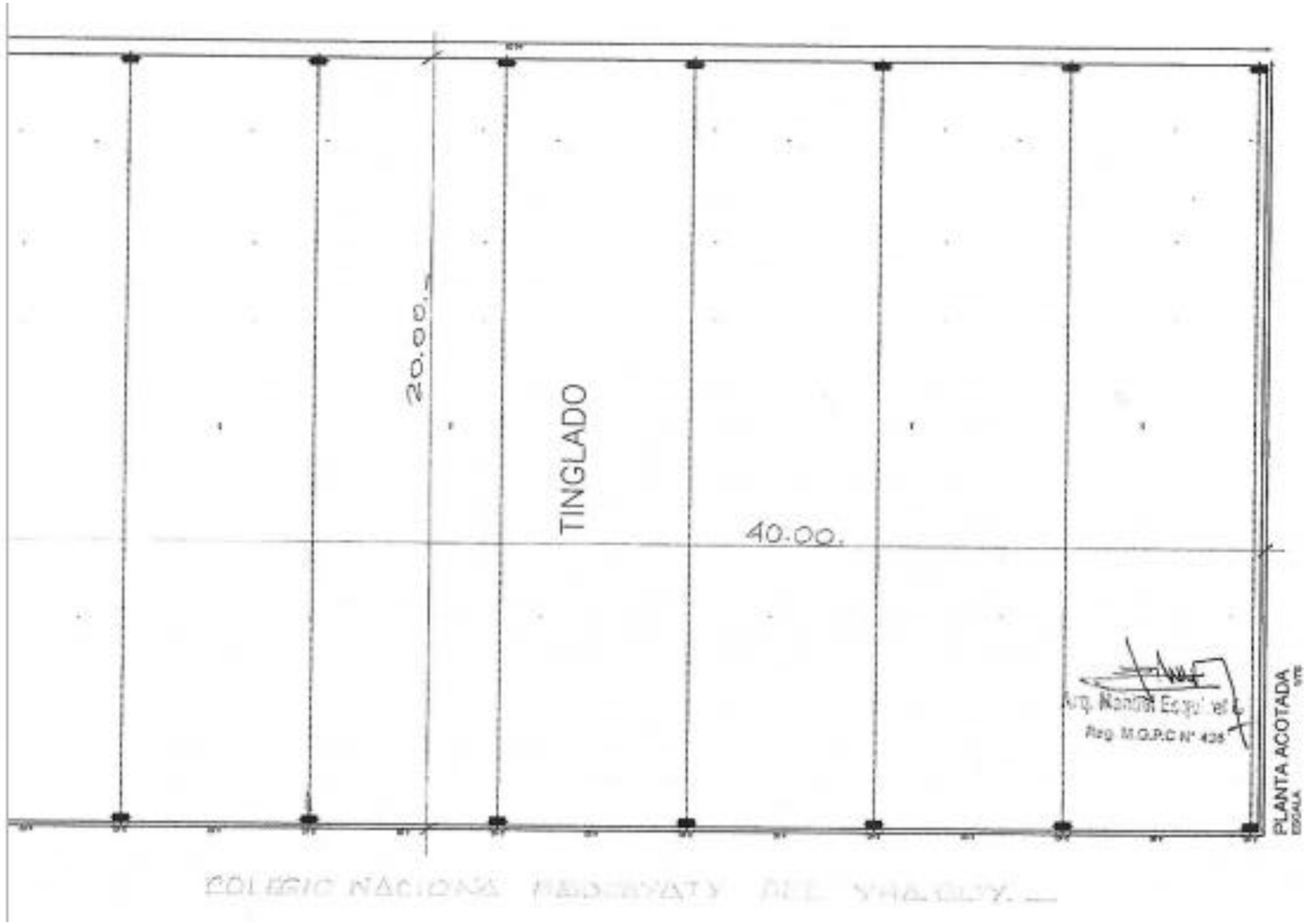

COLEGIO NACIONAL PARCHAYATY DEL VALLE Y.



Arq. Manuel Esquivel C.
Reg. M.O.P.C N° 426