



PROYECTO DE LEY DE PRESUPUESTO
EJERCICIO FISCAL 2020
28 - 01 UNIVERSIDAD NACIONAL DE ASUNCIÓN

Progr.	Proy./Act. GrOG	Obj.Gas SGrOG	F.F. Org.Fin. Dpt.	DESCRIPCION	Presupuesto : 2020
TOTAL PRESUPUESTO ENTIDAD					88,721,504,852
1 .PRESUPUESTO DE PROGRAMA CENTRAL					88,721,504,852
1 .PRESUPUESTO DE PROGRAMA CENTRAL					88,721,504,852
TOTAL PROGRAMA CENTRAL					88,721,504,852
001	PROGRAMA CENTRAL				88,721,504,852
Actividad:	06	FORMACIÓN DE PROFESIONALES EN CIENCIAS ECONÓMICAS			
UN.RES.:	14	FAC. DE CIENCIAS ECON.ADM. Y CONTABLES			88,721,504,852
100	SERVICIOS PERSONALES				
110	REMUNERACIONES BÁSICAS				73,216,514,126
111	10	001	0	Sueldos	56,010,729,632
111	10	001	2	Sueldos	2,876,152,080
111	10	001	3	Sueldos	2,547,954,408
111	10	001	5	Sueldos	1,502,111,700
111	10	001	9	Sueldos	3,278,832,708
111	10	001	15	Sueldos	1,172,607,960
111	10	001	99	Sueldos	952,096,428
111	30	001	0	Sueldos	38,953,971,876
112	10	001	99	Dietas	177,455,208
113	30	001	0	Gastos De Representación	159,291,600
113	30	001	99	Gastos De Representación	8,502,000
114	10	001	0	Aguinaldo	73,236,000
114	10	001	2	Aguinaldo	239,679,340
114	10	001	3	Aguinaldo	212,329,534
114	10	001	5	Aguinaldo	125,175,975
114	10	001	9	Aguinaldo	273,236,059
114	10	001	15	Aguinaldo	97,717,330
114	10	001	99	Aguinaldo	79,341,369
114	30	001	0	Aguinaldo	3,259,438,623
114	30	001	99	Aguinaldo	15,496,434
					6,103,000
120	REMUNERACIONES TEMPORALES				908,801,089
123	30	001	0	Remuneración Extraordinaria	70,000,000
123	30	001	2	Remuneración Extraordinaria	35,000,000
123	30	001	3	Remuneración Extraordinaria	27,000,000
123	30	001	4	Remuneración Extraordinaria	12,000,000
123	30	001	5	Remuneración Extraordinaria	35,001,089
123	30	001	9	Remuneración Extraordinaria	32,000,000
123	30	001	11	Remuneración Extraordinaria	630,000,000
123	30	001	15	Remuneración Extraordinaria	27,800,000
125	30	001	11	Remuneración Adicional	40,000,000
130	ASIGNACIONES COMPLEMENTARIAS				4,873,764,634
131	10	001	99	Subsidio Familiar	486,348,120
131	30	001	0	Subsidio Familiar	8,400,000
131	30	001	99	Subsidio Familiar	60,000,000
133	10	001	99	Bonificaciones Y Gratificaciones	1,619,345,414
133	30	001	0	Bonificaciones Y Gratificaciones	95,000,000
133	30	001	2	Bonificaciones Y Gratificaciones	150,000,000
133	30	001	3	Bonificaciones Y Gratificaciones	94,671,100
133	30	001	4	Bonificaciones Y Gratificaciones	80,000,000
133	30	001	5	Bonificaciones Y Gratificaciones	140,000,000
133	30	001	9	Bonificaciones Y Gratificaciones	90,000,000
133	30	001	11	Bonificaciones Y Gratificaciones	1,970,000,000
133	30	001	15	Bonificaciones Y Gratificaciones	80,000,000
140	PERSONAL CONTRATADO				10,343,130,771
141	30	001	0	Contratación De Personal Técnico	350,000,000
141	30	001	11	Contratación De Personal Técnico	90,000,000
141	30	063	11	Contratación De Personal Técnico	26,000,000
144	30	001	0	Jornales	140,158,250
144	30	001	2	Jornales	180,000,000
144	30	001	3	Jornales	221,000,000
144	30	001	4	Jornales	170,000,000
144	30	001	5	Jornales	210,000,000
144	30	001	9	Jornales	114,000,000
144	30	001	11	Jornales	1,894,237,061
144	30	001	15	Jornales	170,000,000
144	30	063	11	Jornales	90,780,000
145	30	001	0	Honorarios Profesionales	100,000,000
145	30	001	2	Honorarios Profesionales	250,000,000
145	30	001	3	Honorarios Profesionales	150,000,000
145	30	001	4	Honorarios Profesionales	151,675,000
145	30	001	5	Honorarios Profesionales	300,000,000
145	30	001	9	Honorarios Profesionales	180,000,000
145	30	001	11	Honorarios Profesionales	2,616,172,660
145	30	001	15	Honorarios Profesionales	120,000,000
145	30	063	11	Honorarios Profesionales	1,429,907,800
148	30	001	2	Contratación De Personal Docente Para Cursos Especializados	60,000,000
148	30	001	3	Contratación De Personal Docente Para Cursos Especializados	100,000,000
148	30	001	4	Contratación De Personal Docente Para Cursos Especializados	50,000,000
148	30	001	5	Contratación De Personal Docente Para Cursos Especializados	79,200,000
148	30	001	9	Contratación De Personal Docente Para Cursos Especializados	50,000,000



Prof. Claudia Guzmán Del Puerto
 Jefa Interina del Dpto. de Presupuesto
 Facultad de Ciencias Económicas




Director
 Dirección Financiera



PROYECTO DE LEY DE PRESUPUESTO
EJERCICIO FISCAL 2020
28 - 01 UNIVERSIDAD NACIONAL DE ASUNCIÓN

Progr.	Proy./Act. GrOG	Obj.Gas SGROG	F.F. Org.Fin. Dpt.	DESCRIPCION	Presupuesto : 2020
1 .PRESUPUESTO DE PROGRAMA CENTRAL					
001 PROGRAMA CENTRAL					
Actividad:	06	FORMACIÓN DE PROFESIONALES EN CIENCIAS ECONÓMICAS			
UN.RES.:	14	FAC. DE CIENCIAS ECON.ADM. Y CONTABLES			88,721,504,852
148	30	001	11	Contratación De Personal Docente Para Cursos Especializados	1,000,000,000
148	30	001	15	Contratación De Personal Docente Para Cursos Especializados	50,000,000
190	OTROS GASTOS DEL PERSONAL				1,080,088,000
191	10	001	99	Subsidio Para La Salud	939,600,000
191	30	001	99	Subsidio Para La Salud	25,200,000
199	30	001	2	Otros Gastos Del Personal	4,400,000
199	30	001	3	Otros Gastos Del Personal	1,472,000
199	30	001	4	Otros Gastos Del Personal	2,472,000
199	30	001	5	Otros Gastos Del Personal	2,472,000
199	30	001	9	Otros Gastos Del Personal	2,472,000
199	30	001	11	Otros Gastos Del Personal	100,000,000
199	30	001	15	Otros Gastos Del Personal	2,000,000
200	SERVICIOS NO PERSONALES				6,148,739,198
210	SERVICIOS BÁSICOS				1,305,933,878
210	10	001	11	Servicios Básicos	359,876,184
210	30	001	0	Servicios Básicos	86,902,510
210	30	001	2	Servicios Básicos	70,000,000
210	30	001	3	Servicios Básicos	52,000,000
210	30	001	4	Servicios Básicos	43,000,000
210	30	001	5	Servicios Básicos	110,000,000
210	30	001	9	Servicios Básicos	55,000,000
210	30	001	11	Servicios Básicos	464,155,184
210	30	001	15	Servicios Básicos	65,000,000
220	TRANSPORTE Y ALMACENAJE				65,000,000
220	30	001	0	Transporte Y Almacenaje	1,000,000
220	30	001	11	Transporte Y Almacenaje	64,000,000
230	PASAJES Y VIÁTICOS				1,508,554,852
230	30	001	0	Pasajes Y Viáticos	20,000,000
230	30	001	2	Pasajes Y Viáticos	200,000,000
230	30	001	3	Pasajes Y Viáticos	260,000,000
230	30	001	4	Pasajes Y Viáticos	72,175,000
230	30	001	5	Pasajes Y Viáticos	120,000,000
230	30	001	9	Pasajes Y Viáticos	184,000,000
230	30	001	11	Pasajes Y Viáticos	438,579,852
230	30	001	15	Pasajes Y Viáticos	150,000,000
230	30	063	11	Pasajes Y Viáticos	63,800,000
240	GASTOS POR SERVICIOS DE ASEO, MANTENIMIENTO Y REPARACIONES				1,186,382,863
240	10	001	11	Gastos Por Servicios De Aseo, Mantenimiento Y Reparaciones	115,706,947
240	30	001	0	Gastos Por Servicios De Aseo, Mantenimiento Y Reparaciones	111,860,000
240	30	001	2	Gastos Por Servicios De Aseo, Mantenimiento Y Reparaciones	100,324,000
240	30	001	3	Gastos Por Servicios De Aseo, Mantenimiento Y Reparaciones	75,758,096
240	30	001	4	Gastos Por Servicios De Aseo, Mantenimiento Y Reparaciones	48,000,000
240	30	001	5	Gastos Por Servicios De Aseo, Mantenimiento Y Reparaciones	153,898,800
240	30	001	9	Gastos Por Servicios De Aseo, Mantenimiento Y Reparaciones	48,000,000
240	30	001	11	Gastos Por Servicios De Aseo, Mantenimiento Y Reparaciones	458,835,020
240	30	001	15	Gastos Por Servicios De Aseo, Mantenimiento Y Reparaciones	74,000,000
250	ALQUILERES Y DERECHOS				37,755,105
250	30	001	0	Alquileres Y Derechos	10,000,000
250	30	001	11	Alquileres Y Derechos	27,755,105
260	SERVICIOS TÉCNICOS Y PROFESIONALES				699,312,500
260	30	001	0	Servicios Técnicos Y Profesionales	60,000,000
260	30	001	2	Servicios Técnicos Y Profesionales	35,000,000
260	30	001	3	Servicios Técnicos Y Profesionales	25,000,000
260	30	001	4	Servicios Técnicos Y Profesionales	30,000,000
260	30	001	5	Servicios Técnicos Y Profesionales	30,000,000
260	30	001	9	Servicios Técnicos Y Profesionales	22,000,000
260	30	001	11	Servicios Técnicos Y Profesionales	370,000,000
260	30	001	15	Servicios Técnicos Y Profesionales	40,612,500
260	30	063	11	Servicios Técnicos Y Profesionales	86,700,000
280	OTROS SERVICIOS EN GENERAL				1,300,300,000
281	30	001	0	Servicios De Ceremonial	30,000,000
281	30	001	2	Servicios De Ceremonial	10,000,000
281	30	001	3	Servicios De Ceremonial	5,000,000
281	30	001	4	Servicios De Ceremonial	5,000,000
281	30	001	5	Servicios De Ceremonial	7,000,000
281	30	001	9	Servicios De Ceremonial	5,000,000
281	30	001	11	Servicios De Ceremonial	280,000,000
281	30	001	15	Servicios De Ceremonial	5,000,000
284	30	001	0	Servicios De Catering	120,000,000
284	30	001	2	Servicios De Catering	50,000,000
284	30	001	3	Servicios De Catering	35,000,000
284	30	001	4	Servicios De Catering	35,000,000



Lic. Claudia Guzmán Del Puerto
 Jefa Interna del Dpto. de Presupuesto
 Facultad de Ciencias Económicas




José Domínguez Falcón
 Director
 Dirección Financiera



**PROYECTO DE LEY DE PRESUPUESTO
EJERCICIO FISCAL 2020
28 - 01 UNIVERSIDAD NACIONAL DE ASUNCIÓN**

Progr.	Proy./Act.	Obj.Gas	GrOG	SGrOG	F.F.	Org.Fin.	Dpt.	DESCRIPCION	Presupuesto:	
									2020	
1 .PRESUPUESTO DE PROGRAMA CENTRAL										
001 PROGRAMA CENTRAL										
Actividad:	06	FORMACIÓN DE PROFESIONALES EN CIENCIAS ECONÓMICAS								
UN.RES.:	14	FAC. DE CIENCIAS ECON.ADM. Y CONTABLES								88,721,504,852
284	30	001	5	Servicios De Catering					33,000,000	
284	30	001	9	Servicios De Catering					35,000,000	
284	30	001	11	Servicios De Catering					500,000,000	
284	30	001	15	Servicios De Catering					65,000,000	
284	30	063	11	Servicios De Catering					10,300,000	
288	30	001	11	Servicios En General					70,000,000	
290	SERVICIOS DE CAPACITACIÓN Y ADIESTRAMIENTO									
290	30	001	0	Servicios De Capacitación Y Adiestramiento					45,500,000	
290	30	001	2	Servicios De Capacitación Y Adiestramiento					8,000,000	
290	30	001	3	Servicios De Capacitación Y Adiestramiento					4,000,000	
290	30	001	4	Servicios De Capacitación Y Adiestramiento					4,000,000	
290	30	001	5	Servicios De Capacitación Y Adiestramiento					2,500,000	
290	30	001	9	Servicios De Capacitación Y Adiestramiento					6,500,000	
290	30	001	11	Servicios De Capacitación Y Adiestramiento					4,000,000	
290	30	001	15	Servicios De Capacitación Y Adiestramiento					8,000,000	
290	30	063	11	Servicios De Capacitación Y Adiestramiento					4,000,000	
290	30	063	11	Servicios De Capacitación Y Adiestramiento					4,500,000	
300	BIENES DE CONSUMO E INSUMOS									
310	PRODUCTOS ALIMENTICIOS									
310	30	001	0	Productos Alimenticios					254,000,000	
310	30	001	2	Productos Alimenticios					50,000,000	
310	30	001	3	Productos Alimenticios					14,000,000	
310	30	001	4	Productos Alimenticios					14,000,000	
310	30	001	5	Productos Alimenticios					14,000,000	
310	30	001	9	Productos Alimenticios					14,000,000	
310	30	001	11	Productos Alimenticios					14,000,000	
310	30	001	15	Productos Alimenticios					120,000,000	
310	30	001	15	Productos Alimenticios					14,000,000	
320	TEXTILES Y VESTUARIOS									
320	30	001	0	Textiles Y Vestuarios					151,000,000	
320	30	001	2	Textiles Y Vestuarios					20,000,000	
320	30	001	3	Textiles Y Vestuarios					10,000,000	
320	30	001	4	Textiles Y Vestuarios					12,000,000	
320	30	001	5	Textiles Y Vestuarios					5,000,000	
320	30	001	9	Textiles Y Vestuarios					12,000,000	
320	30	001	11	Textiles Y Vestuarios					17,000,000	
320	30	001	15	Textiles Y Vestuarios					60,000,000	
320	30	001	15	Textiles Y Vestuarios					15,000,000	
330	PRODUCTOS DE PAPEL, CARTÓN E IMPRESOS									
330	30	001	0	Productos De Papel, Cartón E Impresos					494,898,382	
330	30	001	2	Productos De Papel, Cartón E Impresos					47,785,215	
330	30	001	3	Productos De Papel, Cartón E Impresos					34,948,485	
330	30	001	4	Productos De Papel, Cartón E Impresos					27,220,122	
330	30	001	5	Productos De Papel, Cartón E Impresos					23,940,000	
330	30	001	9	Productos De Papel, Cartón E Impresos					48,004,870	
330	30	001	11	Productos De Papel, Cartón E Impresos					31,667,490	
330	30	001	15	Productos De Papel, Cartón E Impresos					200,000,000	
330	30	001	15	Productos De Papel, Cartón E Impresos					30,650,000	
330	30	063	11	Productos De Papel, Cartón E Impresos					50,682,200	
340	BIENES DE CONSUMO DE OFICINAS E INSUMOS									
340	10	001	11	Bienes De Consumo De Oficinas E Insumos					861,938,396	
340	30	001	0	Bienes De Consumo De Oficinas E Insumos					135,157,264	
340	30	001	2	Bienes De Consumo De Oficinas E Insumos					70,000,000	
340	30	001	3	Bienes De Consumo De Oficinas E Insumos					50,000,000	
340	30	001	4	Bienes De Consumo De Oficinas E Insumos					40,000,000	
340	30	001	5	Bienes De Consumo De Oficinas E Insumos					40,000,000	
340	30	001	9	Bienes De Consumo De Oficinas E Insumos					50,000,000	
340	30	001	11	Bienes De Consumo De Oficinas E Insumos					40,000,000	
340	30	001	15	Bienes De Consumo De Oficinas E Insumos					362,781,132	
340	30	001	15	Bienes De Consumo De Oficinas E Insumos					70,000,000	
340	30	063	11	Bienes De Consumo De Oficinas E Insumos					4,000,000	
350	PRODUCTOS E INSTRUM. QUÍMICOS Y MEDICINALES									
350	30	001	0	Productos E Instrum. Químicos Y Medicinales					187,397,900	
350	30	001	2	Productos E Instrum. Químicos Y Medicinales					4,397,900	
350	30	001	3	Productos E Instrum. Químicos Y Medicinales					8,000,000	
350	30	001	4	Productos E Instrum. Químicos Y Medicinales					8,000,000	
350	30	001	5	Productos E Instrum. Químicos Y Medicinales					6,000,000	
350	30	001	9	Productos E Instrum. Químicos Y Medicinales					10,000,000	
350	30	001	11	Productos E Instrum. Químicos Y Medicinales					15,000,000	
350	30	001	15	Productos E Instrum. Químicos Y Medicinales					125,000,000	
350	30	001	15	Productos E Instrum. Químicos Y Medicinales					11,000,000	
360	COMBUSTIBLES Y LUBRICANTES									
360	30	001	2	Combustibles Y Lubricantes					83,800,000	
360	30	001	3	Combustibles Y Lubricantes					2,000,000	
360	30	001	4	Combustibles Y Lubricantes					4,000,000	
360	30	001	5	Combustibles Y Lubricantes					2,500,000	
360	30	001	11	Combustibles Y Lubricantes					4,500,000	
360	30	001	11	Combustibles Y Lubricantes					69,000,000	
360	30	063	11	Combustibles Y Lubricantes					1,800,000	



Prof. Dra. Claudia Guzmán Del Puerto
Jefa Interina del Dpto. de Presupuesto
Facultad de Ciencias Económicas




José Domínguez Palón
Director
Dirección Financiera



**PROYECTO DE LEY DE PRESUPUESTO
EJERCICIO FISCAL 2020
28 - 01 UNIVERSIDAD NACIONAL DE ASUNCIÓN**

Progr.	Proy./Act. GrOG	Obj.Gas SGrOG	F.F. Org,Fin. Dpt.	DESCRIPCION	Presupuesto : 2020
001	1	06	14	PROGRAMA CENTRAL	88,721,504,852
				FORMACIÓN DE PROFESIONALES EN CIENCIAS ECONÓMICAS	
				FAC. DE CIENCIAS ECON.ADM. Y CONTABLES	
				OTROS BIENES DE CONSUMO	
				390 30 001 0 Otros Bienes De Consumo	349.109.953
				390 30 001 2 Otros Bienes De Consumo	15.000.000
				390 30 001 3 Otros Bienes De Consumo	29.198.100
				390 30 001 4 Otros Bienes De Consumo	30.994.900
				390 30 001 5 Otros Bienes De Consumo	12.000.000
				390 30 001 9 Otros Bienes De Consumo	27.742.589
				390 30 001 11 Otros Bienes De Consumo	20.436.331
				390 30 001 15 Otros Bienes De Consumo	194.471.133
					19.266.900
				INVERSION FISICA	
				CONSTRUCCIONES	
				520 10 001 11 Construcciones	6.113.316.141
				520 30 001 0 Construcciones	3.615.356.508
				520 30 001 2 Construcciones	1.212.445.816
				520 30 001 3 Construcciones	133.200.000
				520 30 001 4 Construcciones	332.873.936
				520 30 001 5 Construcciones	253.250.000
				520 30 001 9 Construcciones	133.778.046
				520 30 001 11 Construcciones	397.513.637
				520 30 001 15 Construcciones	200.000.000
					952.295.073
				ADQUISICIONES DE MAQUINARIAS, EQUIPOS Y HERRAMIENTAS EN GENERAL	
				530 30 001 0 Adquisiciones De Maquinarias, Equipos Y Herramientas En General	828.366.443
				530 30 001 2 Adquisiciones De Maquinarias, Equipos Y Herramientas En General	60.000.000
				530 30 001 3 Adquisiciones De Maquinarias, Equipos Y Herramientas En General	60.000.000
				530 30 001 4 Adquisiciones De Maquinarias, Equipos Y Herramientas En General	80.000.000
				530 30 001 5 Adquisiciones De Maquinarias, Equipos Y Herramientas En General	45.000.000
				530 30 001 9 Adquisiciones De Maquinarias, Equipos Y Herramientas En General	70.000.000
				530 30 001 11 Adquisiciones De Maquinarias, Equipos Y Herramientas En General	60.000.000
				530 30 001 15 Adquisiciones De Maquinarias, Equipos Y Herramientas En General	361.629.283
				530 30 063 1 Adquisiciones De Maquinarias, Equipos Y Herramientas En General	65.237.160
					26.500.000
				ADQUISICIONES DE EQUIPOS DE OFICINA Y COMPUTACION	
				540 10 001 11 Adquisiciones De Equipos De Oficina Y Computacion	1.394.893.190
				540 30 001 0 Adquisiciones De Equipos De Oficina Y Computacion	87.000.000
				540 30 001 2 Adquisiciones De Equipos De Oficina Y Computacion	150.000.000
				540 30 001 3 Adquisiciones De Equipos De Oficina Y Computacion	92.500.000
				540 30 001 4 Adquisiciones De Equipos De Oficina Y Computacion	106.255.000
				540 30 001 5 Adquisiciones De Equipos De Oficina Y Computacion	61.000.000
				540 30 001 9 Adquisiciones De Equipos De Oficina Y Computacion	116.300.000
				540 30 001 11 Adquisiciones De Equipos De Oficina Y Computacion	94.152.340
				540 30 001 15 Adquisiciones De Equipos De Oficina Y Computacion	485.585.850
				540 30 063 11 Adquisiciones De Equipos De Oficina Y Computacion	92.500.000
					109.600.000
				ADQUISICIÓN DE ACTIVOS INTANGIBLES	
				570 30 001 0 Adquisición De Activos Intangibles	174.700.000
				570 30 001 2 Adquisición De Activos Intangibles	30.000.000
				570 30 001 3 Adquisición De Activos Intangibles	15.000.000
				570 30 001 5 Adquisición De Activos Intangibles	10.000.000
				570 30 001 9 Adquisición De Activos Intangibles	20.000.000
				570 30 001 11 Adquisición De Activos Intangibles	10.000.000
				570 30 001 15 Adquisición De Activos Intangibles	50.000.000
				570 30 063 11 Adquisición De Activos Intangibles	15.000.000
					24.700.000
				OTROS GASTOS DE INVERSIÓN Y REPARAC. MAYORES	
				590 30 001 2 Otros Gastos De Inversión Y Reparac. Mayores	100.000.000
				590 30 001 3 Otros Gastos De Inversión Y Reparac. Mayores	10.000.000
				590 30 001 4 Otros Gastos De Inversión Y Reparac. Mayores	10.000.000
				590 30 001 5 Otros Gastos De Inversión Y Reparac. Mayores	5.000.000
				590 30 001 9 Otros Gastos De Inversión Y Reparac. Mayores	10.000.000
				590 30 001 11 Otros Gastos De Inversión Y Reparac. Mayores	10.000.000
				590 30 001 15 Otros Gastos De Inversión Y Reparac. Mayores	45.000.000
					10.000.000
				TRANSFERENCIAS	
				TRANSFERENCIAS CORRIENTES AL SECTOR PRIVADO	
				840 30 001 0 Becas	774.000.000
				841 30 001 2 Becas	586.000.000
				841 30 001 3 Becas	45.000.000
				841 30 001 4 Becas	20.000.000
				841 30 001 5 Becas	20.000.000
				841 30 001 9 Becas	35.000.000
				841 30 001 11 Becas	20.000.000
				841 30 001 15 Becas	250.000.000
				841 30 063 11 Becas	20.000.000
				842 30 001 11 Aportes A Entidades Educativas E Instituciones Sin Fines De Lucro	6.000.000
				849 30 001 11 Otras Transferencias Corrientes	30.000.000
					120.000.000
				TRANSFERENCIAS CORRIENTES AL SECTOR	
				850 30 001 11 Transferencias Ctes. A Ent. Del Sector Privado, Academico Y/O Pub. Del Exterior	188.000.000
					188.000.000



Ue m n
 Gladia Guzmán Del Puerto
 Jefa Interna del Dpto. de Presupuesto
 Facultad de Ciencias Económicas



osué Domínguez Falcón
 Director
 Dirección Financiera



PROYECTO DE LEY DE PRESUPUESTO
 EJERCICIO FISCAL 2020
 28 - 01 UNIVERSIDAD NACIONAL DE ASUNCIÓN

Progr.	Proy./Act. Gr:OG	Obj.Gas SGrOG	Org.Fin. Dpt. F.F.	DESCRIPCION	Presupuesto: 2020
				1 .PRESUPUESTO DE PROGRAMA CENTRAL	
001				PROGRAMA CENTRAL	
	Actividad:	06		FORMACIÓN DE PROFESIONALES EN CIENCIAS ECONÓMICAS	
	UN.RES.:	14		FAC. DE CIENCIAS ECON.ADM. Y CONTABLES	88,721,504,852
	900			OTROS GASTOS	86,790,756
	910			PAGO DE IMPUESTOS, TASAS, GASTOS JUDICIALES Y OTROS	66.790.756
	910	30	001	0 Pago De Impuestos, Tasas, Gastos Judiciales Y Otros	2.000.000
	910	30	001	2 Pago De Impuestos, Tasas, Gastos Judiciales Y Otros	1.450.000
	910	30	001	3 Pago De Impuestos, Tasas, Gastos Judiciales Y Otros	1.000.000
	910	30	001	4 Pago De Impuestos, Tasas, Gastos Judiciales Y Otros	1.000.000
	910	30	001	5 Pago De Impuestos, Tasas, Gastos Judiciales Y Otros	3.690.756
	910	30	001	9 Pago De Impuestos, Tasas, Gastos Judiciales Y Otros	1.900.000
	910	30	001	11 Pago De Impuestos, Tasas, Gastos Judiciales Y Otros	54.000.000
	910	30	001	15 Pago De Impuestos, Tasas, Gastos Judiciales Y Otros	1.750.000
	920			DEVOLUCIÓN DE IMPUESTOS Y OTROS INGRESOS NO TRIBUTARIOS	20.000.000
	920	30	001	11 Devolución De Impuestos Y Otros Ingresos No Tributarios	20.000.000

