Obs. Los balaustres deberán ser colocados en el proceso de construcción de los muros de elevación y pilares, a eje de la viga de encadenado superior.

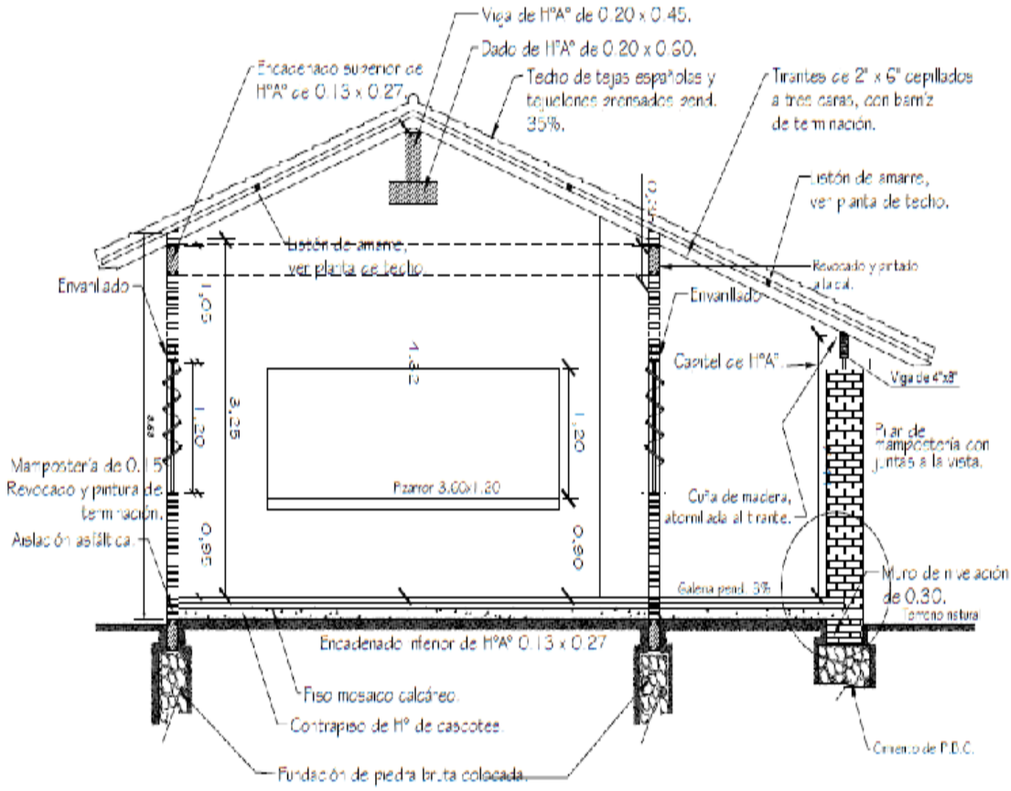

TAWAPY

MUNICIPALIDAD DE SAN ROQUE GONZALEZ DE SANTA CRUZ
GOBIERNO 2010 -2015

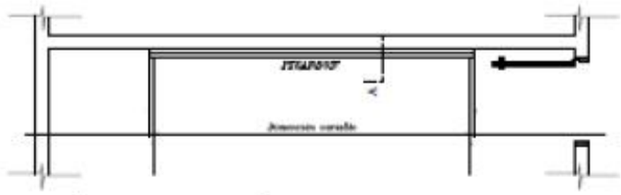

UBICACIÓN DEL PIZARRÓN

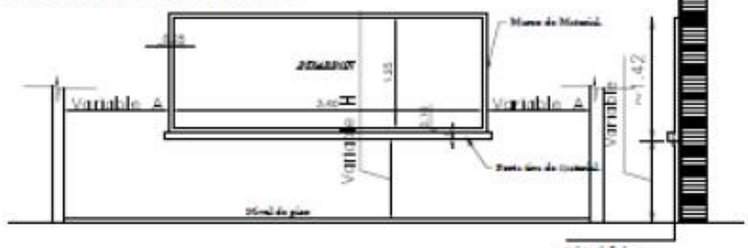

ALZADO FRONTAL

CORTE A

CONSTRUCCION DE PIZARRON EMPOTRADO EN MURO

ESPECIFICACIONES TECNICAS

* 1- Sobre el muro de ladrillo marcar las dimensiones recomendadas; preparar el mortero de mampostería y pegar con los ladrillos empotrados, revocados posteriormente con mortero, cemento-arena(1:3), dejando una semicircula redondeada en los ángulos laterales.

* 2- En la zona de pizarrón preplanear, aplicar una revoque con hidrófugo(cemento), posteriormente revoque con mortero cemento-arena(1:3), y aplicación de una mano de enfondo plástico, con retiro de semicírculo luego de la cantidad de alrededor necesarios.

* 3- Aplicar sellador o fijador plástico, posteriormente aplicar una mano de pintura vinílica para pizarrón color verde pizarrón, en el marco y paredes luego del mismo proceso pintura vinílica color gris.

OBSERVACIONES: * LAS MEDIDAS PRESENTADAS EN ESTE DETALLE DEBEN SER RESPETADAS POR EL HERRERO CONTRATADO.
* COLOCAR LOS BALANCINES EN LA PARTE INTERNA PARA EVITAR QUE LOS COMANDOS TOPEN CON LOS MISMOS.

DETALLE DE BALANCINES

M MOVIL
F FIJO

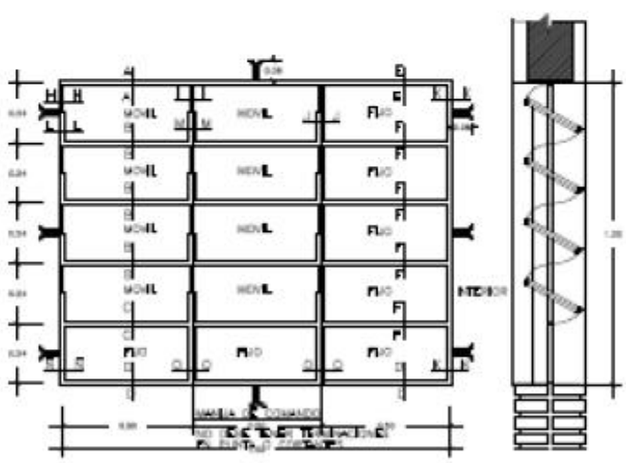

VENTANA BALANCIN TIPO C

TAWAPY

MUNICIPALIDAD DE SAN ROQUE GONZALEZ DE SANTA CRUZ
GOBIERNO 2010 -2015

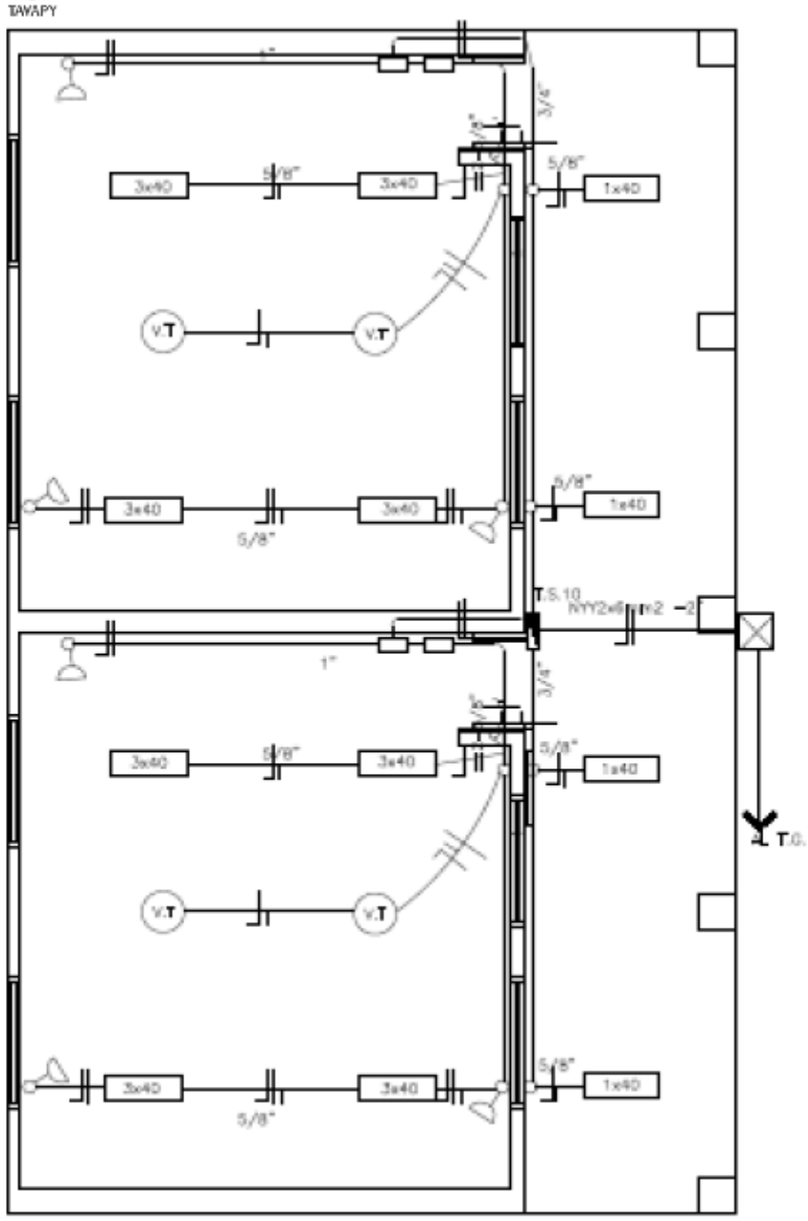

Observaciones:

*Los artefactos fluorescente son de 2x40W.
*Los artefactos fluorescentes deben ir colgados.
*Los conductores no aislados son de 2mm2.
*Los fluorescentes deben tener capacitores.
*Los TC son tableros de comando de luces y tomas.
*Los TCV son tableros de comando de ventiladores.

MUNICIPALIDAD DE SAN ROQUE GONZALEZ DE SANTA CRUZ

GOBIERNO 2010 -2015

TAVAPY

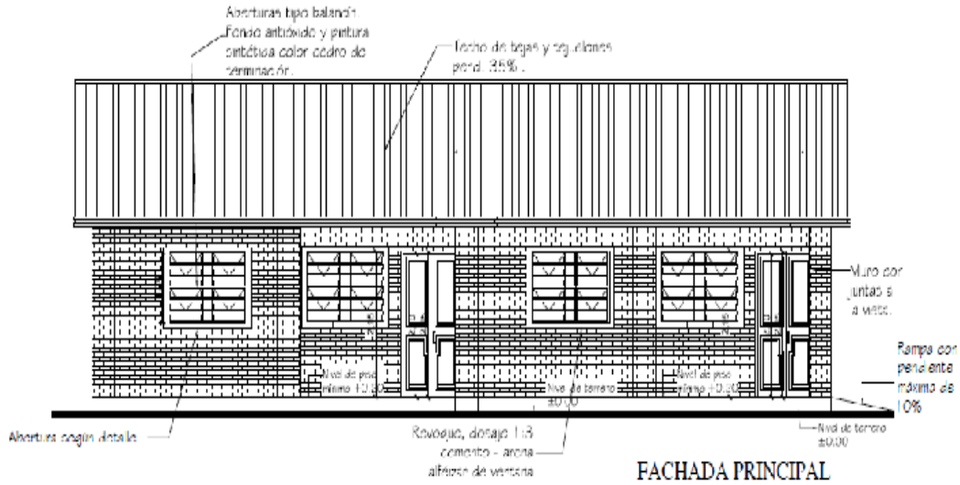
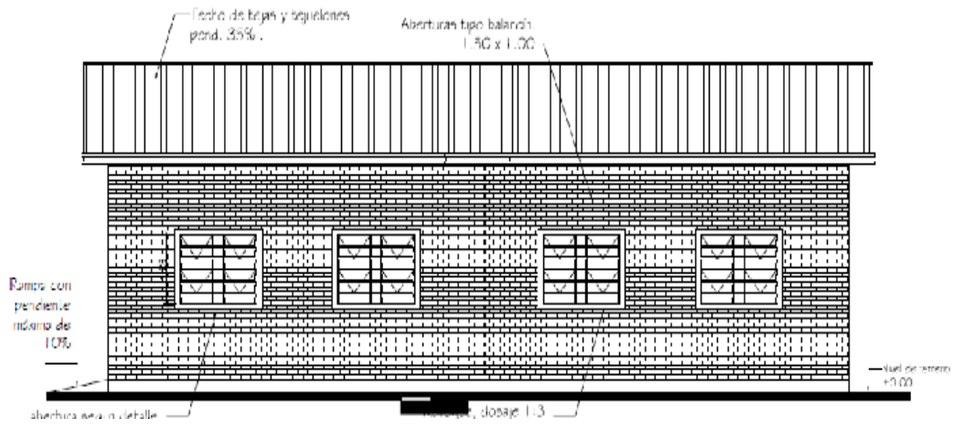
FACHADA PRINCIPAL