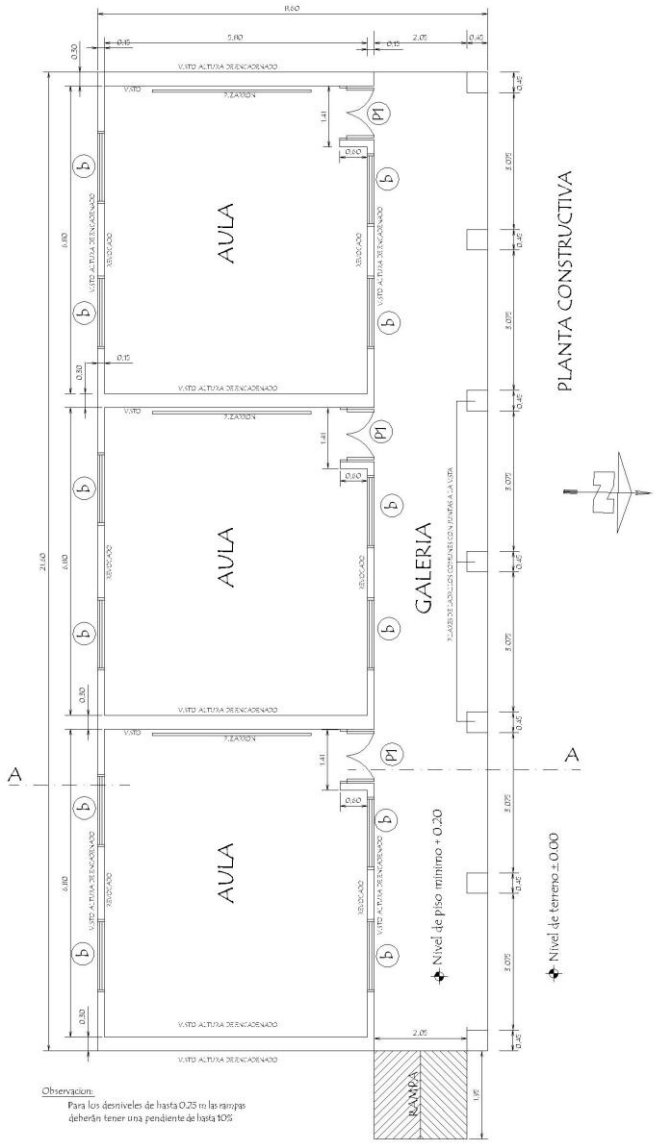

MUNICIPALIDAD DE PASO BARRETO

PROYECTO	3 aulas de 5,80 x 6,80 con techo de tejas	01
	Planta Constructiva escala 1 / 100	

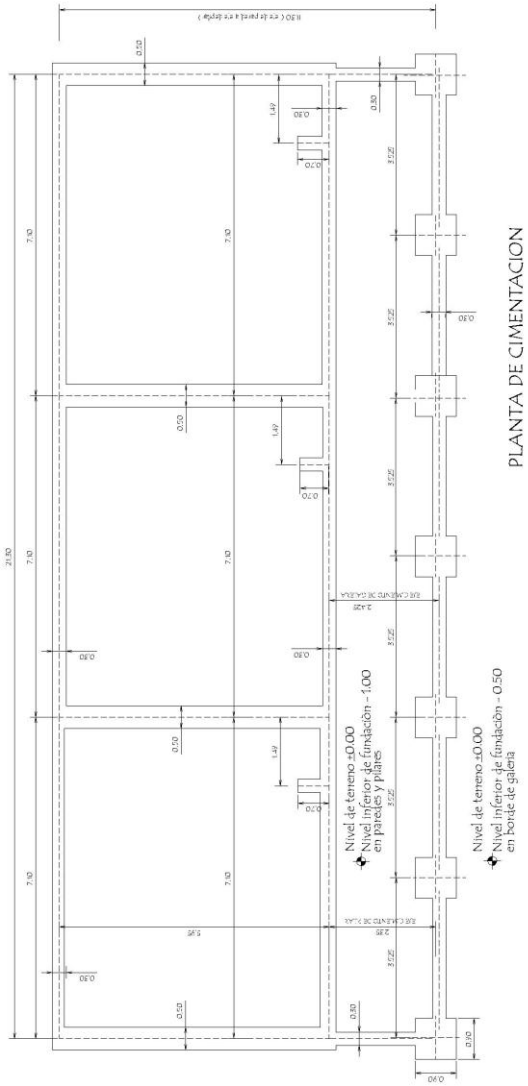

MUNICIPALIDAD DE PASO BARRETO

PROYECTO	3 aulas de 5,80 x 6,80 con techo de tejas	02
	Planta de Cimentaciòn escala 1 / 100	

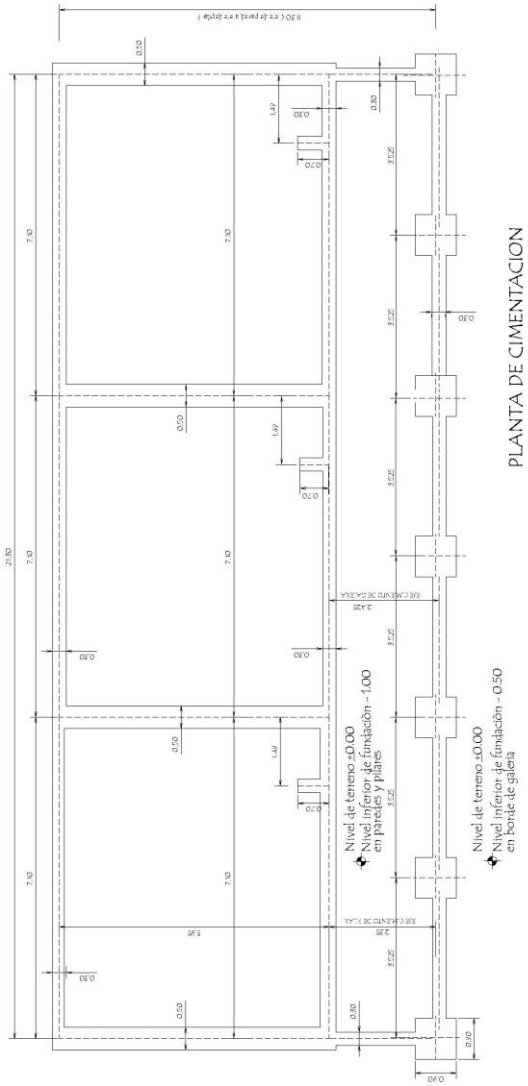

MUNICIPALIDAD DE PASO BARRETO

PROYECTO	3 aulas de 5,80 x 6,80 con techo de tejas	02
	Planta de Cimentaciòn escala 1 / 100	

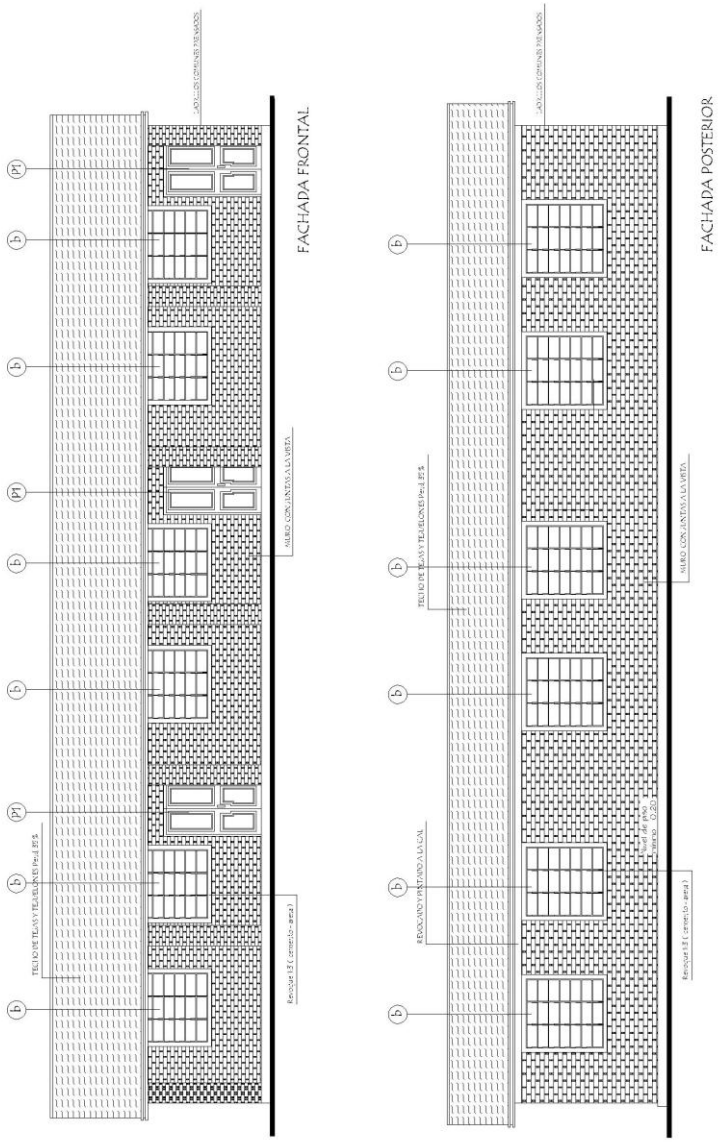

MUNICIPALIDAD DE PASO BARRETO

PROYECTO	3 aulas de 5,80 x 6,80 con techo de tejas	04
	Fachadas escala 1 / 100	

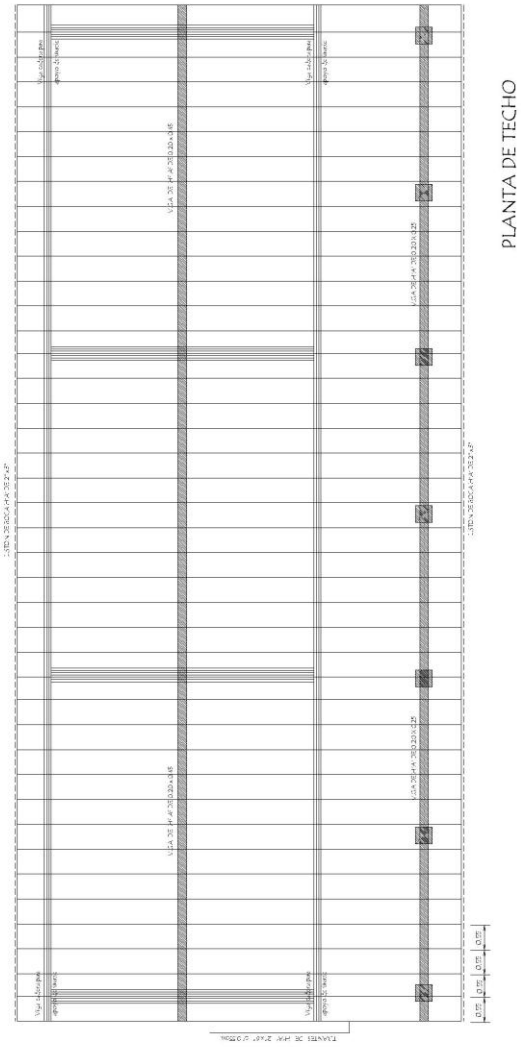

PLANTA DE TECHO

MUNICIPALIDAD DE PASO BARRETO		
PROYECTO	3 aulas de 5,80 x 6,80 con techo de tejas	05
Planta de Techo	escala 1 / 100	

MUNICIPALIDAD DE PASO BARRETO

PROYECTO	3 aulas de 5,80 x 6,80 con techo de tejas	06
	Instalaciòn elèctrica escala 1 / 100	

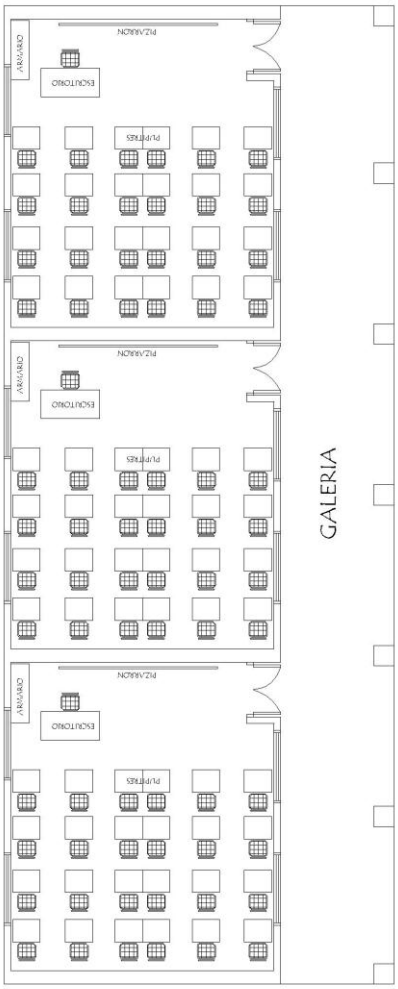

EQUIPAMIENTO POR AULA :

72 SILLAS PARA ALUMNOS
72 MESAS PUPITRES INDIVIDUAL
3 SILLA PARA PROFESOR
3 ESCRITORIO PARA PROFESOR
3 ARMARIO BAJO CON 2 PUERTAS ENCHAPADAS

MUNICIPALIDAD DE PASO BARRETO		
PROYECTO	3 aulas de 5,80 x 6,80 con techo de tejas	07
Planta Equipada	escala 1 / 100	

Detalle de Ventana Balancin

ventana balancin tipo (b)

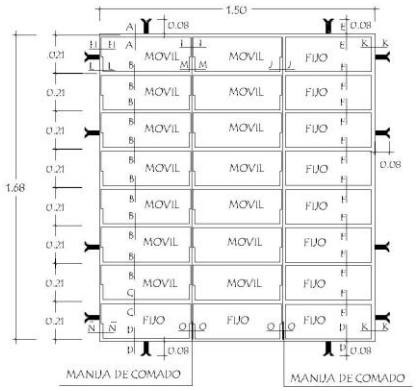

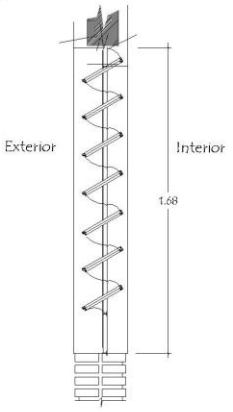

OBSERVACION :

NO DEBE TENER TERMINACIONES EN PUNTAS O CORTANTES

Detalle de corte de Cimentaciòn

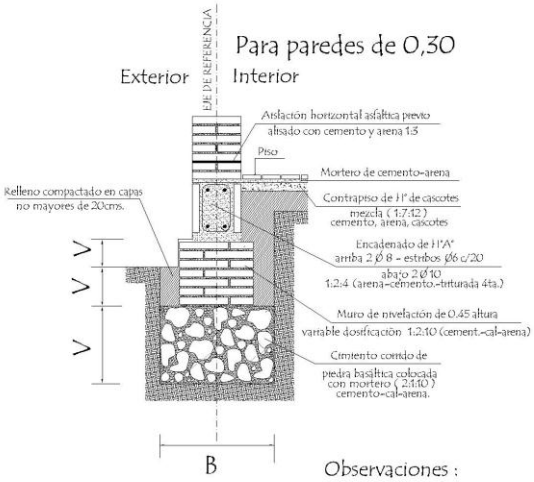

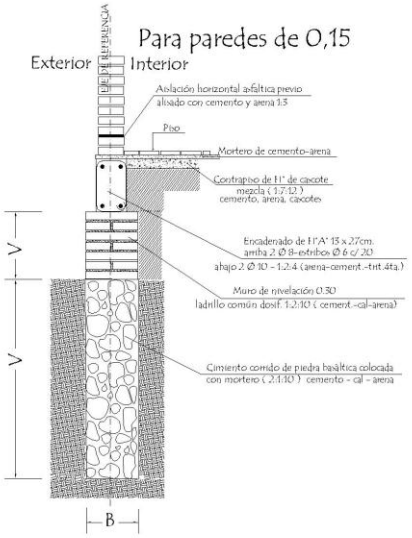

Observaciones :

V = altura de nivelaciòn y cimiento variable

B = ancho de cimiento variable

MUNICIPALIDAD DE PASO BARRETO		
PROYECTO	3 aulas de 5,80 x 6,80 con techo de tejas	08
Detalle de balancin y cimiento	sin escala	

Puerta Metàlica con 2 hojas - P 1

Corte Horizontal

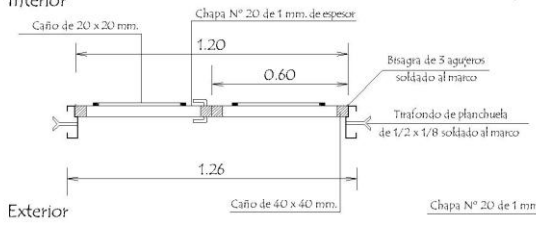

Detalle de Marco

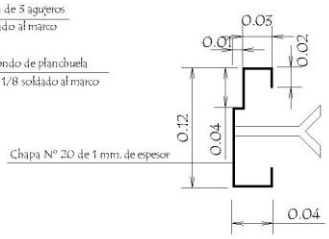

Hoja metàlica de 1,20 x 2,10

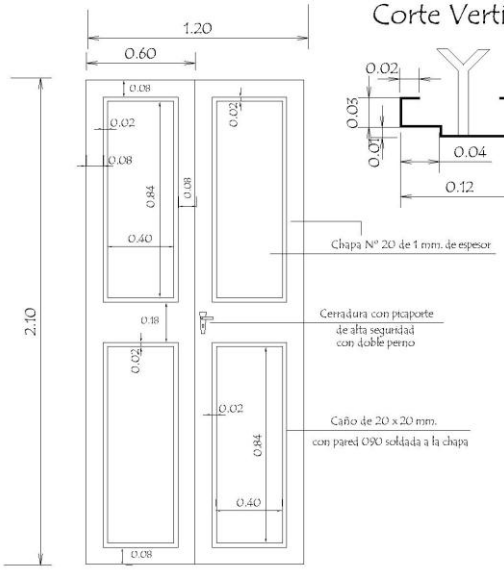

Corte Vertical

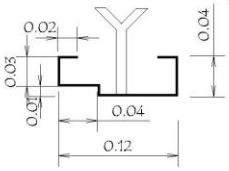

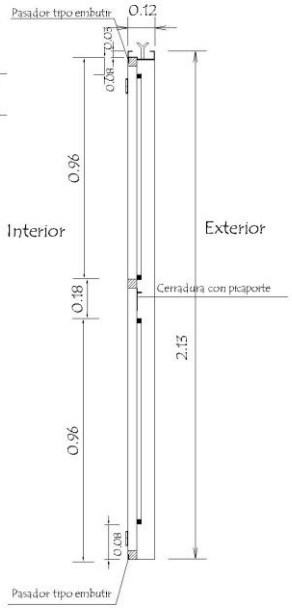

Vista Frontal

OBSERVACION :

En todos los lugares donde se utilizaron soldadura y no tuvieron un relleno completo, compactos y prolijos debiendo resultar suabe al tacto, deberàn de utilizar masilla para chapa para posteriormente realizar una lijada completa y pintar 2 manos con pintura anticorrosiva antes de su colocaciòn y otras 2 con pintura sintètica opaca como terminaciòn .-

MUNICIPALIDAD DE PASO BARRETO		
PROYECTO	3 aulas de 5,80 x 6,80 con techo de tejas	09
Detalle de Puerta Metàlica	sin escala	

Ubicaciòn de Pizarròn

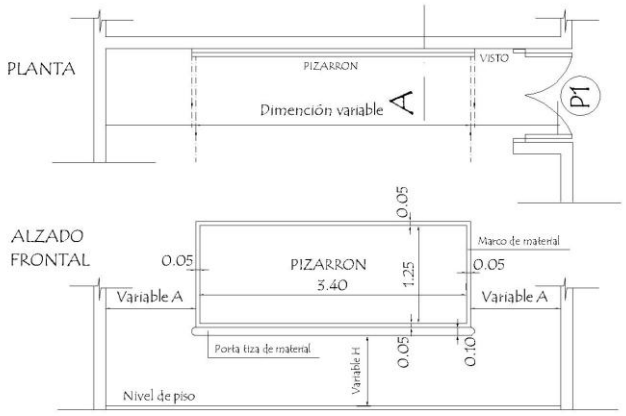

CORTE A

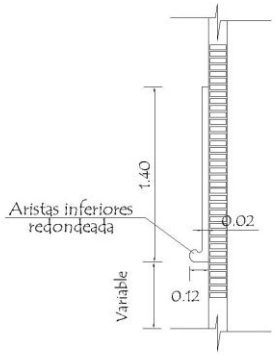

CONSTRUCCION DE PIZARRON EMPOTRADO EN MURO

ESPECIFICACIONES TECNICAS

1- Sobre el muro de ladrillo marcar las dimenciones recomendadas preparar el marco de material y porta tiza con ladrillos empotrados, revocados posteriormente con mortero, cemento-arena (1:3), dandole revoque con mortero cemento-arena (1:3), y aplicación de tres manos de enduido plàstico, con textura de ter- una terminación redondeada en las aristas interiores.-

2- En la zona de pizarrón propiamente, aplicar una azotada con hidrófugo(ceresita), posteriormente minación luego de la cantidad de alizado necesarios.

3- Aplicar sellador o fijador plàstico, posteriormente aplicar tres manos de pintura sintética para pizarrón color verde pizarrá, en el marco y portatiza luego del mismo proseso pintura sitéticas color gris.

OBSERVACIONES :

ALTURA A RESPETAR PARA LA UBICACION DEL PIZARRON

1- Para escuela	2- Para colegio
(A) 1.15 mts.	(A) 1.70 mts.
(H) 0.70 mts.	(H) 0.80 mts.

MUNICIPALIDAD DE PASO BARRETO		
PROYECTO	3 aulas de 5,80 x 6,80 con techo de tejas	10
Detalle de Pizarròn	sin escala	

Detalle de Encadenados de H° A°

DETALLE DE ENCADENADO INFERIOR Y SUPERIOR
DE 0.17 x 0.27 PARA MURO DE 0.30

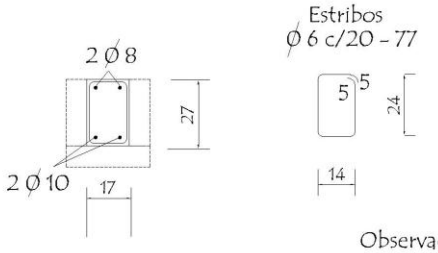

Observación:
Los encadenados superior y inferior serán ubicados respecto al eje de la mamposteria de nivelaciòn y elevaciòn

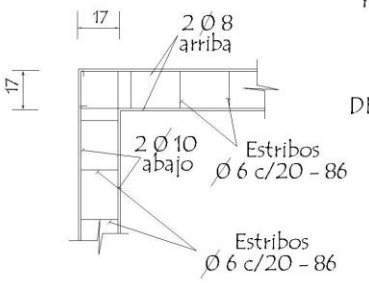

DETALLE DE ENCADENADO INFERIOR Y SUPERIOR
DE 0.13 x 0.27 PARA MURO DE 0.15

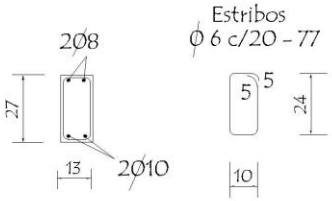

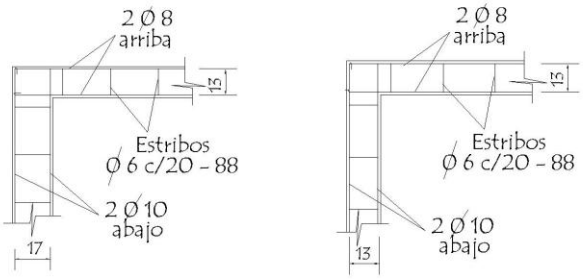

MUNICIPALIDAD DE PASO BARRETO		
PROYECTO	3 aulas de 5,80 x 6,80 con techo de tejas	11
Detalle de Encadenado	sin escala	

Detalle de Capitel

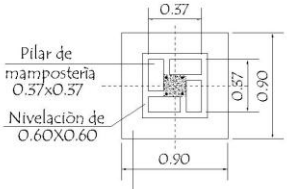

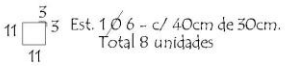

Detalle A

Corte Transversal

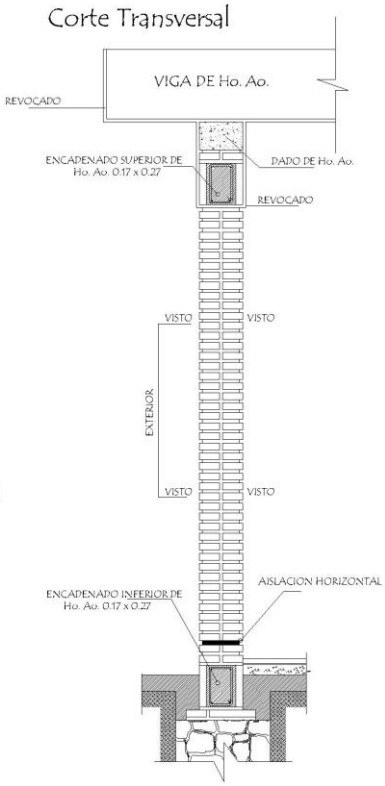

Dado de H° A° 0.20 x 0.60

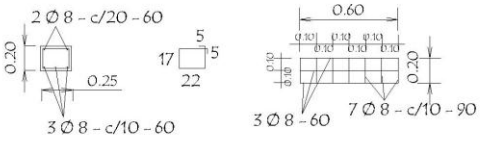

Observaciónes :

1.- EN LOS CASOS DE QUE EL AULA SEA CONSTRUIDA COMO ULTIMA DEL BLOQUE LA PARED EXTERIOR LLEVARA LOS LADRILLOS CON JUNTAS A LA VISTA HASTA LA ALTURA DE TECHO, LA VIGA Y EL DADO DE Ho. Ao. SERAN REVOCADOS.

2.- SI EL AULA A CONSTRUIR ES ANEXA LA PARED TRANSVERSAL SERA CON JUNTAS A LA VISTA A AMBOS LADOS HASTA EL ENCADENADO SUPERIOR Y REVOCADO HASTA EL TECHO, TAMBIEN LA VIGA Y EL DADO.

MUNICIPALIDAD DE PASO BARRETO		
PROYECTO	3 aulas de 5,80 x 6,80 con techo de tejas	12
Detalle de Pilares y Dado de H° A°	sin escala	

MUNICIPALIDAD DE PASO BARRETO

PROYECTO

3 aulas de 5,80 x 6,80 con techo de tejas

Detalles Varios

sin escala

13

VIGA CUMBRERA DE H°A° 0.20 x 0.45

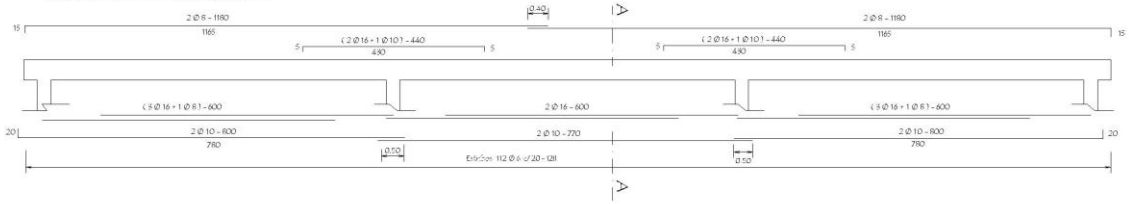

VIGA DE GALERIA DE H° A° 0.20 x 0.25

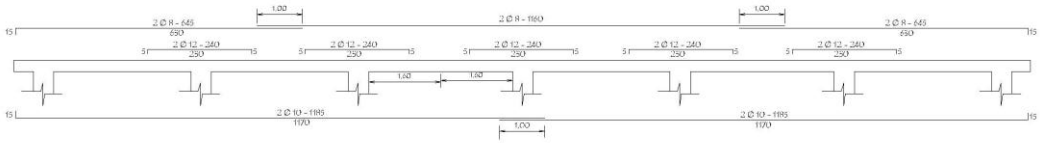

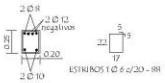

Planchuela de Sujeciòn
de Ventilador a Tirante de H° A°

Ubicaciòn de ventilador

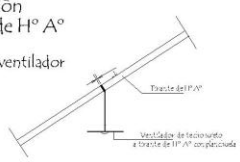

LOSA DE H° A° SOBRE PUERTA

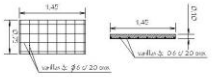

TIRANTE DE H°A° DE 2" x 6"

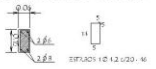

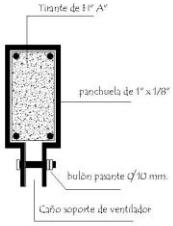

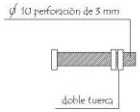

Detalle de bulòn

Detalle de planchuela

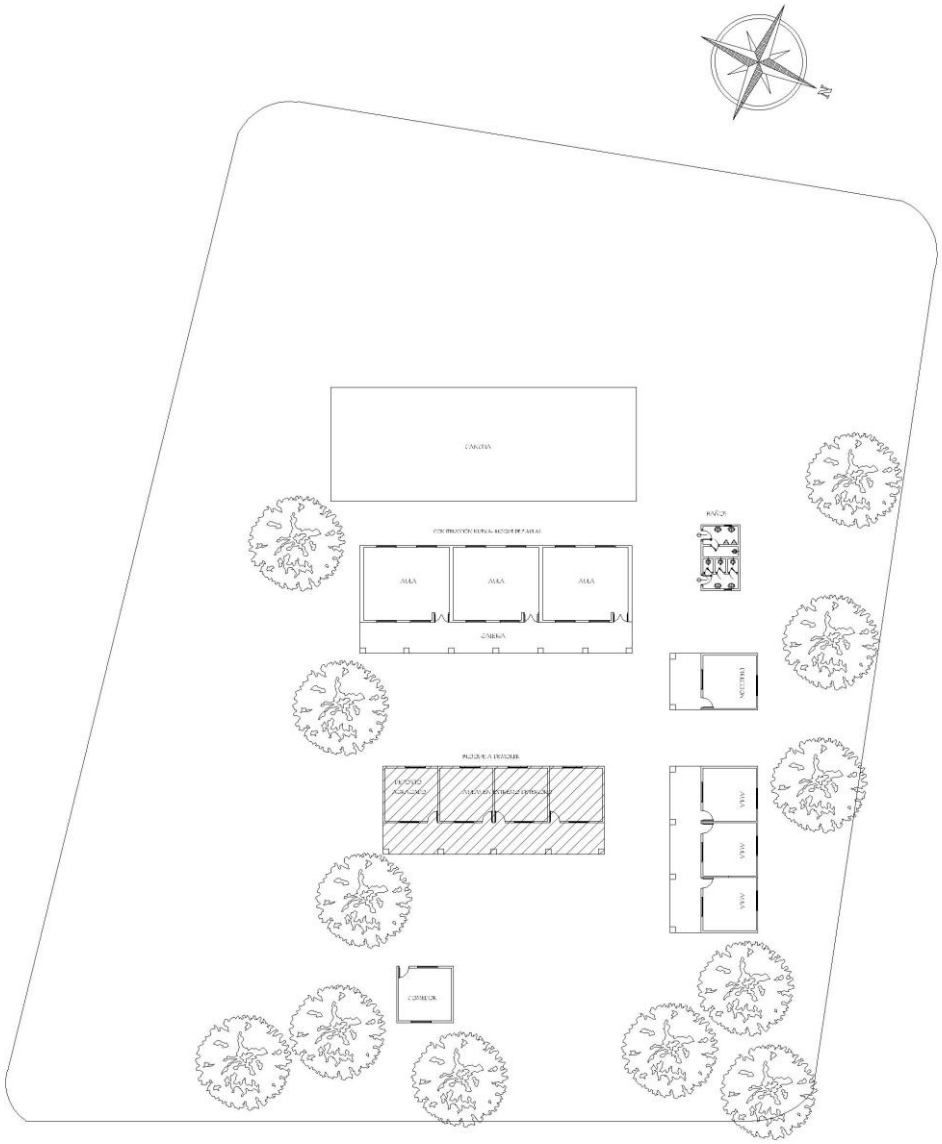

MUNICIPALIDAD DE PASO BARRETO		
PROYECTO	3 aulas de 5,80 x 6,80 con techo de tejas	
Planta Ubicación		