San Lorenzo, 28 de junio de 2019

Señores
Participantes de la CD N° 33/2019
"ADQUISICION DE EQUIPOS E INSTRUMENTALES MEDICOS PARA LA FACULTAD DE CIENCIAS MEDICAS - FILIAL SANTA ROSA DEL AGUARAY"
ID N° 360.791
Presente

La Unidad Operativa de Contrataciones dependiente de la Dirección de Administración y Finanzas de la Facultad de Ciencias Médicas comunica la ***Adenda N° 1:***

1- Se modifican los siguientes puntos de la Carta de Invitación, quedando de la siguiente manera:

Anexo C

ESPECIFICACIONES TÉCNICAS DE LOS BIENES O SERVICIOS A SER ADQUIRIDOS

1. *Especificaciones Técnicas*

ITEM	CÓDIGO DE CATALOGO	DESCRIPCION	UNIDAD DE MEDIDA	PRESENTACION	CANTIDAD TOTAL
1	42281508-002	AUTOCLAVE DE ESTERILIZACION	UNIDAD	UNIDAD	1
ESPECIFICACIONES TECNICAS				**IMAGEN DE REFERENCIA**	
• CAPACIDAD DE AL MENOS 21 LITROS • PUERTA FRONTAL CON SISTEMA DE SELLADO DE SILICONA RESISTENTE A VARIACIONES DE TEMPERATURA Y PRESION. • CAMARA DE ESTERILIZACION DE ACERO INOXIDABLE. • PANEL DE CONTROL CON BOTONES INDICADORES DE LA FUNCIONES. • MANOMETRO CON ESCALA DE PRESION Y TEMPERATURA. • SISTEMA DE DESPRESUARIZACION AUTOMATICA. • BANDEJAS DE ACERO INOXIDABLE PERFORADAS. • TEMPERATURA DE FUNCIONAMIENTO O TRABAJO: DE 115º +- 10° A 128°, O MAYOR. • PRESION DE ESTERILIZACION O FUNCIONAMIENTO: 1,0 A 1,7 Kgf, O SIMILAR • TIEMPO DE ESTERILIZACION: DE 15 A 20 MINUTOS, O MEJOR. • CICLO COMPLETO: 60 MINUTOS COMO MINIMO • SISTEMA ELECTRONICO: MICROCONTROLADO (TIEMPO Y TEMPERATURA) • ALIMENTACION ELECTRICA 220 V • DISPOSITIVO DE SEGURIDAD CONTRA COBRECORRIENTE.					
2	60105915-001	MUÑECO PARA RESUCITACION CARDIO PULMONAR	UNIDAD	UNIDAD	1
ESPECIFICACIONES TECNICAS				**IMAGEN DE REFERENCIA**	
• ASPECTO REALISTA • NARIZ APLASTABLE • PARTE DEL CUELLO FORMADO • BOLSA DE PULMON, OMBLIGO Y CAJA TORAXICA. • INCLINACION DE LA CABEZA • LEVANTAMIENTO DEL PECHO • HITOS ANATOMICOS • VENTILACION BOCA A BOCA					

ITEM	CÓDIGO DE CATALOGO	DESCRIPCION	UNIDAD DE MEDIDA	PRESENTACION	CANTIDAD TOTAL
3	60106208-9984	SIMULADOR PARA ENTRENAMIENTO DE DESFRIBILACION	UNIDAD	UNIDAD	1
ESPECIFICACIONES TECNICAS				**IMAGEN DE REFERENCIA**	
DEBE INCLUIR: • CONJUNTO DE ALMOHADILLAS PARA OREJAS, TANTO PARA ADULTO Y NIIÑO (CADA UNO CON CONECTORES) Y BOLSA DE TRANSPORTE • BOTON DE REPRODUCCION / PAUSA Y CONTROL DE VOLUMEN ESTANDAR. • BATERIAS, AA-ALKALINE • POSIBILIDAD DE MANEJO CON DOS (2) IDIOMAS: INGLES Y ESPAÑOL					
4	42181515-004	CAJA DE CIRUGIA	UNIDAD	UNIDAD	1
ESPECIFICACIONES TECNICAS				**IMAGEN DE REFERENCIA**	
CAJA DE CIRUGIA DE ACERO INOXIDABLE ESTERILIZABLE, TAPA Y CON MANGO, DE 20 X 10 X 04 CM, LA CAJA DEBE CONTENER LOS SIGUIENTES INSTRUMENTALES ESTERILIZABLES: • 1 (UN) MANGO DE BISTURI Nº 3 DE 12 CM, DE ACERO INOXIDABLE QUIRURGICO, VARIACION DE (+) (-) 3C M EN LAS MEDIDAS. • 1 (UN) MANGO DE BISTURI Nº 4 DE 13 CM, DE ACERO INOXIDABLE QUIRURGICO, VARIACION DE (+) (-) 1 CM EN LAS MEDIDAS. • 1 (UNA) PINZA ANATOMICA C/ DIENTE 16 CM, DE ACERO INOXIDABLE QUIRURGICO, VARIACION DE (+) (-) 1 CM EN LAS MEDIDAS. • 1 (UNA) PINZA ANATOMICA C/ DIENTE 18 CM, DE ACERO INOXIDABLE QUIRURGICO, VARIACION DE (+) (-) 1 CM EN LAS MEDIDAS. • 1 (UNA) PINZA ANATOMICA ADSON CON DIENTE 12 CM, DE ACERO INOXIDABLE QUIRURGICO, VARIACION DE (+) (-) 2 CM EN LAS MEDIDAS. • 1 (UNA) PINZA ANATOMICA ADSON SIN DIENTE 15 CM, DE ACERO INOXIDABLE QUIRURGICO, VARIACION DE (+) (-) 1 CM EN LAS MEDIDAS. • 1 (UNA) PINZA HALSTEADMOSQUITO CURVA DE 14 CM, DE ACERO INOXIDABLE QUIRURGICO, VARIACION DE (+) (-) 2 CM EN LAS MEDIDAS. • 1 (UNA) PINZA HEMOSTATICA KELLY RECTA 14 CM, DE ACERO INOXIDABLE QUIRURGICO, VARIACION DE (+) (-) 2 CM EN LAS MEDIDAS. • 1 (UNA) PINZA SEPARADOR AUTOESTATICO DE 13 CM, DE ACERO INOXIDABLE QUIRURGICO, VARIACION DE (+) (-) 1 CM EN LAS MEDIDAS. • 1 (UNA) TIJERA MAYO CURVA 14,5 CM, DE ACERO INOXIDABLE QUIRURGICO, VARIACION DE (+) (-) 2 CM EN LAS MEDIDAS. • 1 (UNA) TIJERA RECTA MAYO 14,5 CM, DE ACERO INOXIDABLE QUIRURGICO, VARIACION DE (+) (-) 2 CM EN LAS MEDIDAS.				 	

ITEM	CÓDIGO DE CATALOGO	DESCRIPCION	UNIDAD DE MEDIDA	PRESENTACION	CANTIDAD TOTAL
5	41102916-001	MICROTOMO DE ROTACION	UNIDAD	UNIDAD	1
ESPECIFICACIONES TECNICAS				**IMAGEN DE REFERENCIA**	
• MICRÓTOMO DE ROTACIÓN SEMIAUTOMATICO PARA CORTES DE BLOQUES HISTOPATOLÓGICOS INCLUIDOS EN PARAFINA. • NORMAS DE CALIDAD: ISO13485 • CONTROL DE DESPLAZAMIENTO VERTICAL Y HORIZONTAL. • CAMBIO DEL TIPO DE AJUSTE DE ESPESOR. • FACILIDAD PARA POSICIONAMIENTO ORIENTACIÓN X/Y CON POSICIONAMIENTO CERO. • SEÑAL ACUSTICA AL ALCANZAR LA POSICION FINAL. • BOTÓN DE PARADA DE EMERGENCIA. CON PANEL CONTROL EXTERNO. • FUNCIÓN DE CORTE EN PASOS. • RETRACCIÓN DE MUESTRA CON OPCIÓN DE DESACTIVADO, DESPLAZAMIENTO DE LA MUESTRA AUTOMATICA. • LONGITUD DE CARRERA DE AL MENOS 58 MM PARA SECCIONES DE CALIDAD MACRO Y MEGA. • BANDEJA EXTRAÍBLE EN LA ZONA DE TRABAJO PARA RESIDUOS. • AVANCE GRUESO MOTORIZADOAVANCE TOTAL DE MUESTRA DE 26 MM (+) (-) 2. • AMPLIA CUBETA DE RESIDUOS INTEGRADA. • RANGO DE ESPESOR DE CORTE 5 O MENOS A 300 MM O MÁS. • GAMA DE ESPESOR DE SECCIONAMIENTO 0.5 O MENOS A 60 MM O MÁS. • RETRACCIÓN DE AL MENOS 40 MM. TRABA EN CUALQUIER POSICIÓN. CON ACEITE DE LUBRICACIÓN RECOMENDADO POR EL FABRICANTE. • HERRAMIENTAS PARA AJUSTES. • COBERTOR CONTRA POLVO. • DISPOSBLE BLADE (LOW PROFILE, 50 PCS). • DISPOSABLE BLADE (HING PROFILE, 50 PCS).					

1. *Se modifica la fecha de entrega y apertura de ofertas, visualizada en el Sistema Informático de Contrataciones Públicas (SICP).*

En espera de vuestra participación en dicho acto, me es grato saludarle(s) muy atentamente.

Econ. SILVIA CORREA
Jefa Interina
Departamento de Contrataciones Públicas
Facultad de Ciencias Médicas – UNA