PLANILLA DE COMPUTO METRICO

Nº	RUBRO	CANT.	UN	P.UNIT.(iva incluido)	TOTAL (iva incluido)
01. 01.1. 01.2.	**Demoliciones**				
01.1	De estructuras y techo	50,00	m2.		
01.2	De muro de contención	91,00	m2.		
02.	**Arreglo general del tinglado existente:** soldadura de estructura, pisos y pintura.		Gl.		
03.	**Desmonte**		Gl.		
04.	**Muro de contención de PBC,** cimiento y paredes	22,80	m3.		
05.	**Contrapiso** p/ vereda del sector 1	38,70	m2.		
06.	**Vereda** de baldosones	38,70	m2.		
07.	**Alisada de cemento** frente a los baños s/ contrapiso de cascotes	11,00	m2.		
08.	**CASILLAS;** incluye los siguientes rubros,.				
08.1.	**Replanteo**	51,40	m2		
08.2.	**Techo c/ estructura metálica.** Montaje de estructura con pilares de perfil 100x50x25 de espesor, vigas de 40x80x1,60 de espesor, techo de chapa colonial Nº 26, cumbrera de chapa 0,50, con pintura antioxido p/unidad.		gl.		
08.3.	**Excavación para dados**	3,30	m3.		
08.4.	**Dados de Ho Ciclopeo** para basamento de pilares metálicos de 0.50x0.50x0.60m	13,00	un.		
08.5.	**Pared divisoria entre casillas** de (0,70x 1,05h); incluye: cimiento, nivelación, aislación y revoque.		gl.		

08.6.	**Contrapiso de cascotes**	51,40	m2		
08.7.	**Piso de Ho Alisado**	51,40	m2		
08.8.	**Mesada** revocada de mamposterias		gl.		
08.9.	**Revestido de Azulejos** de mesada.	66,00	m2		
08.10.	**Pileta de cocina** incluye canilla pico móvil de agua corriente y desague clocal	6,60	un.		
08.11.	**Puertas metálicas** bajo mesada	29,70	m2		
08.12.	**Instalación de desague cloacal,** cañerías de desague y cañerias de Inspección		gl.		
08.13	**Instalación de agua corriente**		gl.		
08.14	**Instalación eléctrica**		gl.		
08.15	**Pinturas**				
	De estructuras	66,00	m2		
	De techo	66,00	m2		
	De puertas metálicas	29,70	m2		
09.	**BAÑO DE DAMAS**				
09.1.	**Excavación p/ cimientos**	6,20	m3		
09.2.	**Cimiento de P.B.C.**	6,20	m3		
09.3.	**Mampostería de nivelación** ladrillos comunes de 0,30	9,80	m2		
09.4.	**Aislación horizontal en U**	19,50	ml		
09.5.	**Mampostería de elevación** ladrillos huecos de 0,15	44,90	m2		
09.6.	**Techo** de Chapa tipo colonial	24,00	m2		
09.7.	**Revoque** de paredes a 1 capa filtrado	89,90	m2		
09.8.	**Revestido de azulejos**	28,50	m2		
09.9.	**Contrapiso** de Hº de cascotes 10 cmts	14,80	m2		

09.10.	**Carpeta para piso cerámico**	14,80	m2		
09.11.	**Piso cerámico**	14,80	m2		
09.12.	**Zócalo cerámico**	8,80	ml.		
09.13.	**Aberturas**				
	a) de maderas: puertas placas, marco cajón cerraduras convenc. De 0,80x2,10	1,00	un		
	b) de maderas: puertas placas, marco cajón cerraduras convenc. De 0,60x2,10	1,00	un		
	c) metálicas: ventana tipo balancín. De 0,60x0,60	1,00	un		
	d) metálicas: ventana tipo balancín. De 1,50x0,60	2,00	un		
09.14.	**Pintura**				
	a) de paredes al latex	64,80	m2		
	b) de aberturas de madera	9,25	m2		
	c) de aberturas de metálicas	2,75	m2		
09.15.	**Instalación Eléctrica**		Gl		
09.16.	**Instalación Sanitaria**, desague cloacal				
	Cañerias de desague	22,00	ml.		
	Cámaras de inspección de 0,50x0,50	3,30	un		
	Cámara séptica	1,00	un		
	Pozo ciego	1,00	un		
09.17.	**Instalación de agua corriente**, cañerías de extensión de agua corriente.	92,90	ml.		
09.18.	**Artefactos de baño**, incluye: griferías, losa e				
	Instalación de lavatorios	3,00	un.		
	Inodoros con cisterna alta	4,00	un.		

09.19.	**Mampara de Eucatex**	16,72	m2		
	Puertas de 0,60x1,80	5,10	m2		
10.	**BAÑO DE CABALLEROS**				
10.1.	**Excavación p/ cimientos**	6,20	m3		
10.2.	**Cimiento de P.B.C.**	6,20	m3		
10.3	**Mampostería de nivelación** ladrillos comunes de 0,30	9,70	m2		
10.4.	**Aislación horizontal en U**	19,50	ml		
10.5.	**Mampostería de elevación** ladrillos huecos de 0,15	44,90	m2		
10.6.	**Techo** de Chapa tipo colonial	24,00	m2		
10.7.	**Revoque** de paredes a 1 capa filtrado	89,90	m2		
10.8.	**Revestido de azulejos**	29,10	m2		
10.9.	**Contrapiso** de Hº de cascotes 10 cmts	14,80	m2		
10.10.	**Carpeta para piso cerámico**	14,80	m2		
10.11.	**Piso cerámico**	14,80	m2		
10.12.	**Zócalo cerámico**	8,80	ml.		
10.13.	**Aberturas**				
	a) de maderas: puertas placas, marco cajón cerraduras convenc. De 0,80x2,10	1,00	un		
	b) de maderas: puertas placas, marco cajón cerraduras convenc. De 0,60x2,10	1,00	un		
	c) metálicas: ventana tipo balancín. De 0,60x0,60	1,00	un		
	d) metálicas: ventana tipo balancín. De 1,50x0,60	2,00	un		
10.14.	**Pintura**				
	a) de paredes al latex	64,60	m2		

	b) de aberturas de madera	9,25	m2		
	c) de aberturas de metálicas	2,75	m2		
10.15.	**Instalación Eléctrica**		Gl		
10.16.	**Instalación Sanitaria**, desague cloacal				
	Cañerias de desague	22,00	ml.		
	Cámaras de inspección de 0,50x0,50	1,00	un		
	Cámara séptica	1,00	un		
	Pozo ciego	1,00	un		
10.17	**Instalación de agua corriente**, cañerías de extensión de agua corriente.	103,90	ml.		
10.18.	**Artefactos de baño**, incluye: griferías, losa e				
	Instalación de lavatorios	2,00	un.		
	Inodoros con cisterna alta	2,00	un.		
	Mingitorios	2,00	un.		
10.19.	**Mampara de Eucatex**	8,25	m2		
	Puertas de 0,60x1,80	2,50	m2		
11.	**Vereda y Jardineria;** incluye los siguientes rubros, ver planos				
11.1.	**Muro de contención**	11,80	m3		
11.2.	**Cordón** de Hº p/ vereda	99,00	ml.		
11.3.	**Contrapiso** p/ vereda	78,00	m2.		
11.4.	**Vereda** de baldosones	78,00	m2.		
11.5.	**Bancos** de madera y metal	3,00	un.		
11.6.	**Empastado**	158,50	m2.		
12.	**Limpieza final y retiro de escombros**		Gl		

PLANOS

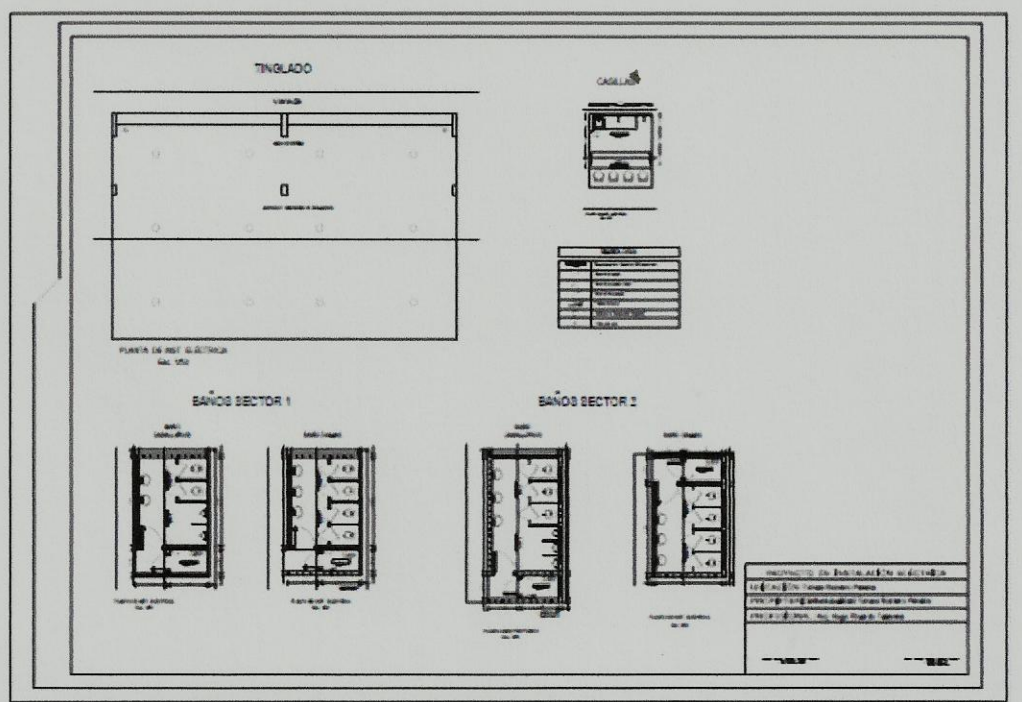
TINGLADO
CASILLAS
BAÑOS SECTOR 1
BAÑOS SECTOR 2

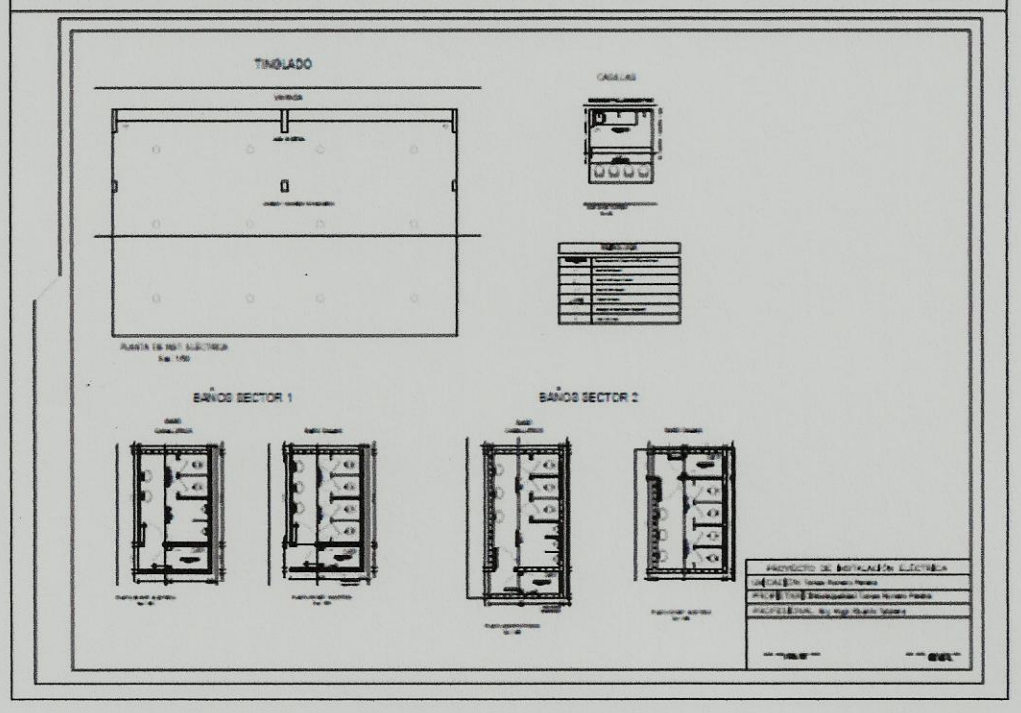
TINGLADO
CASILLAS
BAÑOS SECTOR 1
BAÑOS SECTOR 2

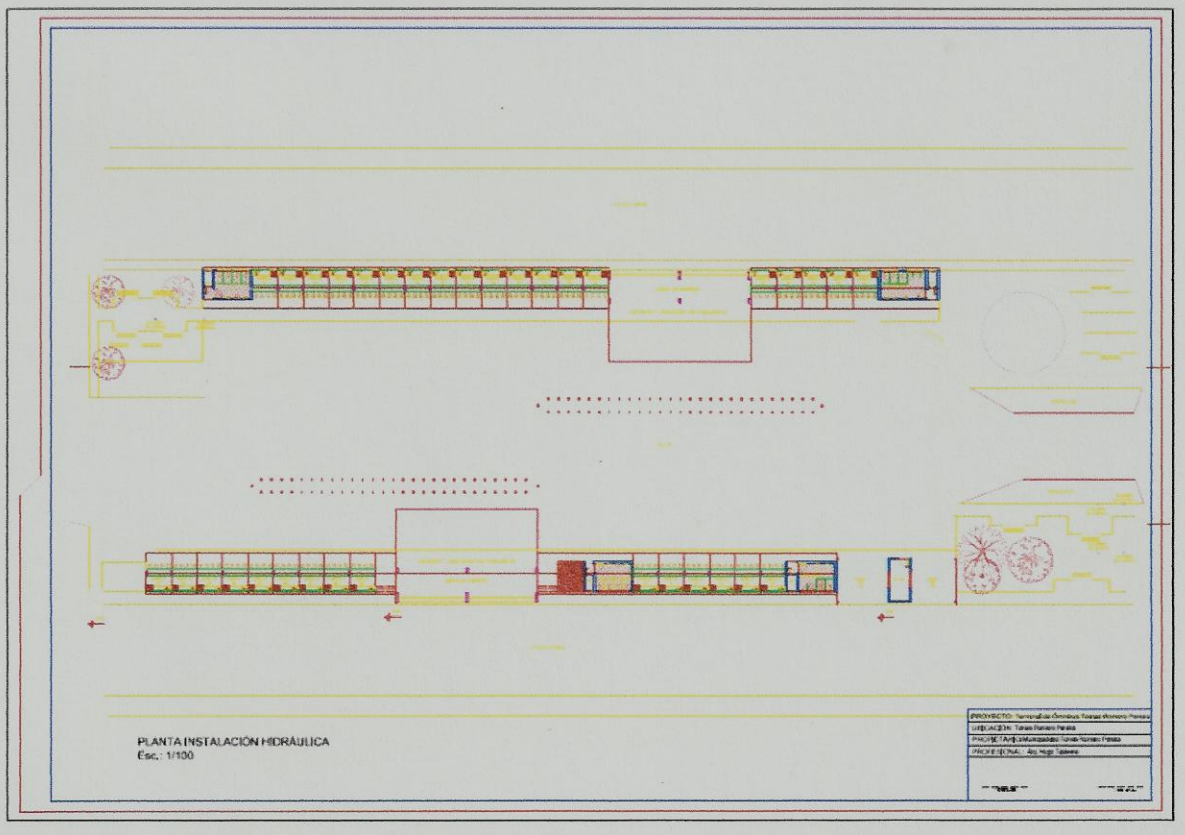
PLANTA INSTALACIÓN HIDRÁULICA
Esc.: 1/100

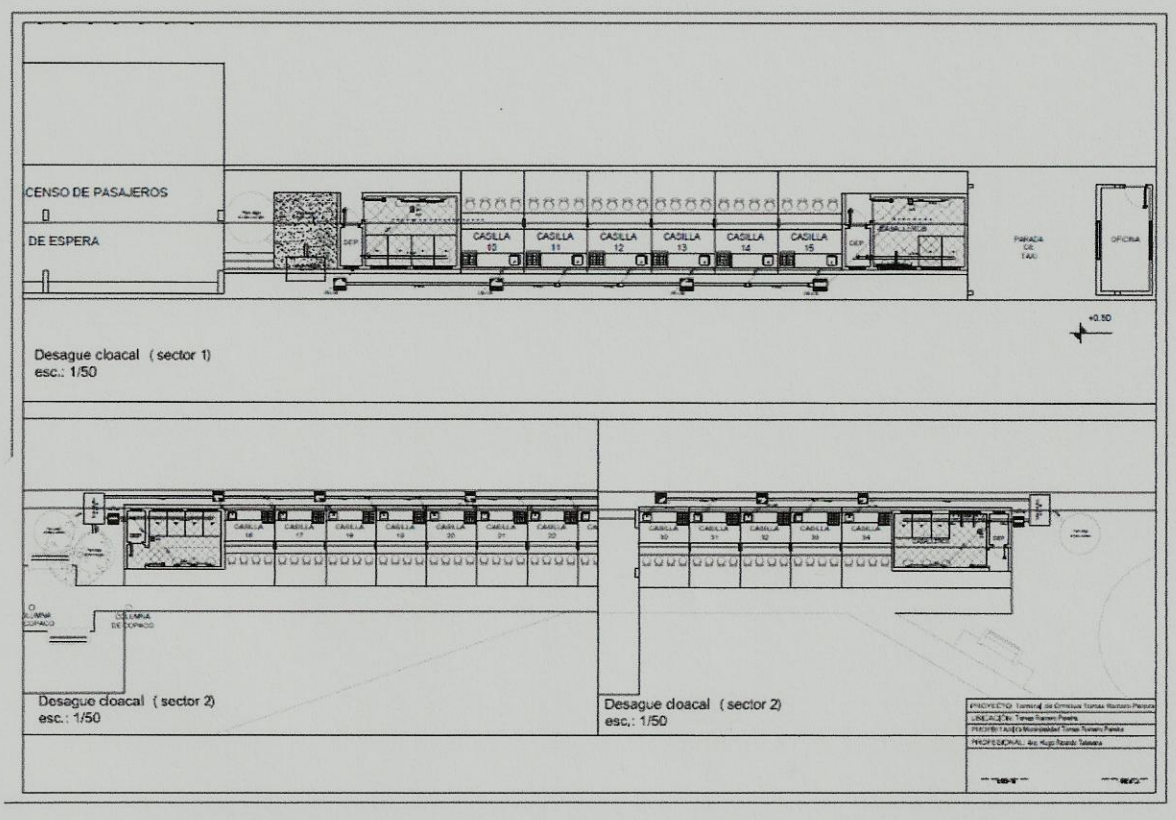
CENSO DE PASAJEROS
DE ESPERA
CASILLA 10
CASILLA 11
CASILLA 12
CASILLA 13
CASILLA 14
CASILLA 15
OFICINA
Desague cloacal (sector 1)
esc.: 1/50
Desague cloacal (sector 2)
esc.: 1/50
Desague cloacal (sector 2)
esc.: 1/50

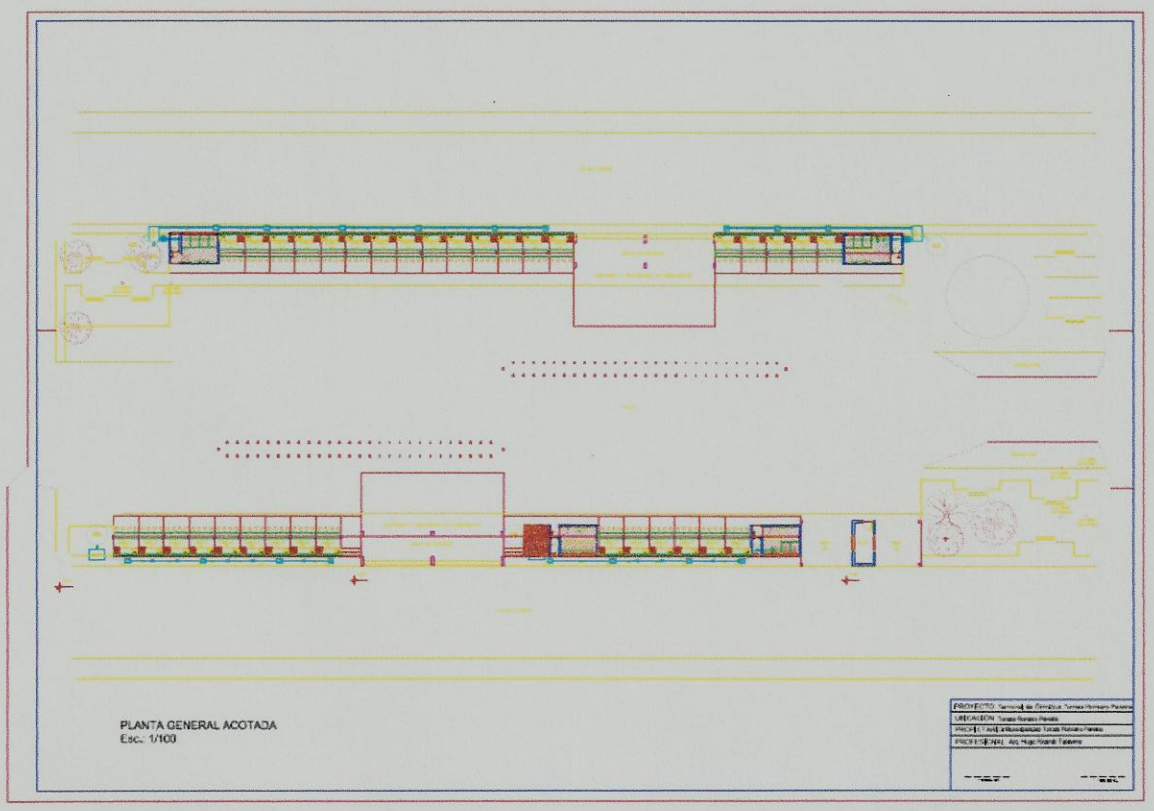
PLANTA GENERAL ACOTADA
Esc. 1/100

DETALLE DE ABERTURAS

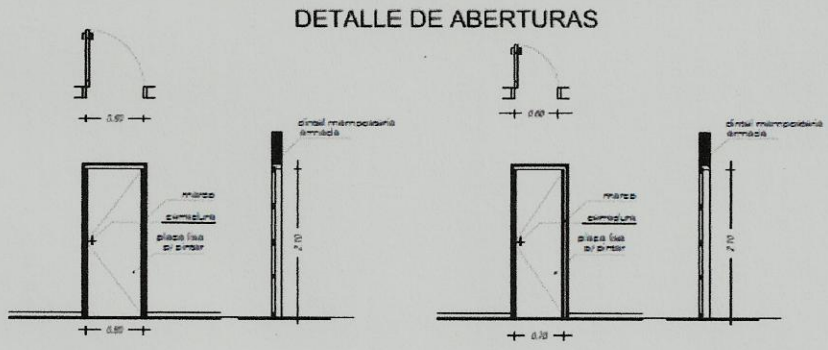

P1 (0.80 x 2.10)

cantidad		total 4
marco	Marco cajón de 2"x5"	
hoja	[illegible]	
herraje	[illegible]	
cierre	[illegible]	
vidrio		
acabado	[illegible]	

esc.: 1/20

P2 (0.60 x 2.10)

cantidad		total 4
marco	Marco cajón de 2"x5"	
hoja	[illegible]	
herraje	[illegible]	
cierre	[illegible]	
vidrio		
acabado	[illegible]	

esc.: 1/20

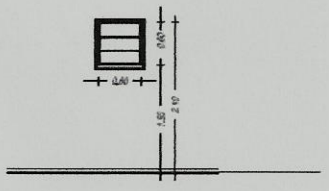

V1

cantidad		total 4
marco	[illegible]	
hoja	[illegible]	
herraje		

esc.: 1/20

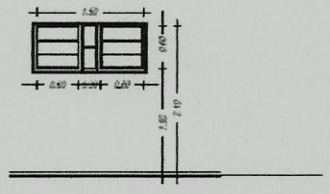

V2

cantidad		total 7
marco	[illegible]	
hoja	[illegible]	
herraje		

esc.: 1/20

PROYECTO:	Terminal de Ómnibus Tomás Romero Pereira
UBICACIÓN:	Tomás Romero Pereira
PROPIETARIO:	Municipalidad Tomás Romero Pereira
PROFESIONAL:	Arq. Hugo Ricardo Talavera

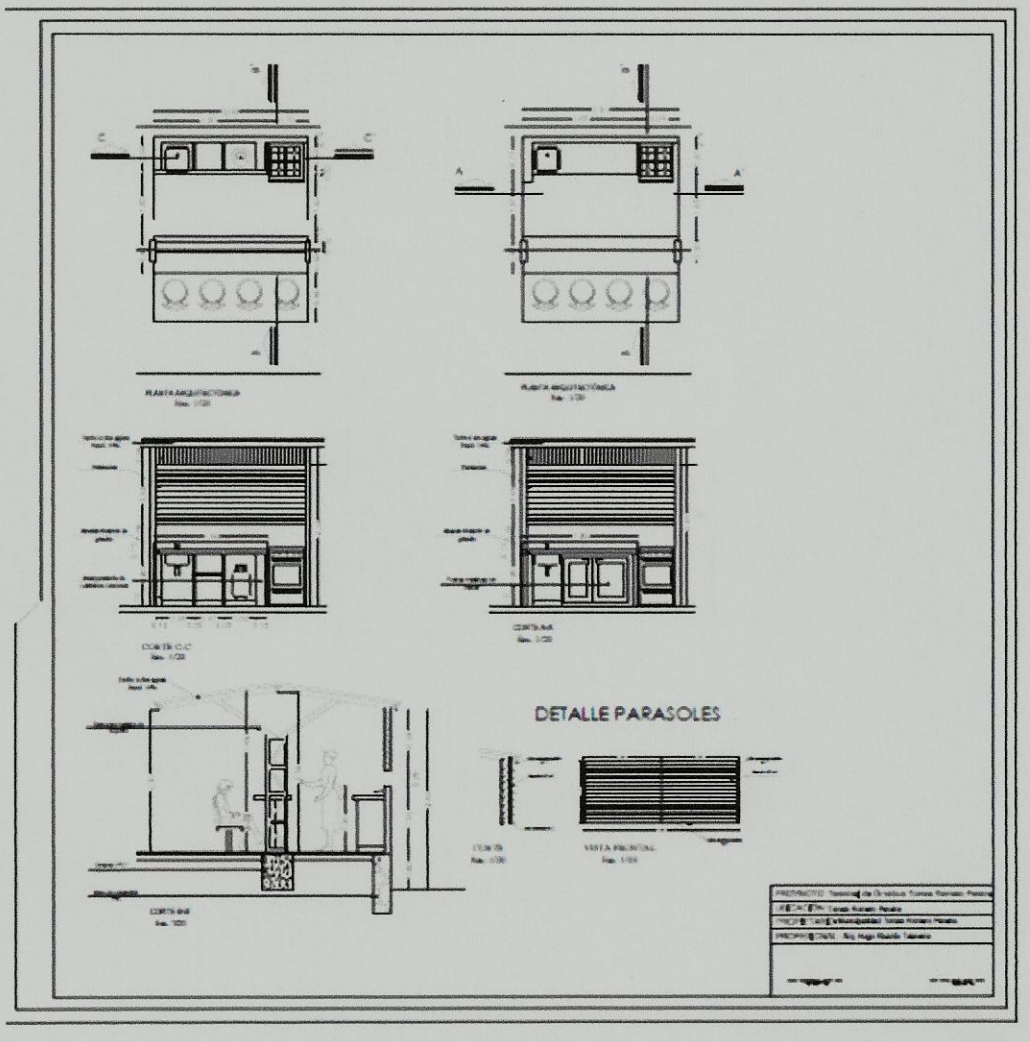
DETALLE PARASOLES

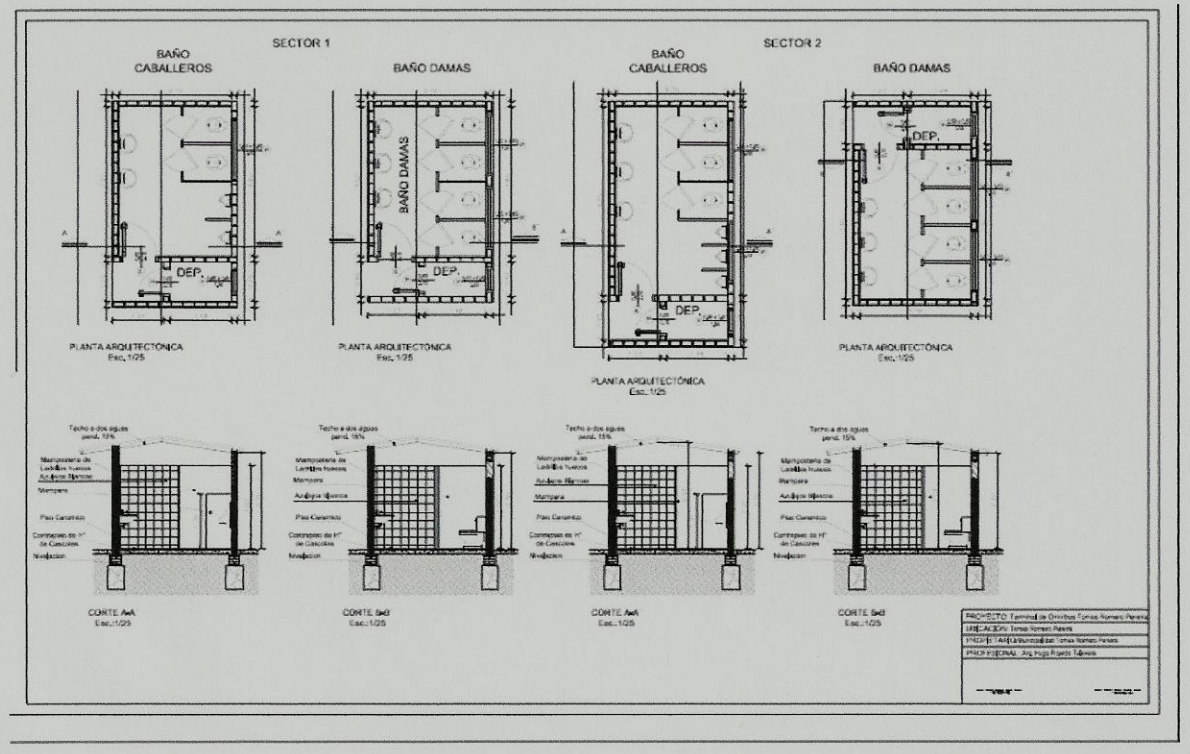
SECTOR 1
SECTOR 2
BAÑO CABALLEROS
BAÑO DAMAS
BAÑO CABALLEROS
BAÑO DAMAS
BAÑO DAMAS
DEP.
DEP.
DEP.
DEP.
PLANTA ARQUITECTÓNICA
PLANTA ARQUITECTÓNICA
PLANTA ARQUITECTÓNICA
PLANTA ARQUITECTÓNICA
CORTE A-A
CORTE B-B
CORTE A-A
CORTE B-B

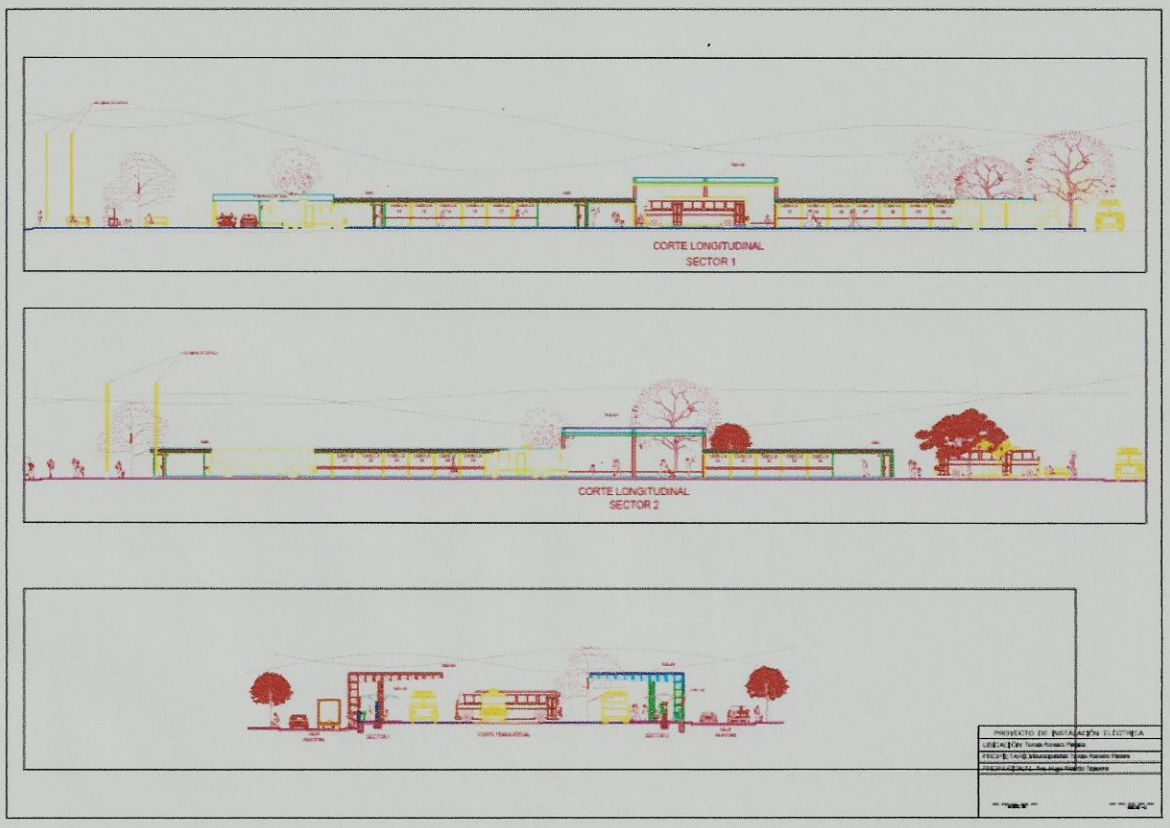
CORTE LONGITUDINAL
SECTOR 1
CORTE LONGITUDINAL
SECTOR 2
PROYECTO DE INSTALACIÓN ELÉCTRICA

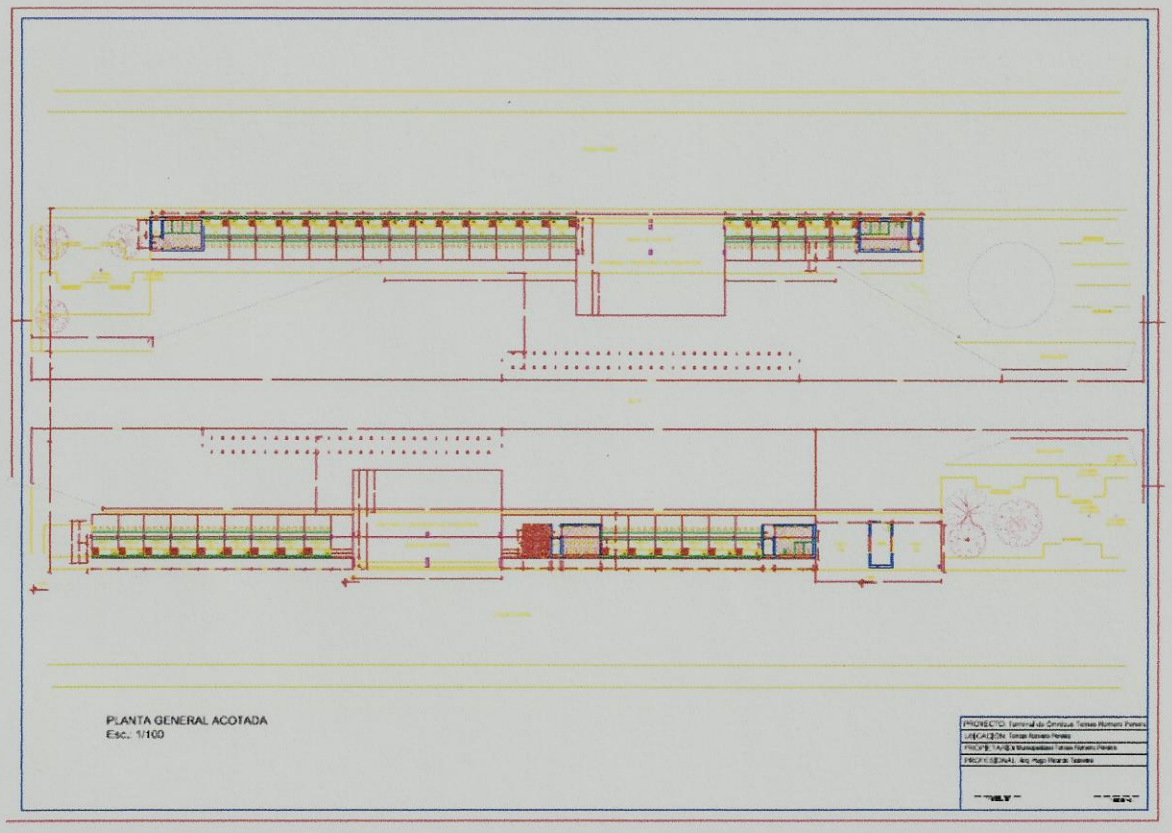
PLANTA GENERAL ACOTADA
Esc.: 1/100

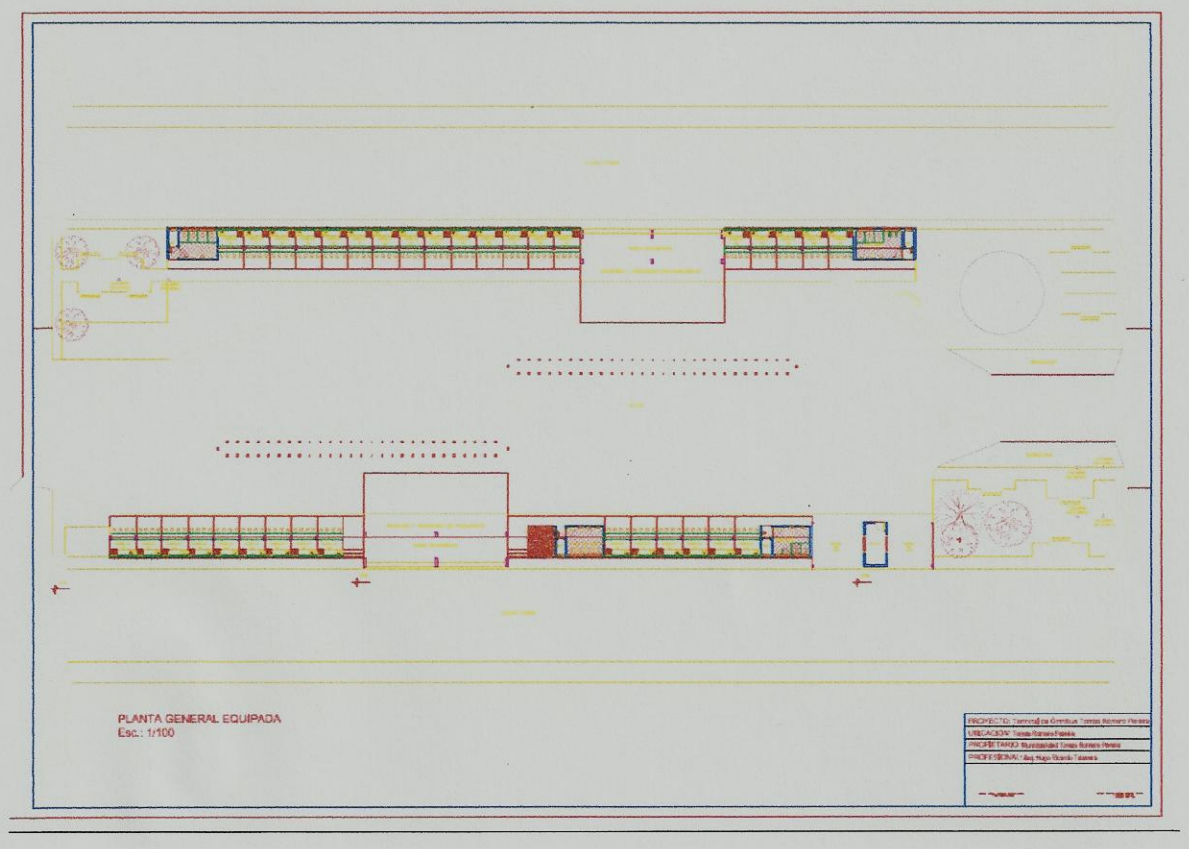
PLANTA GENERAL EQUIPADA
Esc.: 1/100