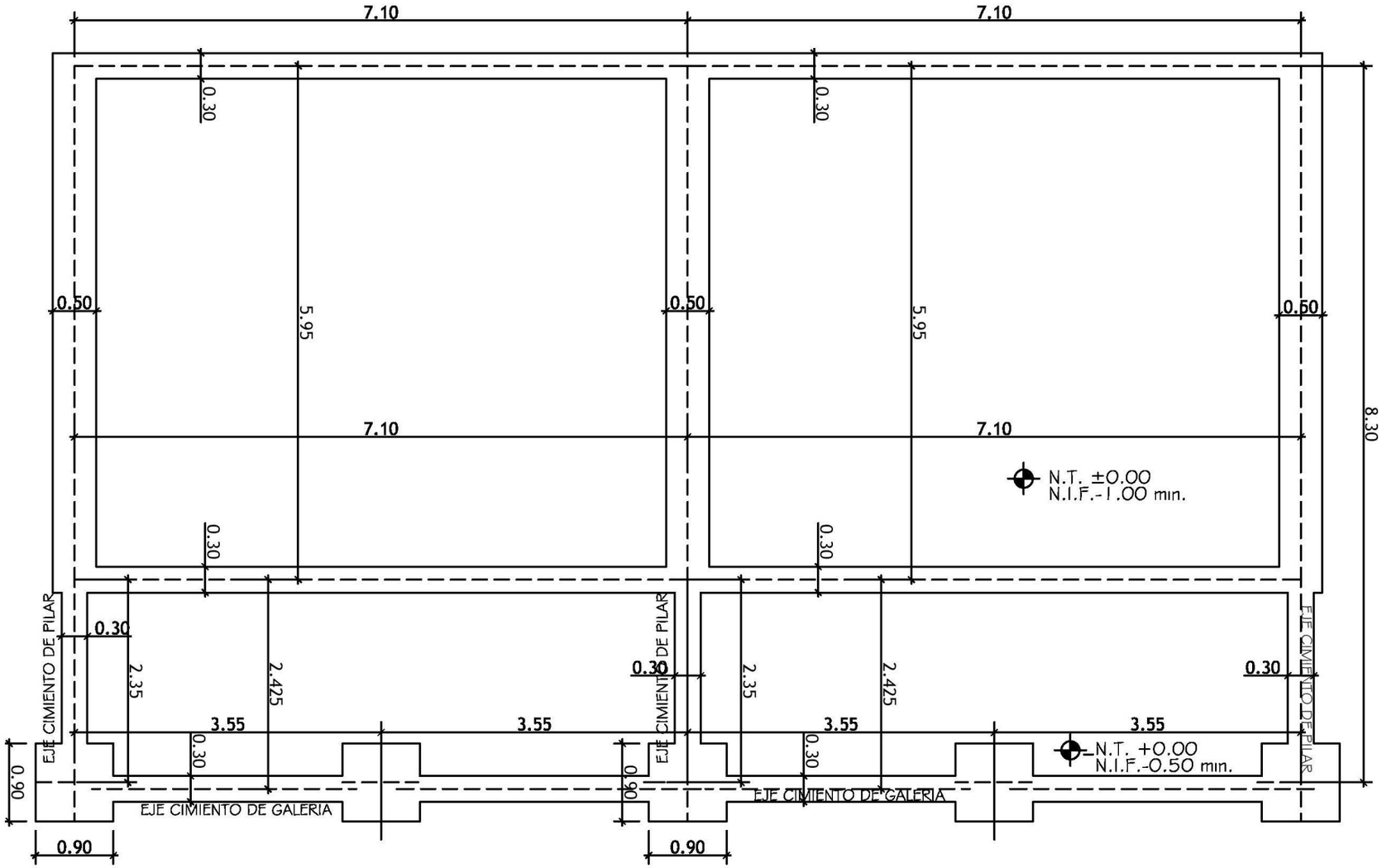
7.10
7.10
0.30
0.30
0.50
5.95
0.50
5.95
0.50
7.10
7.10
8.30
N.T. ±0.00
N.I.F.-1.00 min.
0.30
0.30
EJE CIMIENTO DE PILAR
0.30
2.35
2.425
0.30
2.35
2.425
0.30
EJE CIMIENTO DE PILAR
EJE CIMIENTO DE PILAR
3.55
3.55
3.55
3.55
N.T. +0.00
N.I.F.-0.50 min.
0.30
0.30
0.90
0.90
EJE CIMIENTO DE GALERIA
EJE CIMIENTO DE GALERIA
0.90
0.90

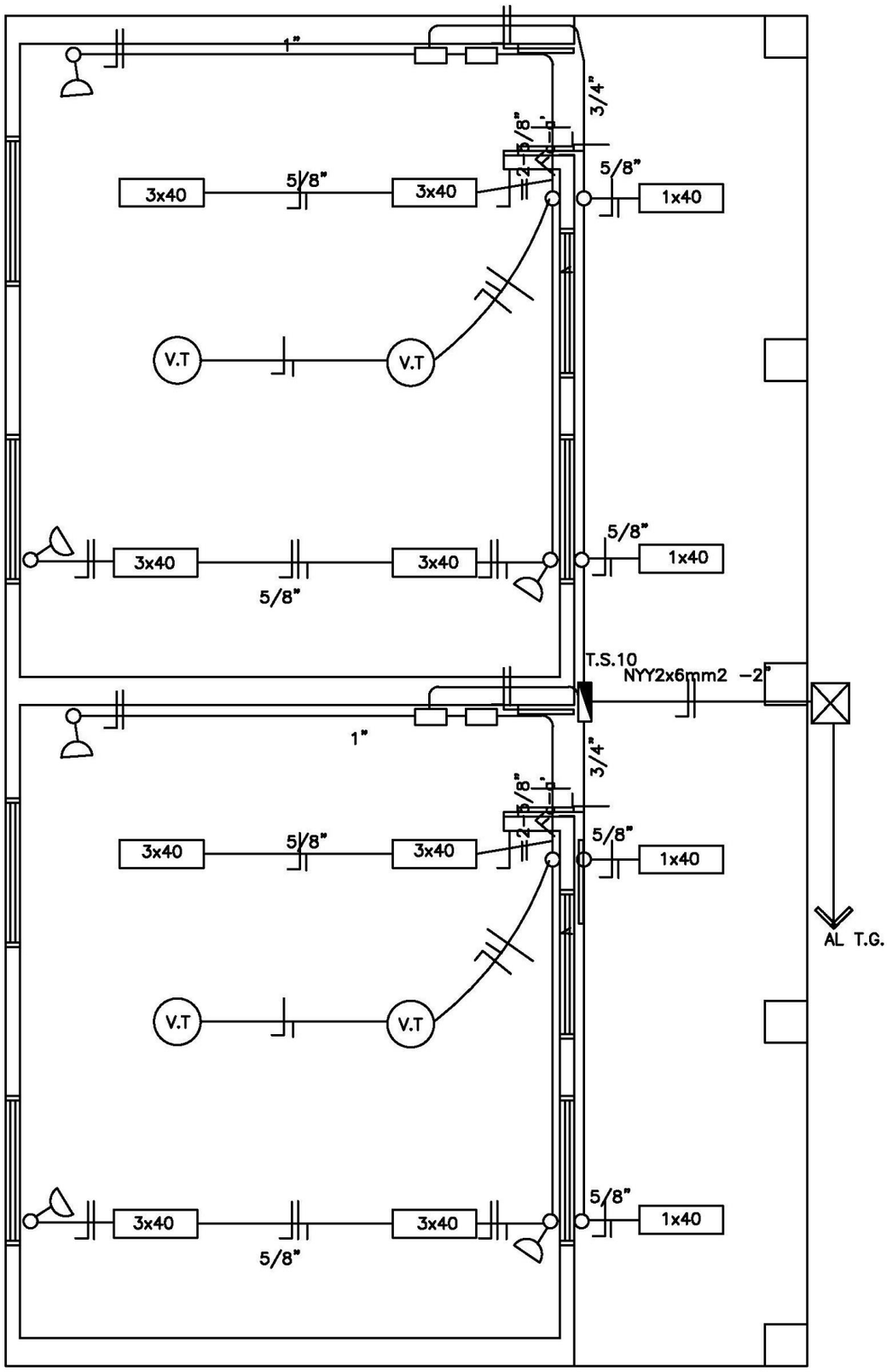
1"
3/4"
5/8"
3x40
5/8"
3x40
5/8"
1x40
V.T
V.T
3x40
3x40
5/8"
5/8"
1x40
T.S.10
NYY2x6mm2 -2"
1"
3/4"
5/8"
3x40
5/8"
3x40
5/8"
1x40
AL T.G.
V.T
V.T
3x40
3x40
5/8"
5/8"
1x40

VENTANA TIPO PROYECTANTE-V1

ESC. 1/50

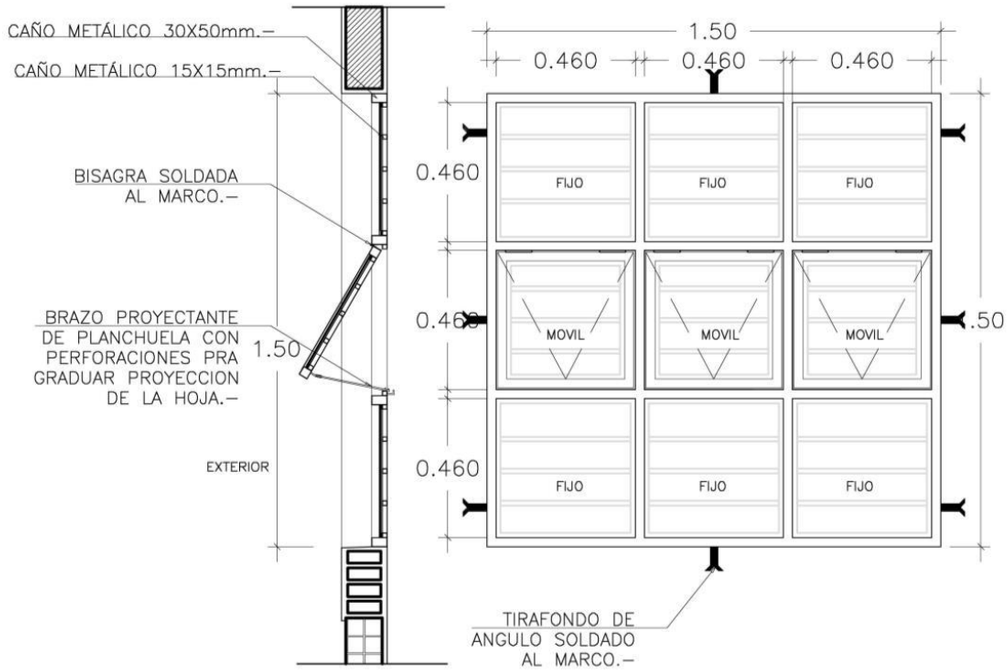

VENTANA TIPO PROYECTANTE-V2

ESC. 1/50

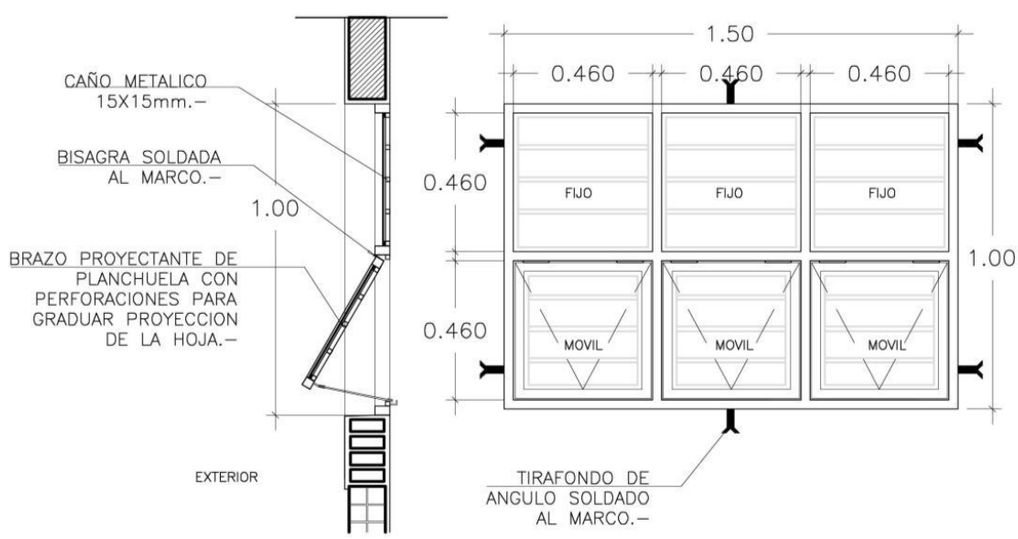

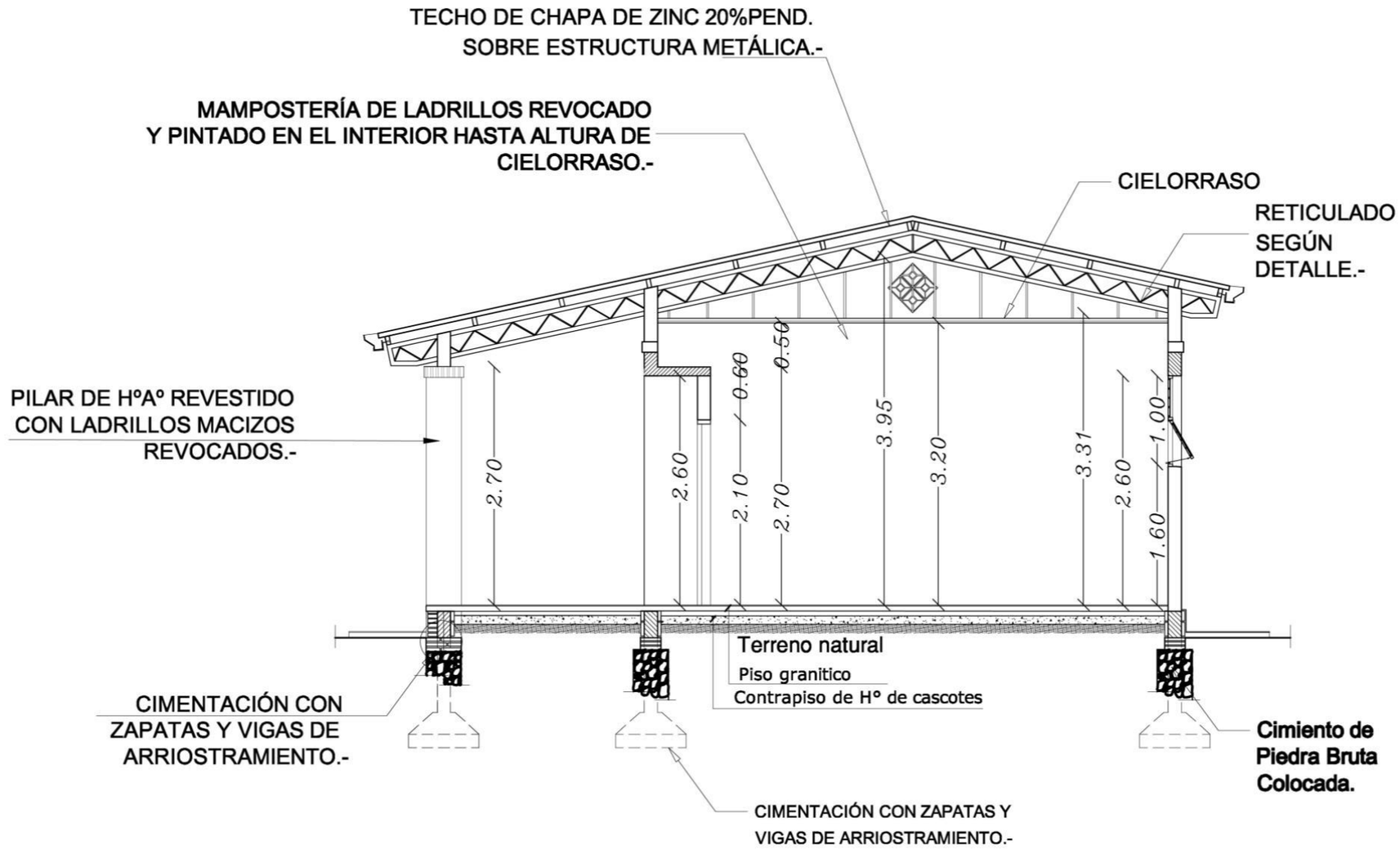
TECHO DE CHAPA DE ZINC 20%PEND.
SOBRE ESTRUCTURA METÁLICA.-
MAMPOSTERÍA DE LADRILLOS REVOCADO
Y PINTADO EN EL INTERIOR HASTA ALTURA DE
CIELORRASO.-
CIELORRASO
RETICULADO
SEGÚN
DETALLE.-
PILAR DE HºAº REVESTIDO
CON LADRILLOS MACIZOS
REVOCADOS.-
2.70
2.60
0.60
2.10
0.50
2.70
3.95
3.20
3.31
2.60
1.00
1.60
Terreno natural
Piso granitico
Contrapiso de Hº de cascotes
CIMENTACIÓN CON
ZAPATAS Y VIGAS DE
ARRIOSTRAMIENTO.-
Cimiento de
Piedra Bruta
Colocada.
CIMENTACIÓN CON ZAPATAS Y
VIGAS DE ARRIOSTRAMIENTO.-

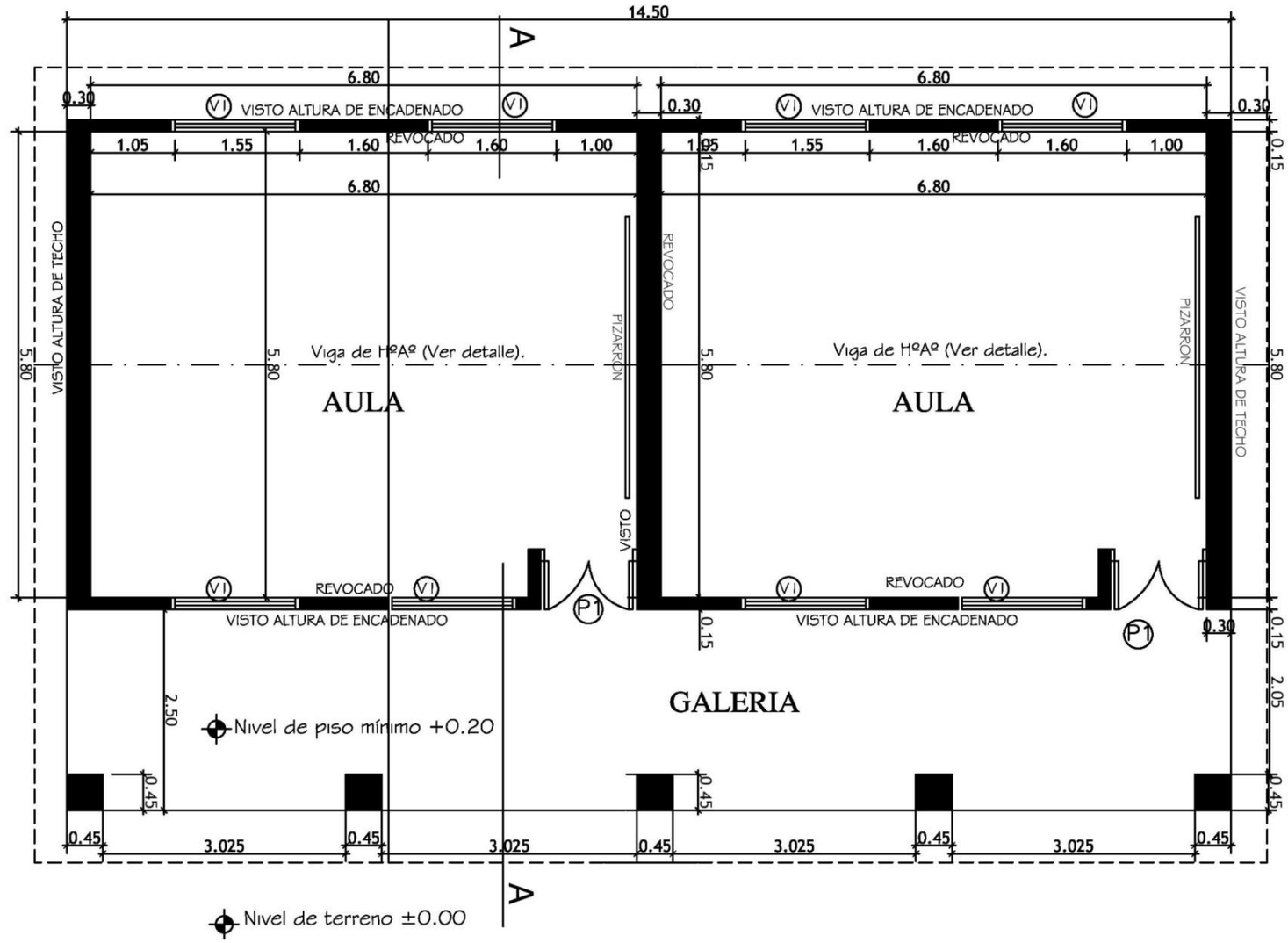
14.50
A
6.80
6.80
0.30
VI
VISTO ALTURA DE ENCADENADO
REVOCADO
1.05
1.55
1.60
1.60
1.00
0.15
VISTO ALTURA DE TECHO
5.80
Viga de HºAº (Ver detalle).
AULA
PIZARRON
VISTO
P1
GALERIA
2.50
Nivel de piso mínimo +0.20
0.45
3.025
2.05
Nivel de terreno ±0.00

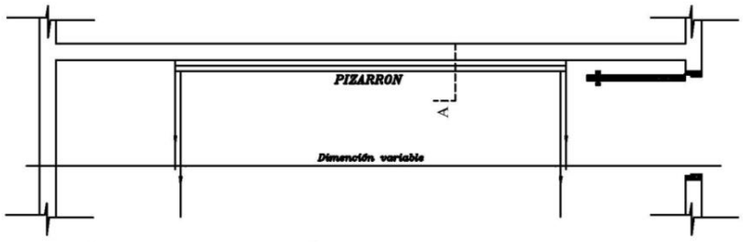

UBICACIÓN DEL PIZARRÓN

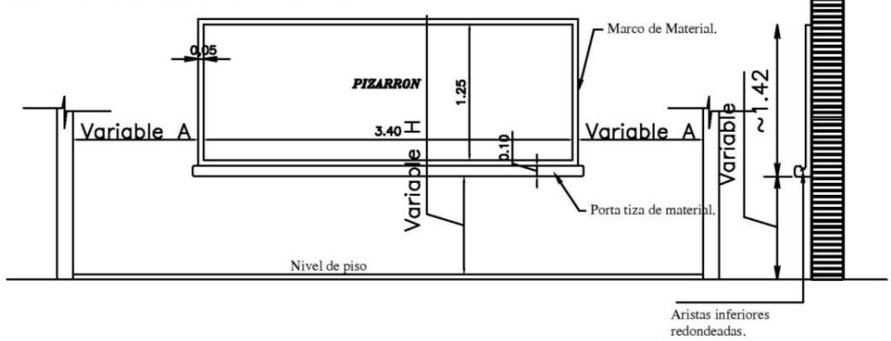

ALZADO FRONTAL

CORTE A

CONSTRUCCION DE PIZARRON EMPOTRADO EN MURO

ESPECIFICACIONES TECNICAS

* 1- Sobre el muro de ladrillo marcar las dimenciones recomendadas preparar el marco de material y porta tiza con ladrillos empotrados, revocados posteriormente con mortero, cemento-arena(1:3), dandole una terminación redondeada en las aristas interiores.

* 2- En la zona de pizarrón propiamente, aplicar una azotada con hidrófugo(ceresita), posteriormente revoque con mortero cemento-arena(1:3), y aplicación de tres manos de enduido plastico, con textura de terminación luego de la cantidad de alizado necesarios.

* 3- Aplicar sellador o fijador plástico, posteriormente aplicar tres manos de pintura sintética para pizarrón color verde pizarra, en el marco y portatiza luego del mismo proseso pintura sitéticas color gris.

OBSERVACION

* 1- PARA ESCUELA	* 2- PARA COLEGIO
A 1.15 mts.	A 1.70 mts.
H 0.70 mts.	H 0.80 mts.

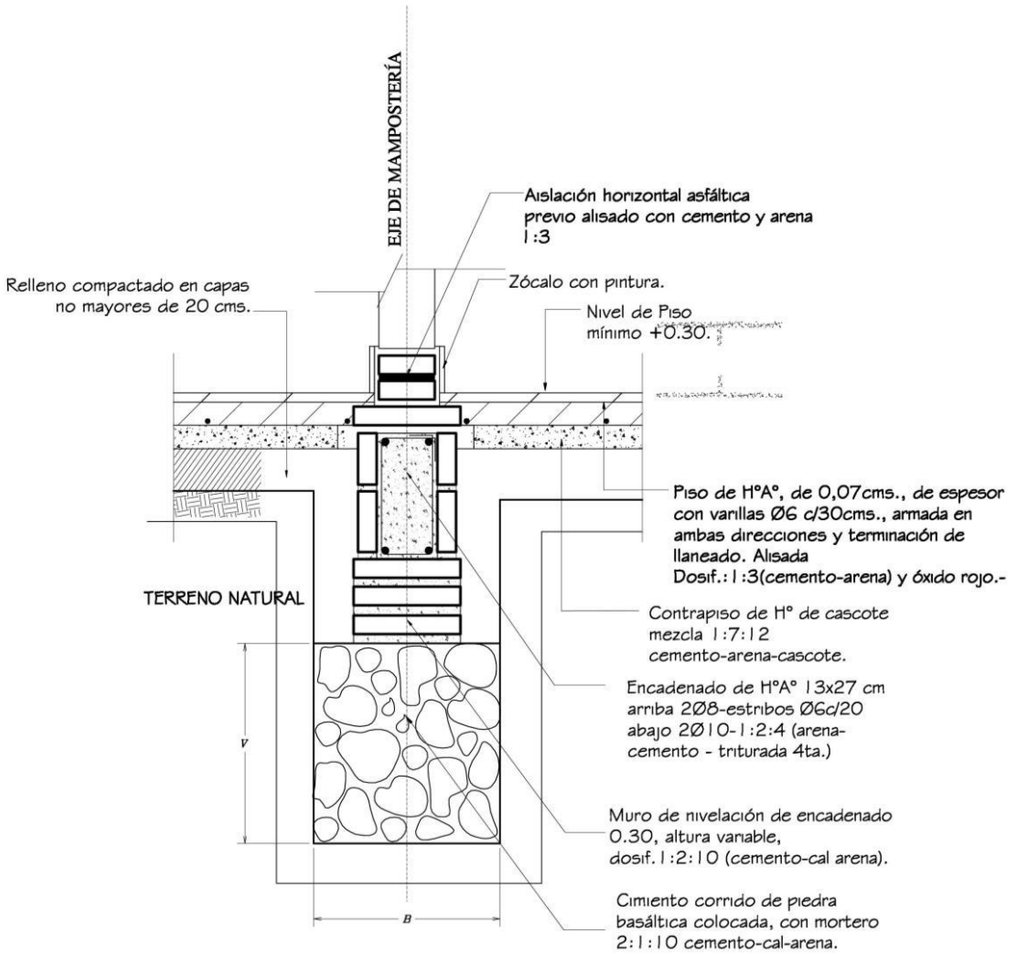

Obs.:

V = variable

B = ancho de cimentación

PUERTA DE ACCESO - TABLERO
(ABRE HACIA AFUERA)

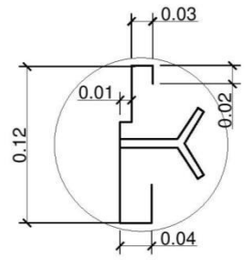

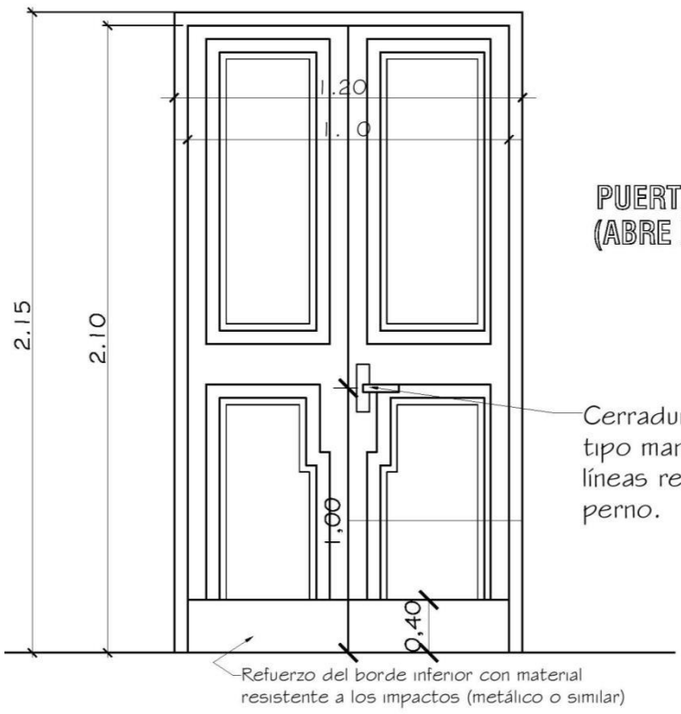

PUERTA DE ACCESO - TABLERO
(ABRE HACIA AFUERA)

Observaciones:

* El modelo de la puerta tablero puede variar, lo importante es respetar las medidas indicadas.
* Se debe eliminar el uso del sistema tambor circular en las cerraduras.

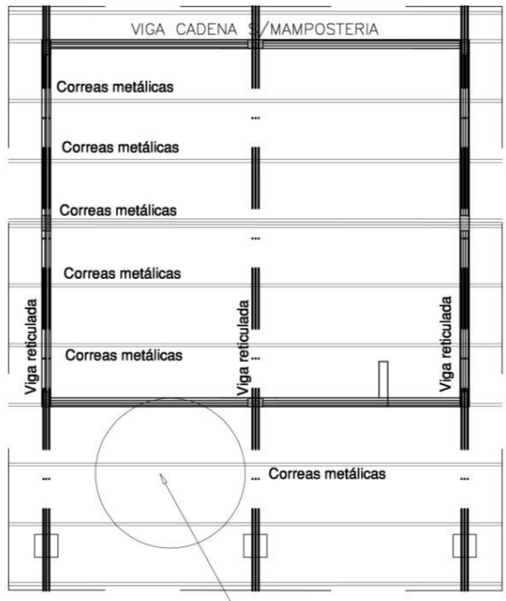

DETALLE DE CORREA TIPO

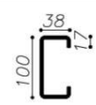

PERFIL "C" – 100x38x17 mm
e=2.00mm

ESC.:—— 1/10

DETALLE DE VIGA METALICA RETICULADA

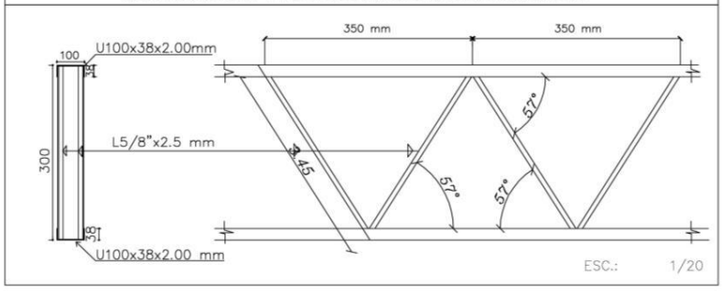
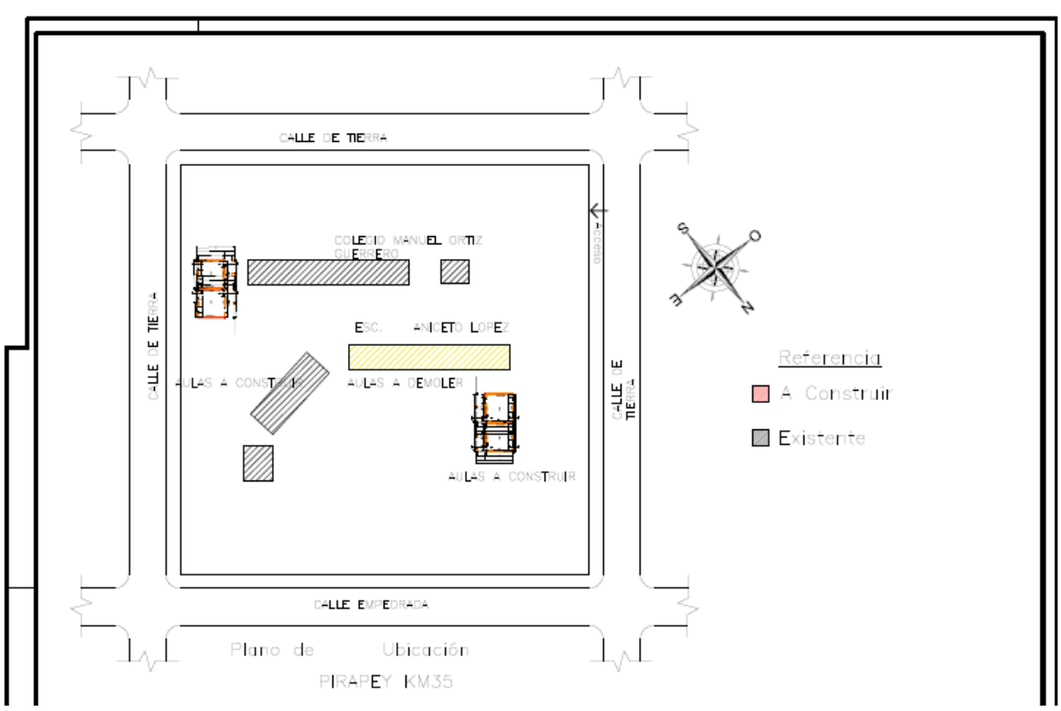
OBS.:LAS DIMENSIONES FINALES DE ESTRUCTURAS METALICAS ESTAN SUJETAS AL CALCULO.