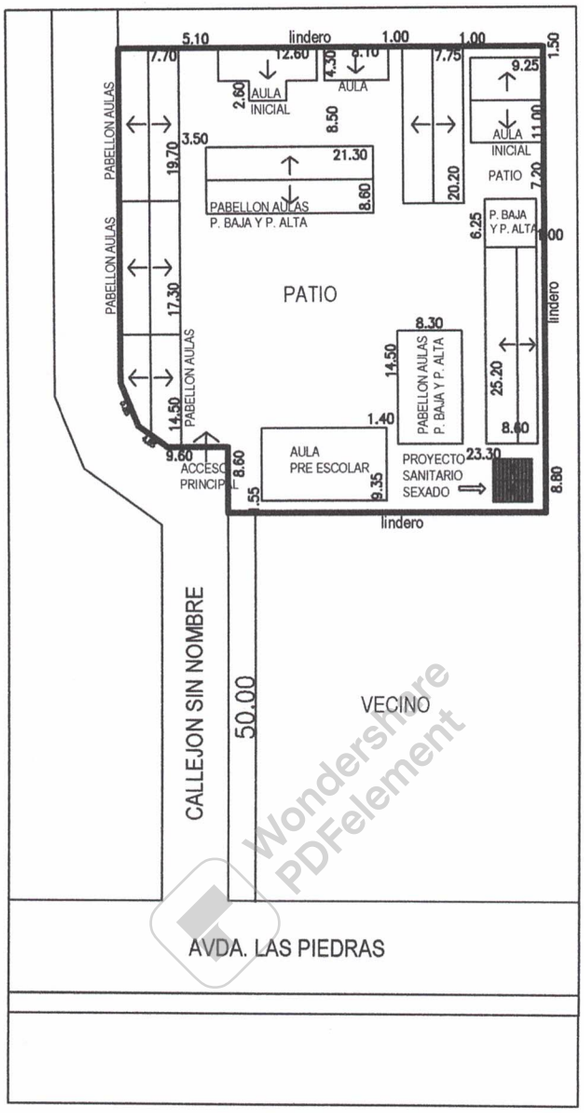

Colegio Nacional "DON FUKASHI MAEHARA

MUNICIPALIDAD DE ITA
DPTO. CENTRAL

RIGOBERTO VICENCINI BENITEZ
Registro Prof MOPC Nº 1 608 arquitecto
RUC 2197610-4

Proyecto: Construcción de SANITARIO SEXADO PARA ALUMNOS Y PROFESORES	PLANTA DE UBICACION

Wondershare PDFelement

MINISTERIO DE EDUCACION Y CULTURA DIRECCIÓN DE INFRAESTRUCTURA		01
SSHH tipo 4.40 x 6.15 con techo de tejas	PLANTA ARQUITECTONICA	Esc.: 1/75

RIGOBERTO VICENCINI BENITEZ
Registro Prof MOPC Nº 1 608 arquitecto
RUC 2297620-6

Wondershare PDFelement

Wondershare PDFelement

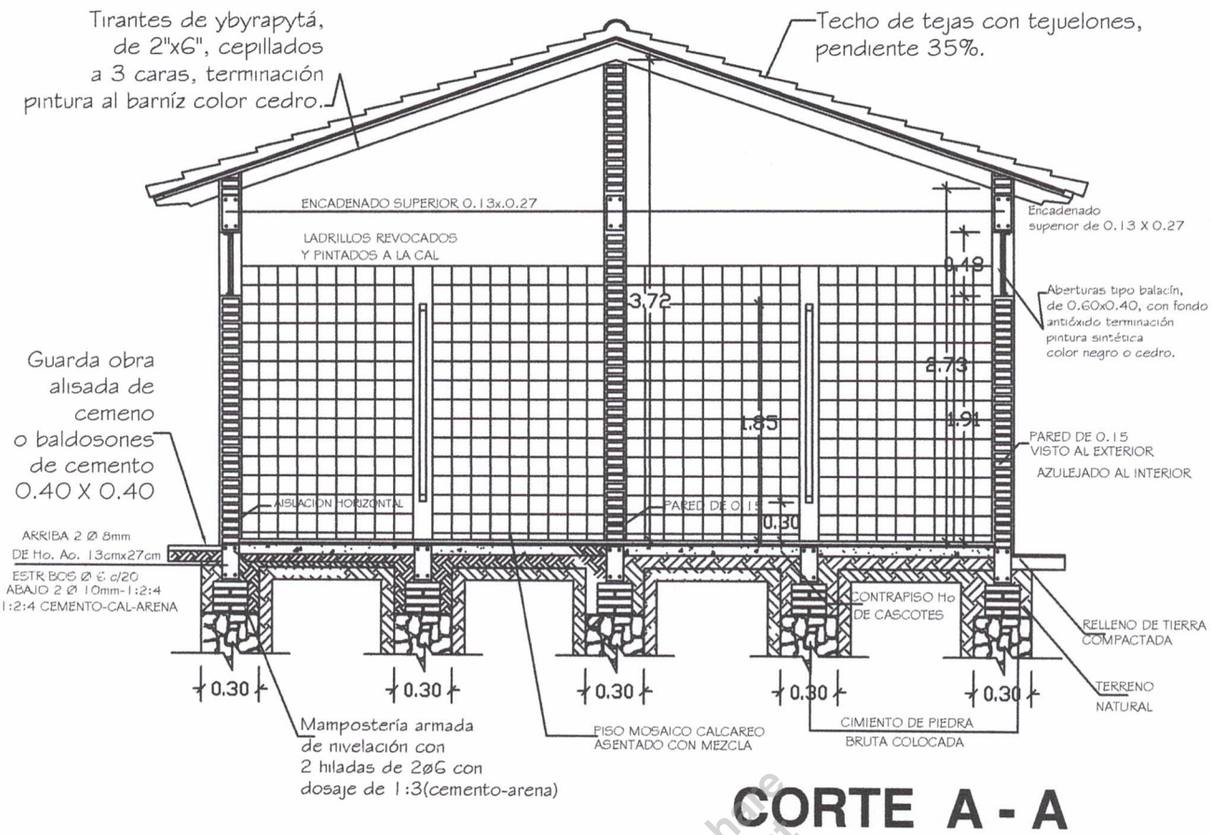

CORTE A - A

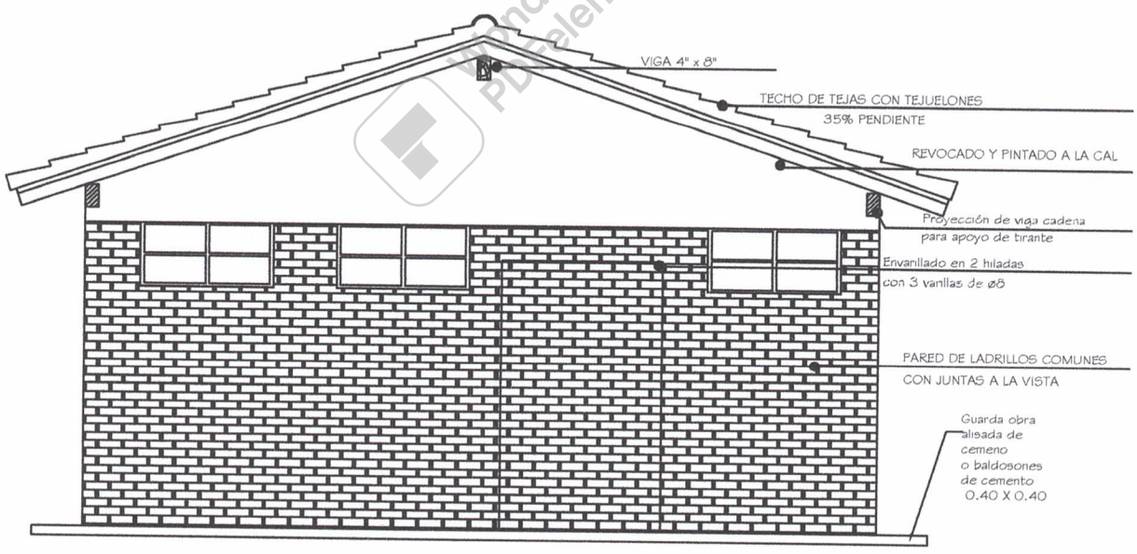

FACHADA

MINISTERIO DE EDUCACION Y CULTURA DIRECCIÓN DE INFRAESTRUCTURA		02
SSHH tipo 4.40 x 6.15 con techo de tejas	CORTE TRANSVERSAL Y FACHADA FRONTAL	Esc.: 1/100

RIGOBERTO VICENGINI BENITEZ
Registro Prof MOPC Nº 1 608 arquitecto
RUC 2197610-6

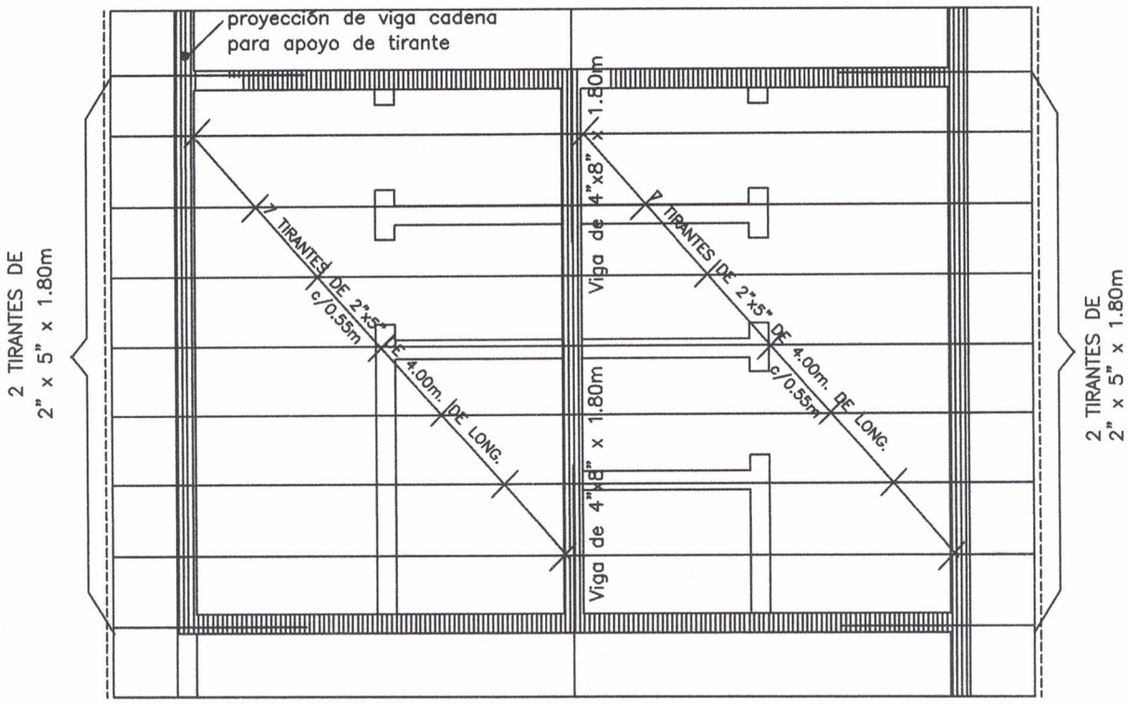

Planta de techo

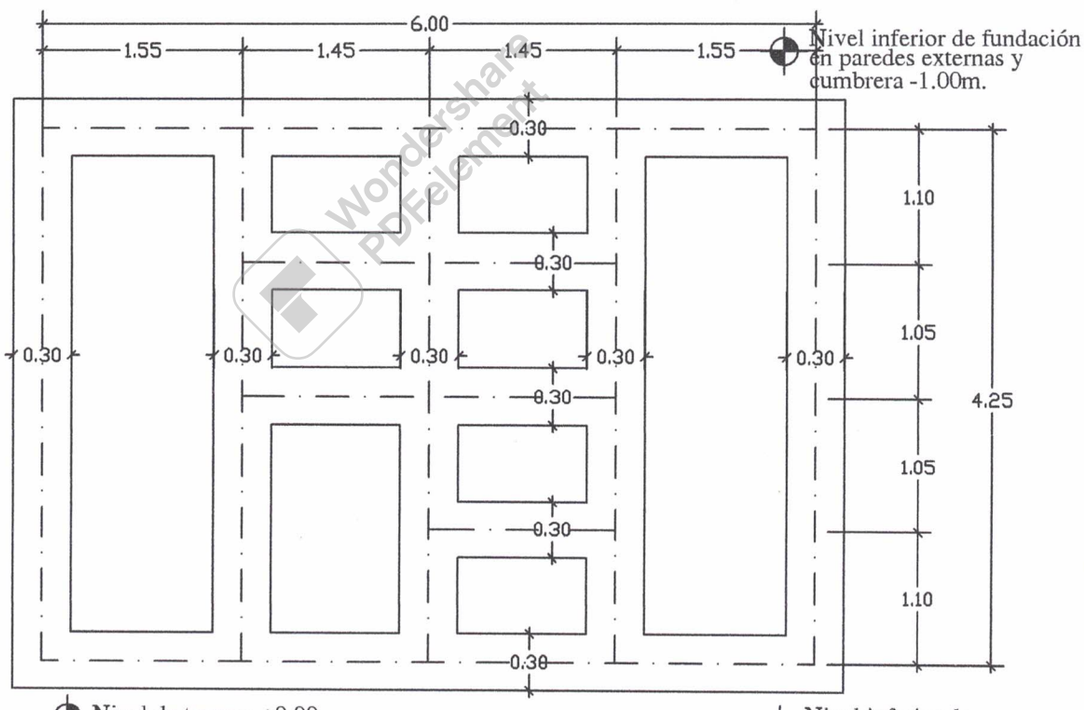

Planta de fundación

MINISTERIO DE EDUCACION Y CULTURA DIRECCIÓN DE INFRAESTRUCTURA		03
SSHH tipo 4.40 x 6.15 con techo de tejas	PLANTA DE TECHO Y PLANTA DE FUNDACION	Esc.: 1/100

RIGOBERTO VICENCINI BENITEZ
Registro Prof. MOPC Nº 1 608 arquitecto
RUC 21976[illegible]-4

Wondershare PDFelement

Planta Instalación Agua corriente

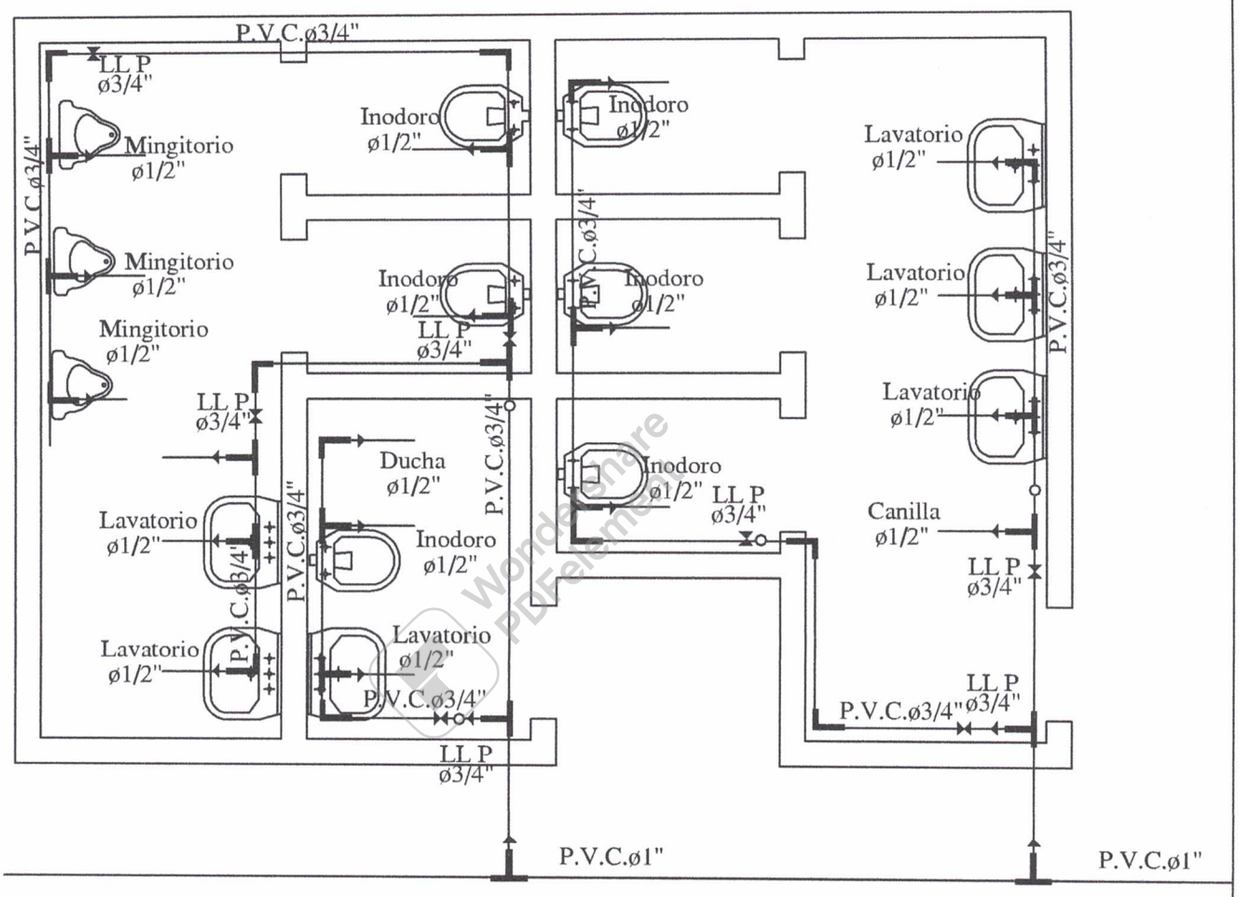

Para cada cisterna de los inodoros se debera colocar una llave de paso

MINISTERIO DE EDUCACION Y CULTURA DIRECCIÓN DE INFRAESTRUCTURA		04
SSHH tipo 4.40 x 6.15 con techo de tejas	PLANTA INSTALACION AGUA CORRIENTE	Esc.: 1/75

RIGOBERTO VICENCINI BENITEZ
Registro Prof MOPC Nº 1 608 arquitecto
RUC 21976[illegible]-4

Wondershare PDFelement

Axonometría

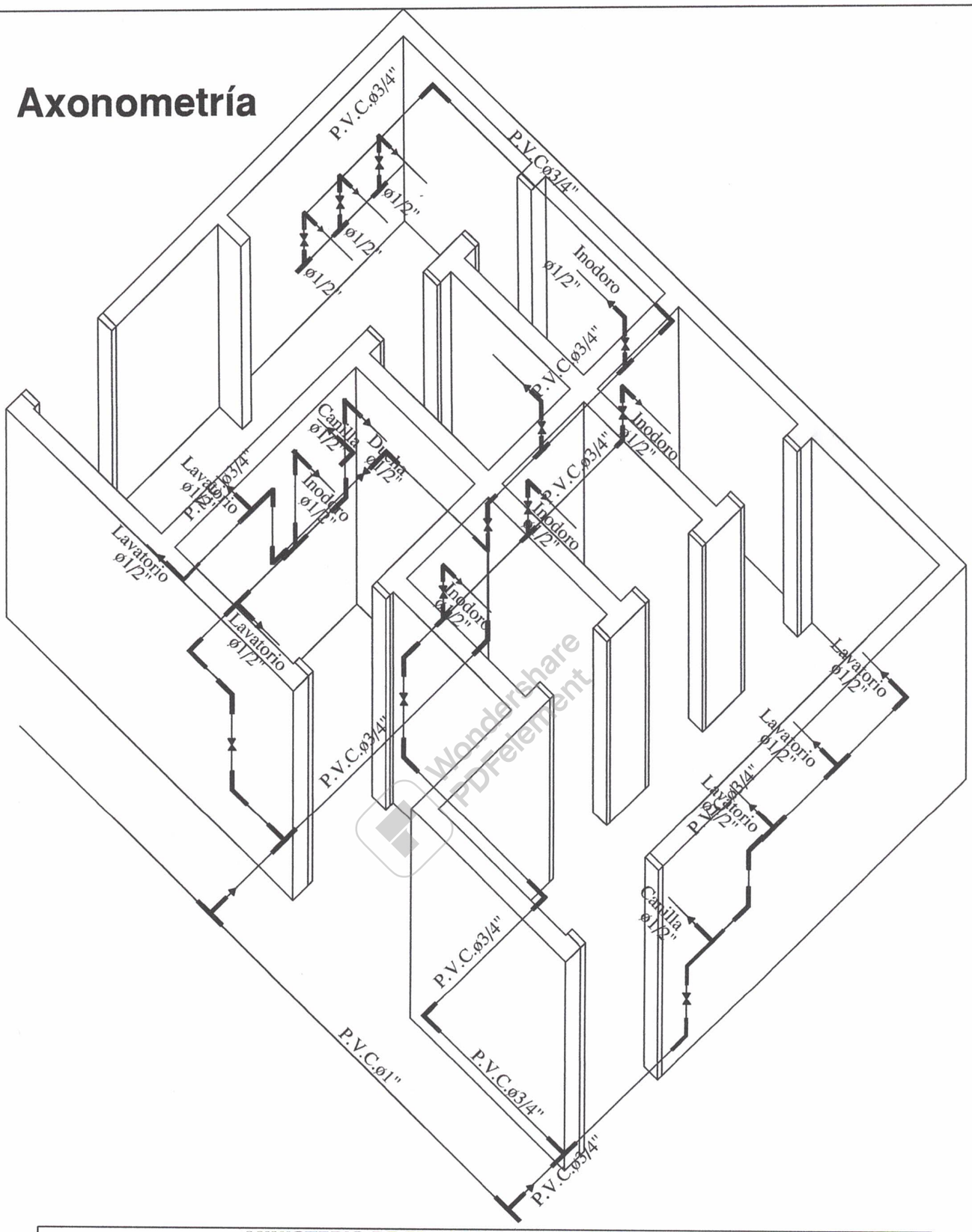
P.V.C.ø3/4"
ø1/2"
ø1/2"
ø1/2"
P.V.Cø3/4"
Inodoro
ø1/2"
P.V.C.ø3/4"
Inodoro
ø1/2"
P.V.C.ø3/4"
Inodoro
ø1/2"
Lavatorio
ø1/2"
Lavatorio
ø1/2"
Lavatorio

Wondershare PDFelement

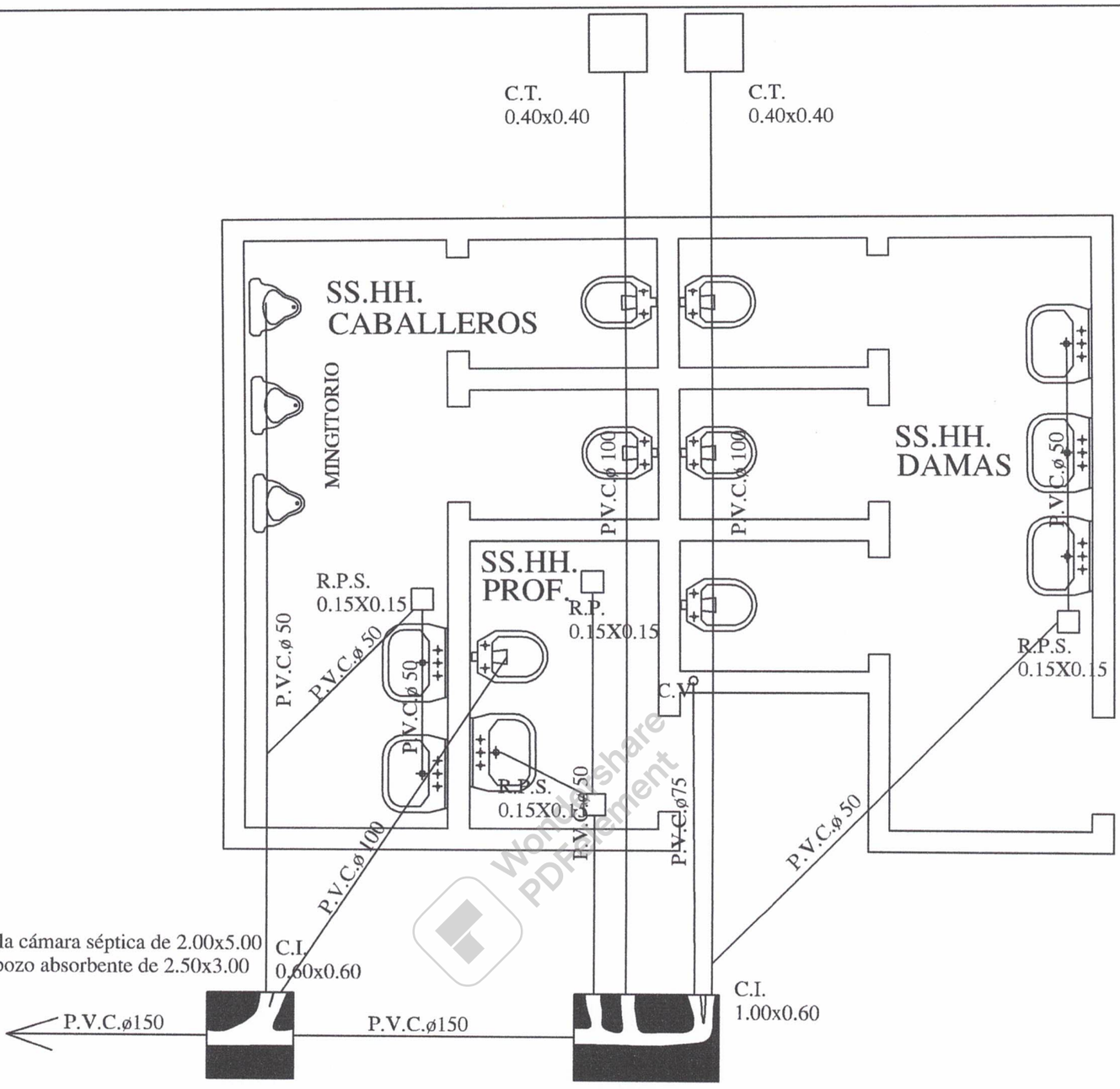

OBS.:

1. La pend. de las cañerías deberán ser del 0.5%
2. En caso de tener el S.S.H.H. en el lindero colocar la cámara tapada dentro del último box pegado al muro del lindero.

Planta Instalación Desagüe Cloacal

MINISTERIO DE EDUCACION Y CULTURA DIRECCIÓN DE INFRAESTRUCTURA		06
SSHH tipo 4.40 x 6.15 con techo de tejas	PLANTA INSTALACION DESAGÜE CLOACAL	Esc.: 1/75

RIGOBERTO VICENCINI BENITEZ
Registro Prof. MOPC Nº 1 608 arquitecto
RUC 2197630-4

Wondershare PDFelement

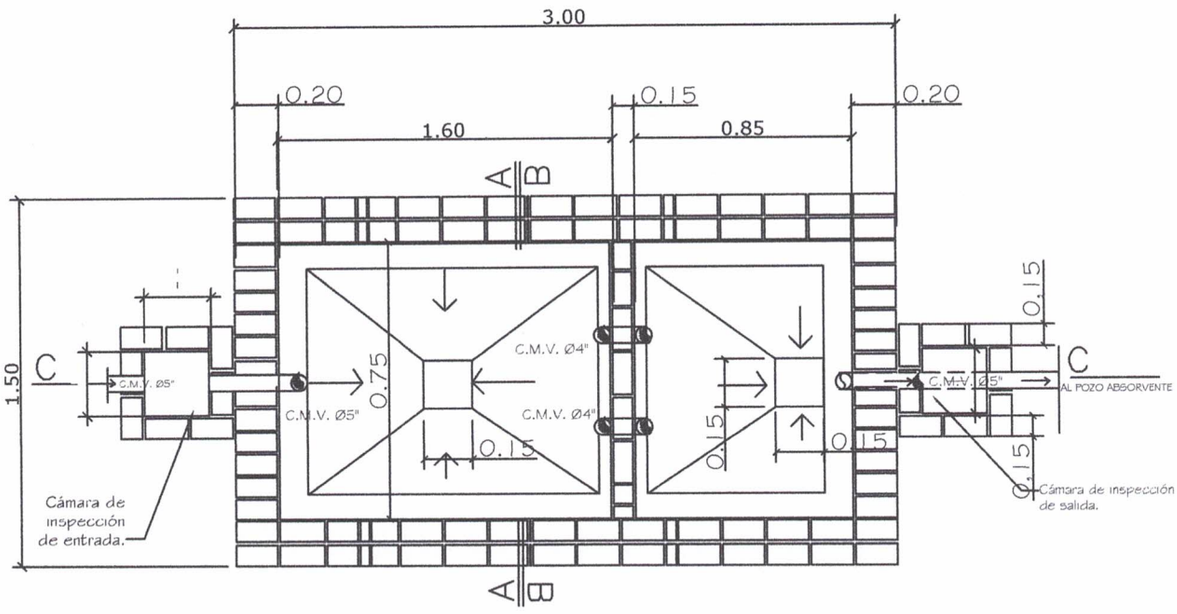

PLANTA CAMARA SEPTICA
Sin escala

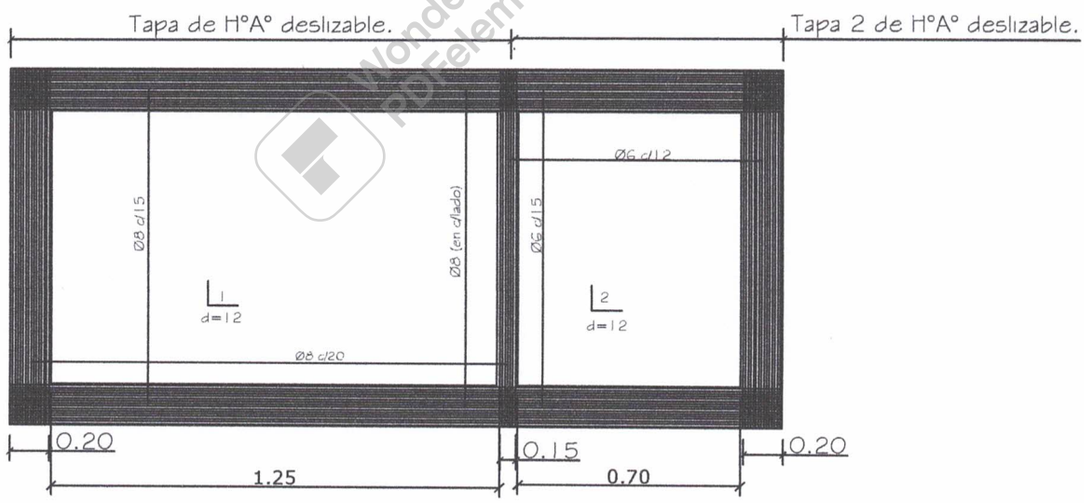

DETALLE DE LOSA TAPA CAMARA SEPTICA
Sin escala

MINISTERIO DE EDUCACION Y CULTURA DIRECCIÓN DE INFRAESTRUCTURA		07
SSHH tipo 4.40 x 6.15 con techo de tejas	DETALLE CAMARA SEPTICA	Esc.: 1/100

RIGOBERTO VICENCINI BENITEZ
Registro Prof. MOPC Nº 1 608 arquitecto
RUC 2197630-4

Wondershare PDFelement

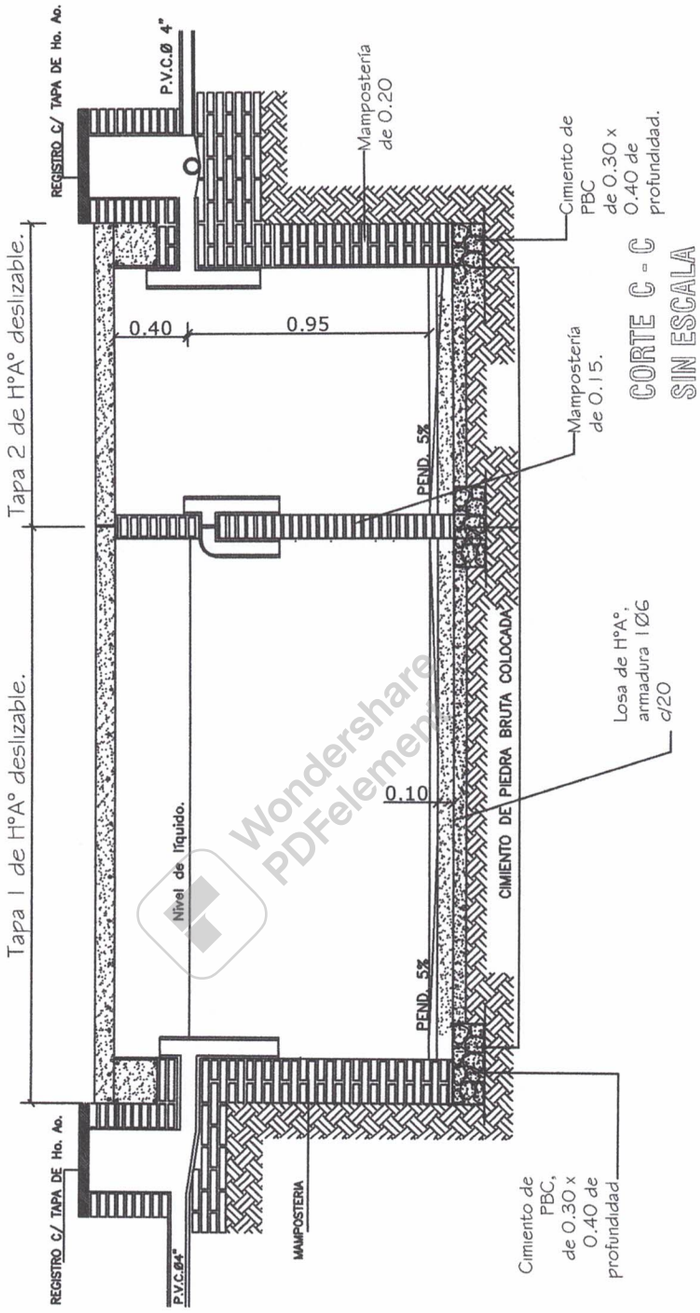

CORTE C - C
SIN ESCALA

MINISTERIO DE EDUCACION Y CULTURA DIRECCIÓN DE INFRAESTRUCTURA		08
SSHH tipo 4.40 x 6.15 con techo de tejas	DETALLE CAMARA SEPTICA	Esc.: 1/100

RIGOBERTO VICENCINI BENITEZ
Registro Prof. MOPC Nº 1 608 arquitecto
RUC 2197620-4

Wondershare PDFelement

Wondershare PDFelement

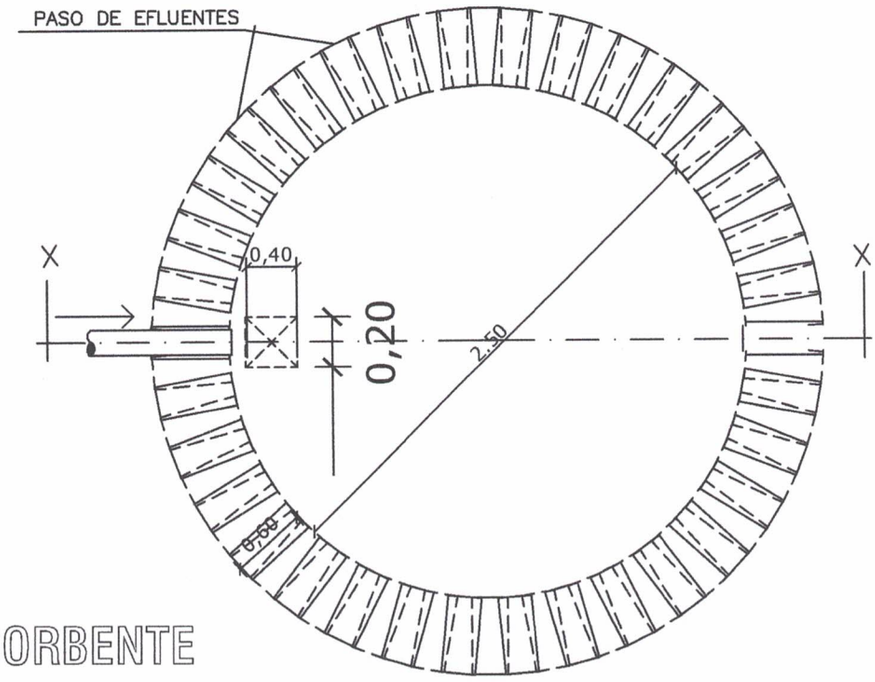

PLANTA
POZO ABSORBENTE

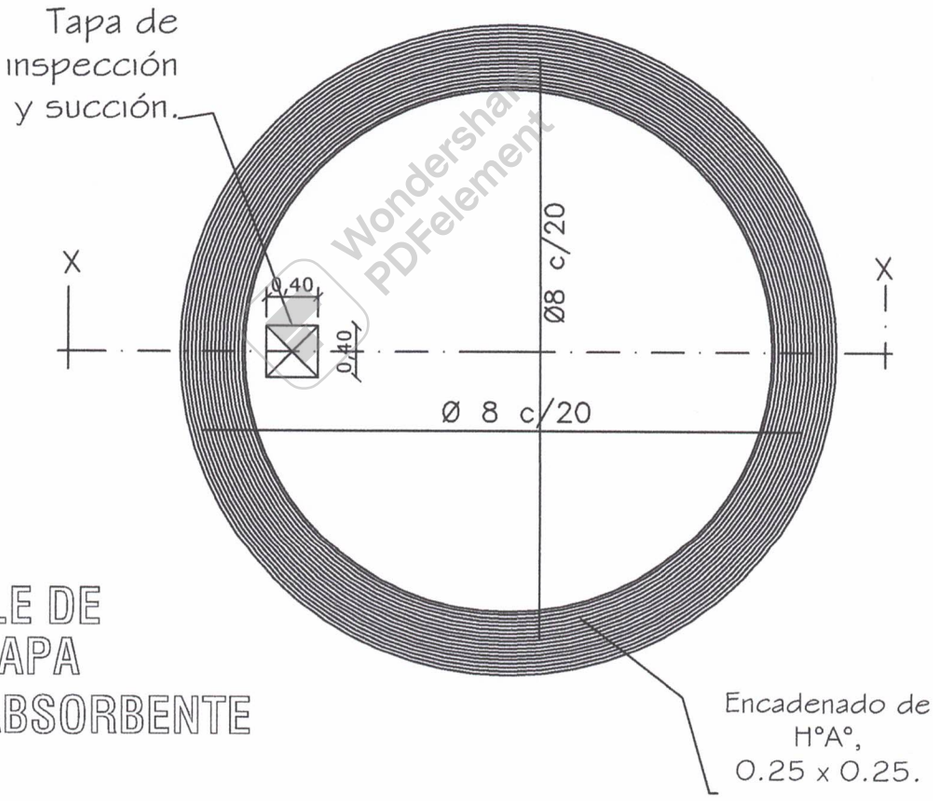

DETALLE DE
LOSA TAPA
POZO ABSORBENTE

MINISTERIO DE EDUCACION Y CULTURA DIRECCIÓN DE INFRAESTRUCTURA		09
SSHH tipo 4.40 x 6.15 con techo de tejas	DETALLE POZO ABSORBENTE	Esc.: 1/50

RIGOBERTO VICENCINI BENITEZ
Registro Prof. MOPC N° 1 608 arquitecto
RUC 2197620-4

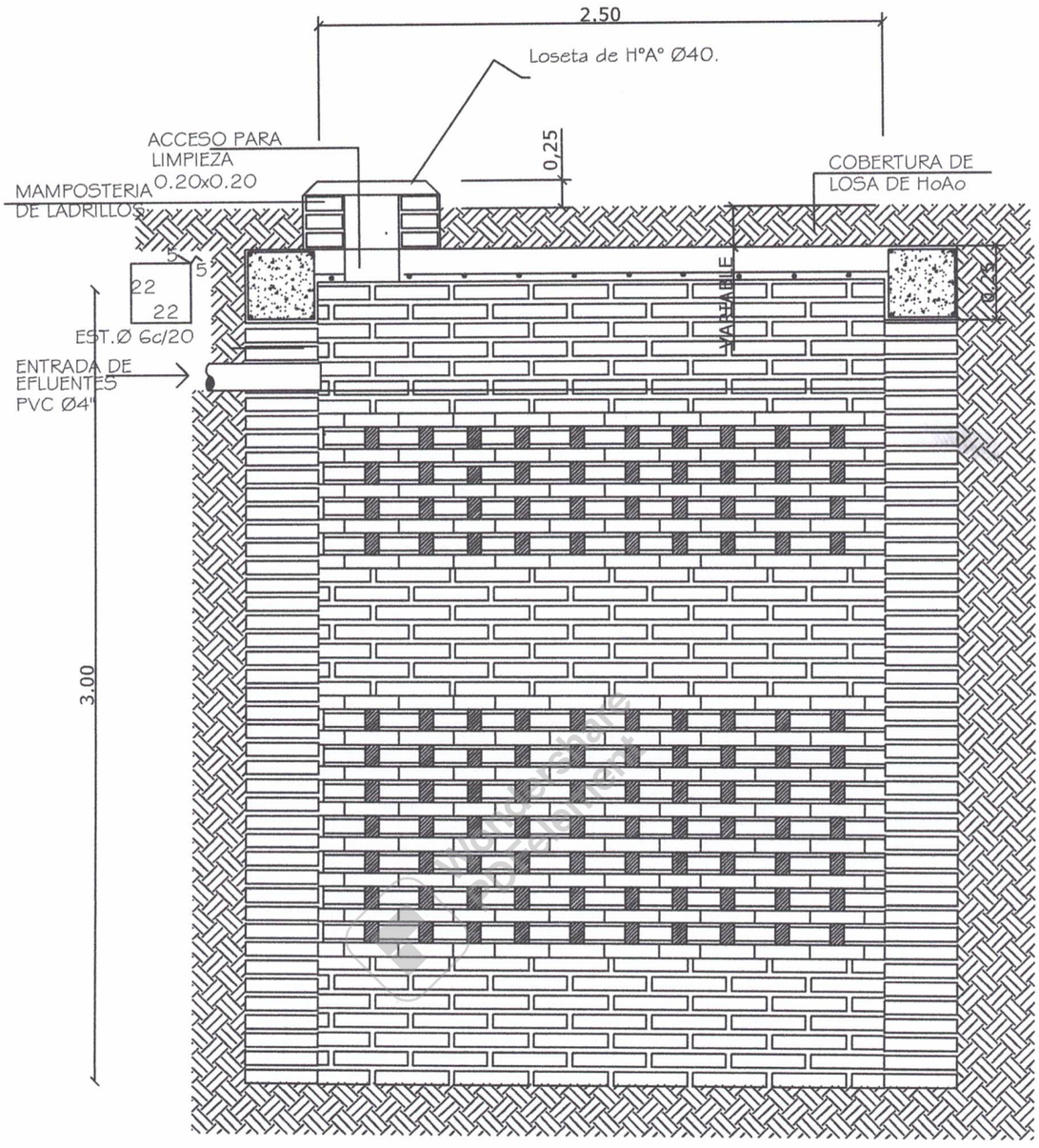

POZO ABSORBENTE

CORTE X-X

MINISTERIO DE EDUCACION Y CULTURA DIRECCIÓN DE INFRAESTRUCTURA		10
SSHH tipo 4.40 x 6.15 con techo de tejas	DETALLE CAMARA SEPTICA	Sin Escala

RIGOBERTO VICENCINI BENITEZ
Registro Prof MOPC Nº 1 608 arquitecto
RUC 21976[illegible]-6

Planta y Esquema de Instalación Eléctrica

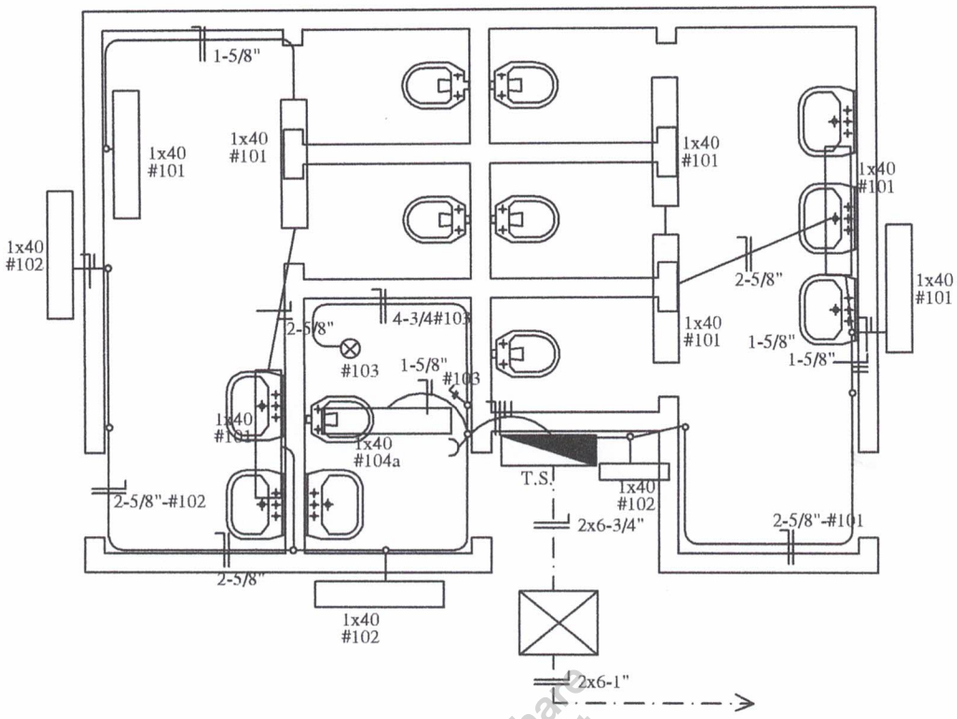

ESQUEMA DEL T.S.

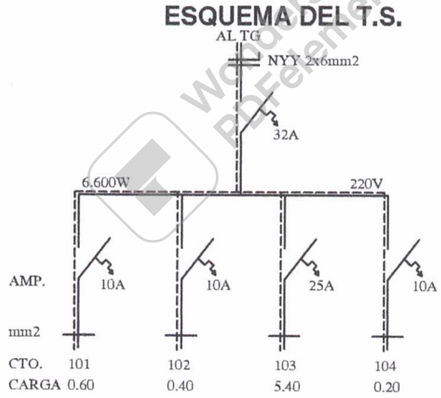

DETALLE DE CARGA T.S.

CTO.	Fluorescentes 1x40w	Tomas Watt	OTRAS CARGAS	TOTAL
#101	6x100			600
#102	4x100			400
#103			5.400	5.400
#104	1x100	1x100		200
TOTAL				6.600 W

MINISTERIO DE EDUCACION Y CULTURA DIRECCIÓN DE INFRAESTRUCTURA		11
SSHH tipo 4.40 x 6.15 con techo de tejas	PLANTA Y ESQUEMA INST. ELECTRICA	Esc.: 1/100

RICOBERTO VICENCINI BENITEZ
Registro Prof MOPC Nº 1 608 arquitecto
RUC 2197620-4

Wondershare PDFelement