PLANILLA DE COMPUTO Y CANTIDADES

Ítem	Descripción	Código de catalogo	unidad	cantidad	precio total
1	Construcción de aula	72131601-9999	unidad global	1	
Nº	Descripción	Unidad	Cantidad	Precio Unit.	Precio Total
1	Preparación de la obra				
1.1	Limpieza y preparación del terreno	M2	63,70		
1.2	Replanteo	M2	63,70		
2	Excavación y carga de cimiento con PBC.	M3	14,00		
3	Estructura de H° A° :				
3.1	Vigas y dado de H° A°	M3	0,82		
3.2	Encadenados de H° A°	M3	2,17		
4	Muro de elevación:				
4.1	De 0,45 cm.	M2	3,60		
4.2	De 0,30 cm.	M2	7,50		
4.3	De 0,60 cm.	M2	0,60		
5	Relleno y apisonado de interiores	M3	23,30		
6	Aislación asfáltica:				
6.1	De paredes	M2	6,40		
7	Muros de elevación:				
7.1	De 0,15 para revocar	M2	3,40		
7.2	De 0,30 visto ambas caras de ladrillos comunes	M2	34,50		
7.3	De 0,30 visto a una cara de ladrillos comunes	M2	13,50		
7.4	De 0,15 visto a una cara de ladrillos comunes	M2	34,30		
7.5	Envarillado bajo aberturas 2 Ø 8 por hilada (2 hiladas)	Ml	12,00		
8	Pilares:				
8.1	De 0,45 x 0,45 visto para corredor	Ml	6,60		
9	Techo:				
9.1	De tejas y tejuelones prensadas a maquina	Ml	90,50		
9.2	Viga de madera y planchuela en galería	Gl	1,00		
10	Revoques:				
10.1	De paredes interior y exterior a una capa	M2	64,30		
10.2	De viga cumbrera de H° A°	M2	10,30		
11	Contrapiso de H° de cascotes	M2	58,00		
12	Piso de baldosa calcarea	M2	58,00		
13	Zocalo calcareo	Ml	34,00		
14	Aberturas de madera :				
14.1	Puerta madera de 1,20 x 2,10	Uni	1,00		
15	Aberturas metálicas :				
15.1	Ventanas tipo C de balancines 1,20x1,50	M2	6,82		
16	Alfeizar de ventanas :				
16.1	De revoque 1 : 3 (cemento - arena)	Ml	5,00		
17	Pinturas :				
17.1	De paredes a la cal	M2	64,30		
17.2	De pilares vistos con antimoho incoloro	M2	11,90		
17.3	De viga cumbrera a la cal	M2	10,30		
17.4	De aberturas metálicas con pintura sintética	M2	6,84		
17.5	De ladrillos vistos con antimoho incoloro	M2	111,80		
17.6	De maderamen y tejuelones con barniz	M2	90,50		
17.7	De abertura de madera con barniz	M2	5,50		
18	Vidrios dobles	M2	6,82		
19	Desague Pluvia:				
19.1	Canaleta y caño de bajada Nº 26 - desarrollo 33 cms.	ML	23,00		
20	Instalación eléctrica	GL	1,00		
21	Artefactos electricos	GL	1,00		
22	Mobiliarios :				
22.1	Pizarrones	Uni	1,00		
23	Limpieza final	M2	60,00		

Planos


8,25
7,40
6,80
0,30
VISTO ALTURA DE ENCADENADO
1,00
1,60
1,60
1,60
1,00
0,40
0,30
0,15
VISTO ALTURA DE TECHO
REVOCADO
FIJADRON
VISTO ALTURA DE TECHO
viga de hºaº
AULA
5,80
8,60
VISTO
REVOCADO
VISTO ALTURA DE ENCADENADO
1,00
0,45
0,20
Nivel de piso mínimo +0.20
GALERIA
RAMPA 10%
1,20
0,45
0,45
3,025
0,45
3,025
0,45
7,50
Nivel de terreno ±0.00
Observaciones:
* Para los desniveles de hasta 0.25m las rampas deberán tener una pendiente de hasta 10%.
* La puerta de acceso al aula deberá tener una luz libre de vano de 1.00m como mínimo.

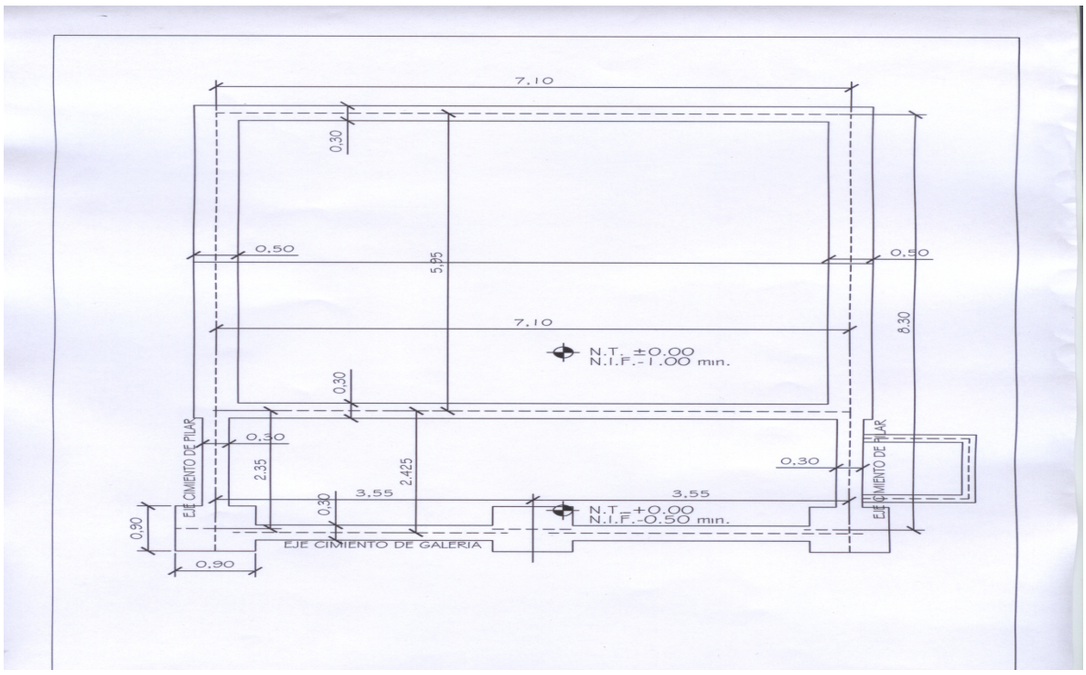
7,10
0,30
0,50
5,95
0,50
7,10
N.T. ±0.00
N.I.F.-1.00 min.
8,30
0,30
0,30
0,30
EJE CIMIENTO DE PILAR
2,35
2,425
3,55
3,55
EJE CIMIENTO DE PILAR
0,30
N.T. ±0.00
N.I.F.-0.50 min.
0,90
EJE CIMIENTO DE GALERIA
0,90

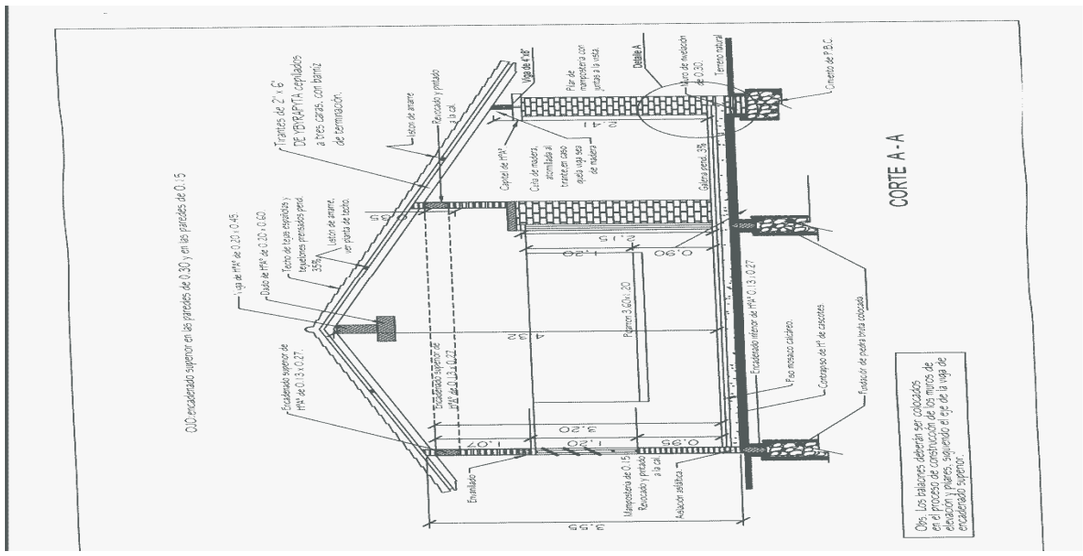
CORTE A - A
Obs. Los balaones deberán ser colocados en el proceso de construcción de los muros de elevación y pilares, siguiendo el eje de la viga de encadenado superior.