Plano Lote 1

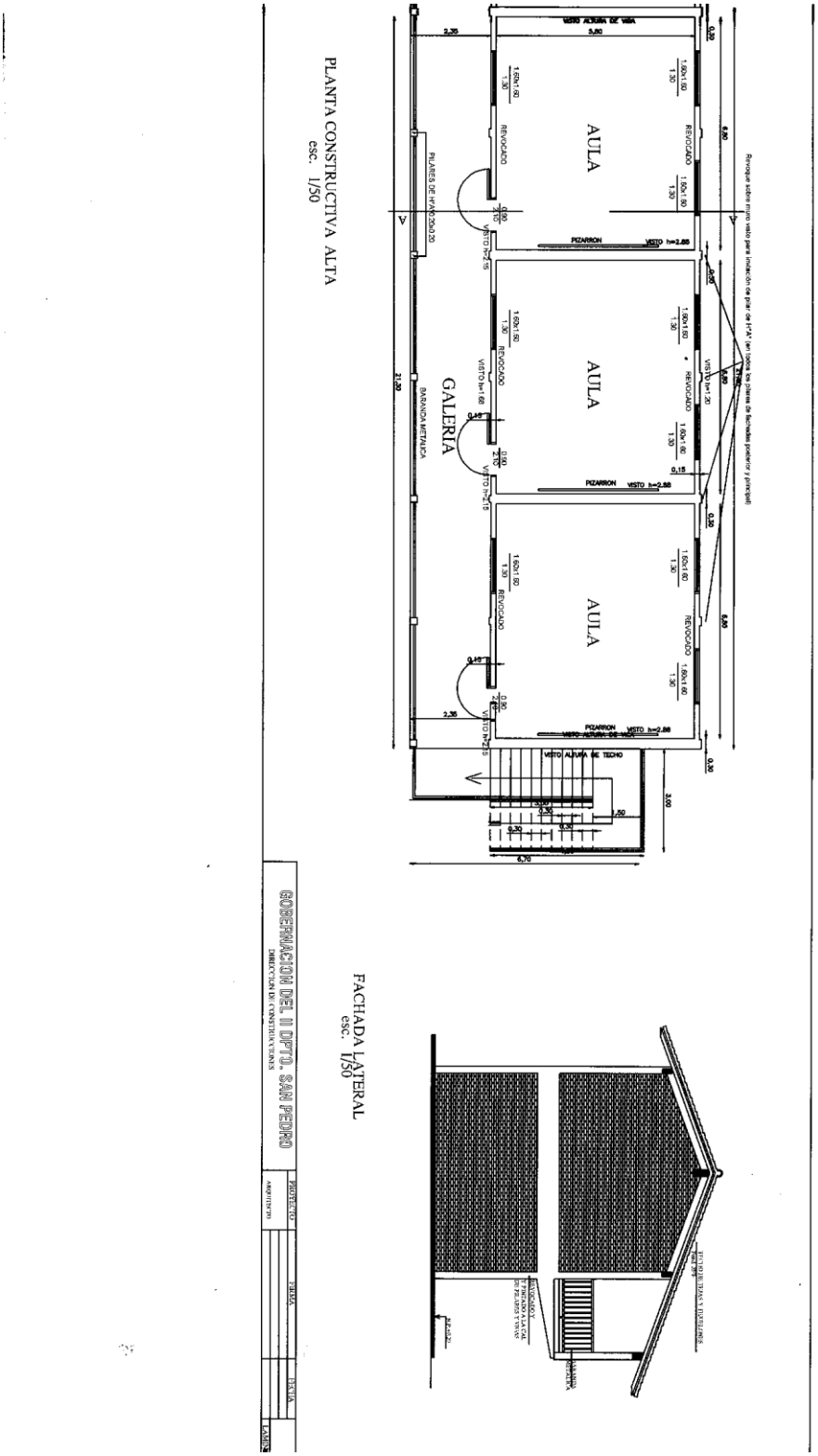
PLANTA CONSTRUCTIVA ALTA
esc. 1/50
AULA
AULA
AULA
GALERÍA
PIZARRON
REVOCADO
VISTO ALTURA DE VIGA
VISTO ALTURA DE TECHO
BARANDA METALICA
PILARES DE H°A°0.20x0.20
FACHADA LATERAL
esc. 1/50
CONSTRUCCION DEL II DPTO. SAN PEDRO
DIRECCION DE CONSTRUCCIONES
PROYECTO
PLANTA
FECHA

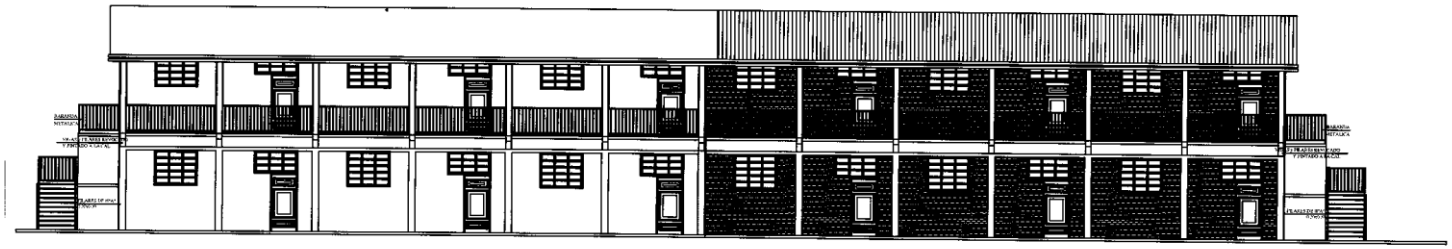

FACHADA PRINCIPAL
esc. 1/50

AMPLIACION

PROYECTO	FACULTAD
	PLANTA CONSTRUCT
	SAULAS SEMISEM
PROPIETARIO	FIRMA
ARQUITECTO	

V1 – (13x35)

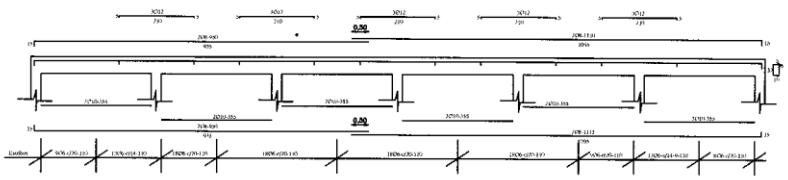

V2 – (13x40)

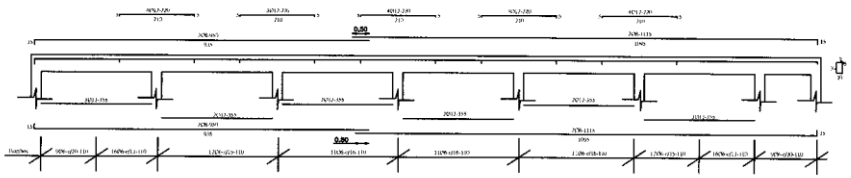

DETALLE DE VIGAS V1 – V2

DETALLE DE VIGAS

V3=V5=V7=V9
(25x60)

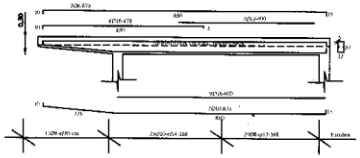

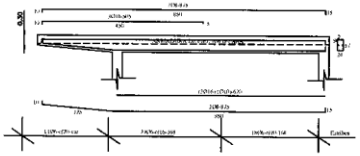

V4=V6=V8
(25x60)

GOBERNACION DEL II DPTO. SAN PEDRO DIRECCION DE CONSTRUCCIONES			
UBICACIÓN DE LA OBRA			
PROYECTO	FACULTAD		
PLANTA CONSTRUCTIVA ALTA 3 AULAS 5.80x6.80 H°A°			Esc. 1/50.-
PROYECTO	FIRMA	FECHA	
ARQ. CRISTINO RAMIREZ M. Reg. Nº ARQUITECTO			LAMINA Nº 1

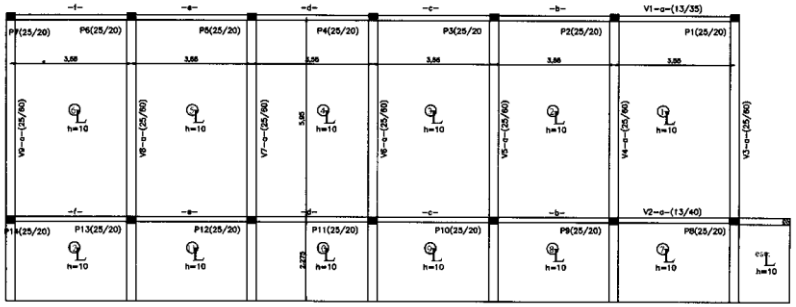

fck=210 Kg/cm.2
fyk=4200 Kg/cm.2

PLANTA DE ENCOFRADO
esc. 1/50

GOBERNACION DEL II DPTO. SAN PEDRO
DIRECCION DE CONSTRUCCIONES
UBICACION DE LA OBRA

PROYECTO	FACULTAD
	PLANTA CONSTRUCTIVA ALTA 3 AULAS 5.80x6.80 H°A° Esc. 1/50.-

PROYECTO	FIRMA	FECHA	
ARQUITECTO			LAMINA No 1

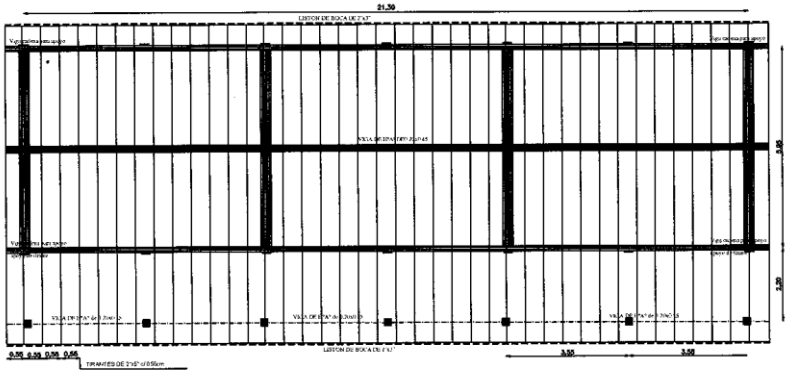

PLANTA DE TECHO
esc. 1/50

Obs.: Los aleros extremos del bloques serán de 0.40m. y los aleros longitudinales del bloque serán de 0.70m., contados del lado de la galería apartir de la viga de apoyo del tirante, y en el opuesto apartir del muro.

GOBERNACION DEL II DPTO. SAN PEDRO			
DIRECCION DE CONSTRUCCIONES			
UBICACION DE LA OBRA			
PROYECTO	FACULTAD		
PLANTA CONSTRUCTIVA ALTA 3 AULAS 5.80x6.80 H°A°			Esc. 1/50.
PROYECTO	FIRMA	FECHA	
ARQUITECTO			LAMINA N°