PLANO Nº 01

Construcción de un pabellón con 3 (tres) aulas – Escuela Básica Nº 2265 “Dr. Andrés Barbero” - Localidad de la Colonia Barbero - Distrito de San Pedro de Ycuamandyyú

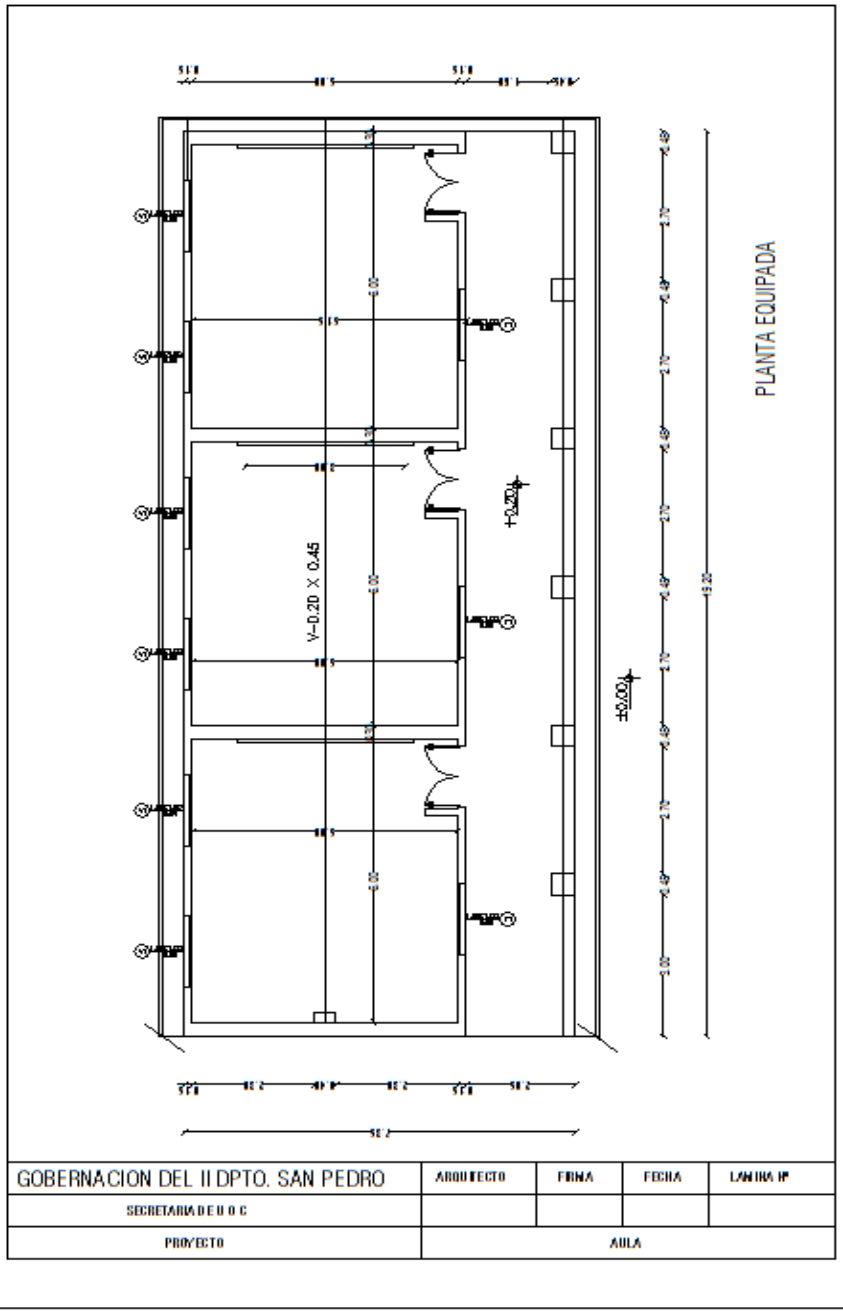

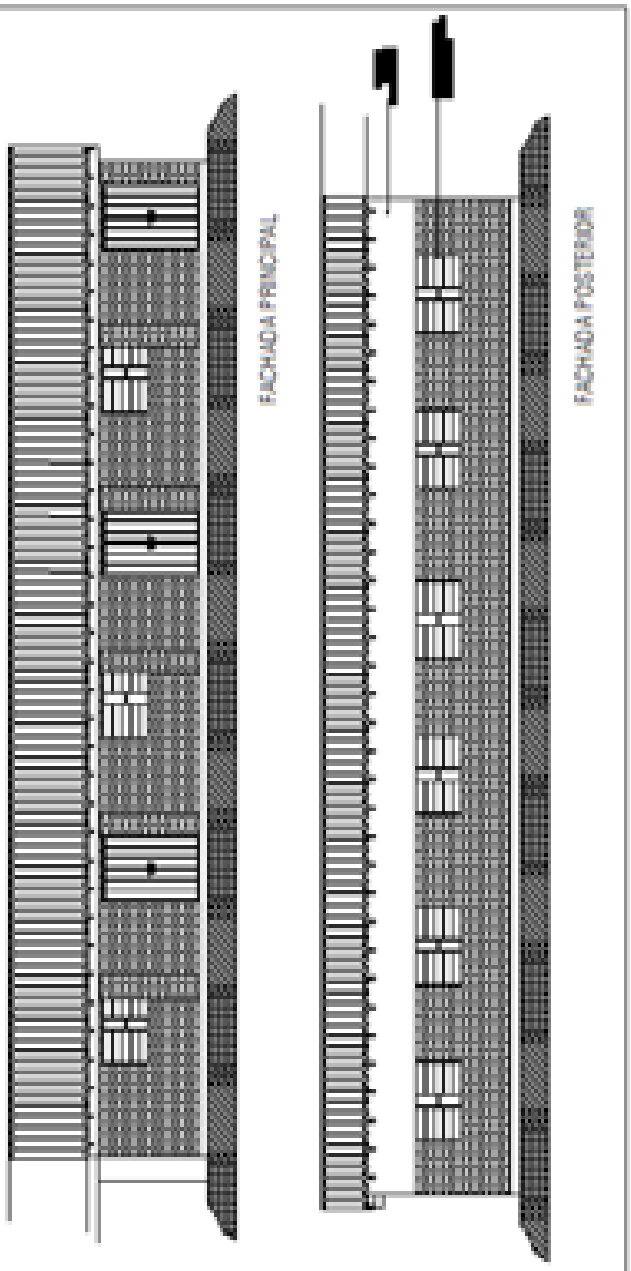

GOBERNACION DEL II DPTO. SAN PEDRO				
[illegible]				
[illegible]	[illegible]			

PLANO Nº 02

Construcción de un pabellón con 3 (tres) aulas – Escuela Básica Nº 15445 “Ntra. Señora del Carmen” – Localidad: Bo. José - Distrito de San Pedro de Ycuamandyyú

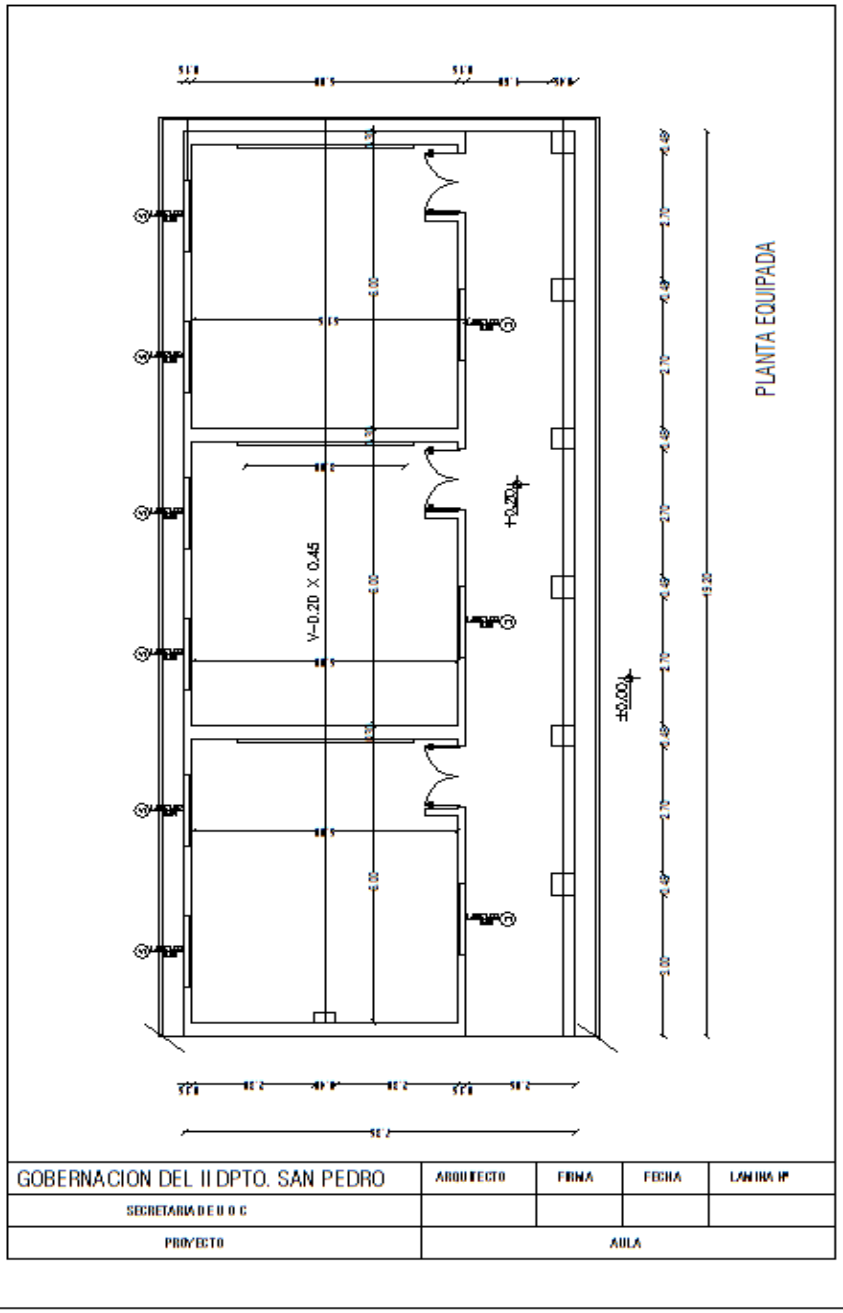

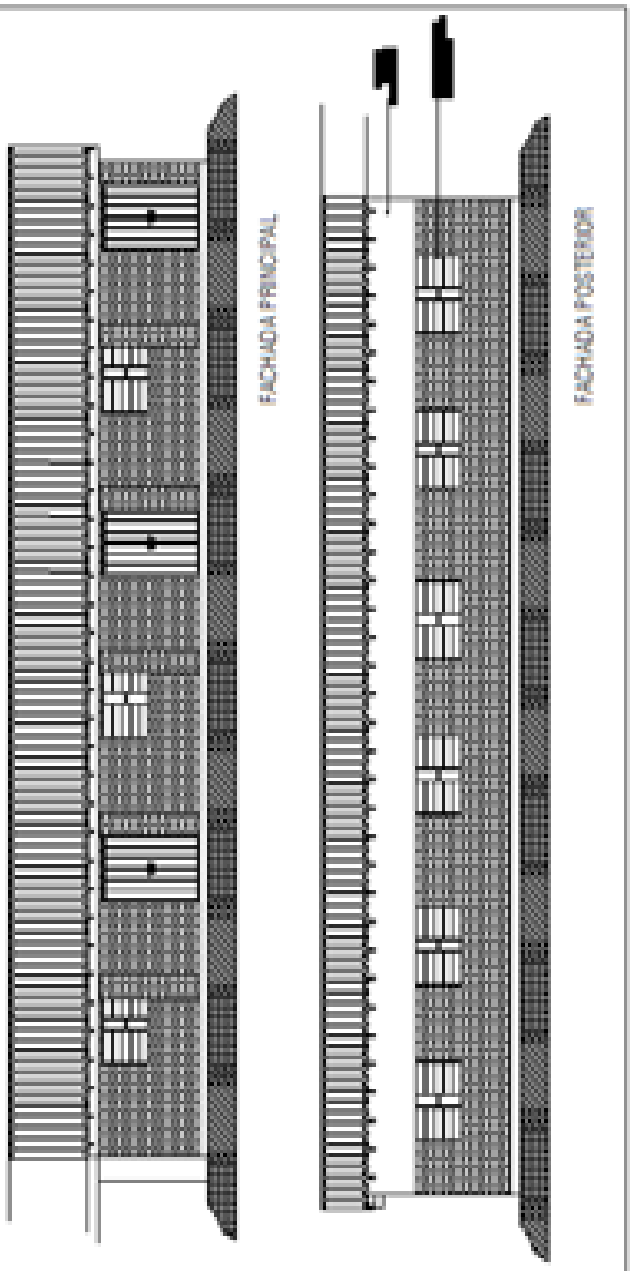

GOBERNACION DEL II DPTO. SAN PEDRO				
[illegible]				
[illegible]	[illegible]			

PLANO Nº 03: ESTOS PLANOS SON PARA LOS 4 ITEMS DEL LOTE 2

1- Construcción de 1 (un) Aula – Escuela Básica Nº 5012 “San Eugenio”, Localidad: Asentamiento 1º de Marzo - Distrito de Capi´ibary
2- Construcción de 1 (un) Aula – Escuela Básica Nº 3048 “Vicente Sarubi Saldivar”, Localidad: Calle 3 de Noviembre - Distrito de Capi´ibary
3- Construcción de 1 (un) Aula – Escuela Básica Nº 2551 “Niño Jesús”, Localidad: Colonia Navidad - Distrito de Liberación
4- Construcción de 1 (un) Aula – Colegio Nacional “María Auxiliadora”, Localidad: Colonia Primavera - Distrito de Lima

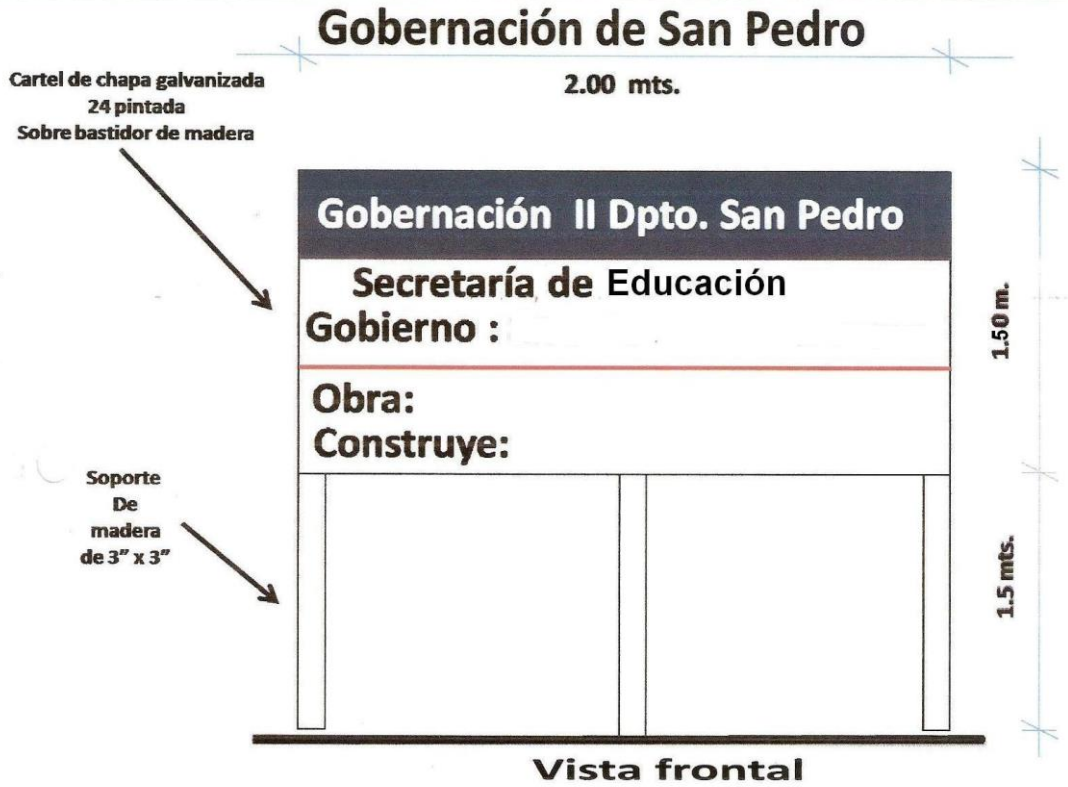

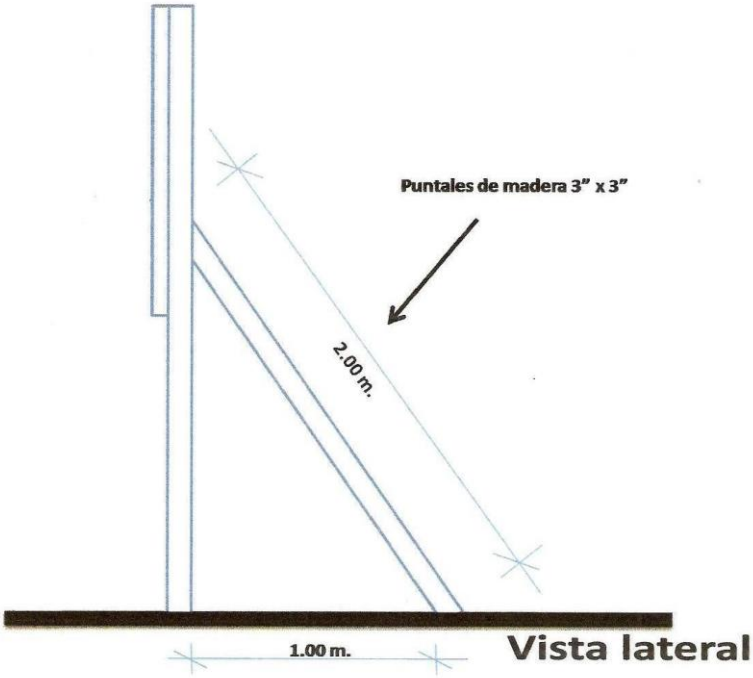

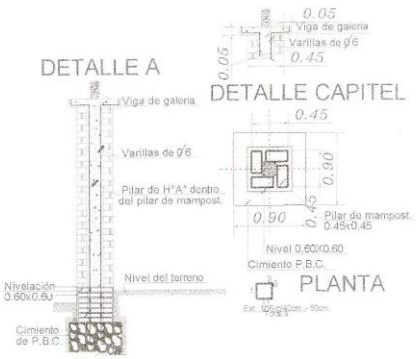
DETALLE A
Viga de galeria
Varillas de ø6
Pilar de H°A° dentro del pilar de mampost.
Nivel del terreno
Nivelación 0.60x0.60
Cimiento de P.B.C.
DETALLE CAPITEL
0.05
Viga de galeria
Varillas de ø6
0.45
0.05
0.45
0.90
0.90
0.45
Pilar de mampost. 0.45x0.45
Nivel 0.60X0.60
Cimiento P.B.C.
PLANTA

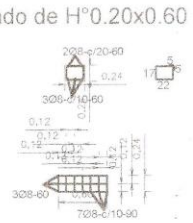
Dado de H°0.20x0.60
2Ø8-c/20-60
0.24
3Ø6-c/10-60
0.12
3Ø8-60
7Ø8-c/10-90


Viga H°A° 0.20x0.45
2Ø8-800
785
(2Ø16+ 1 Ø 10) - 400
15
42
(3Ø16+ 1 Ø 8) - 600
2Ø10-800
785
15
Est.2Ø6-c/30-128

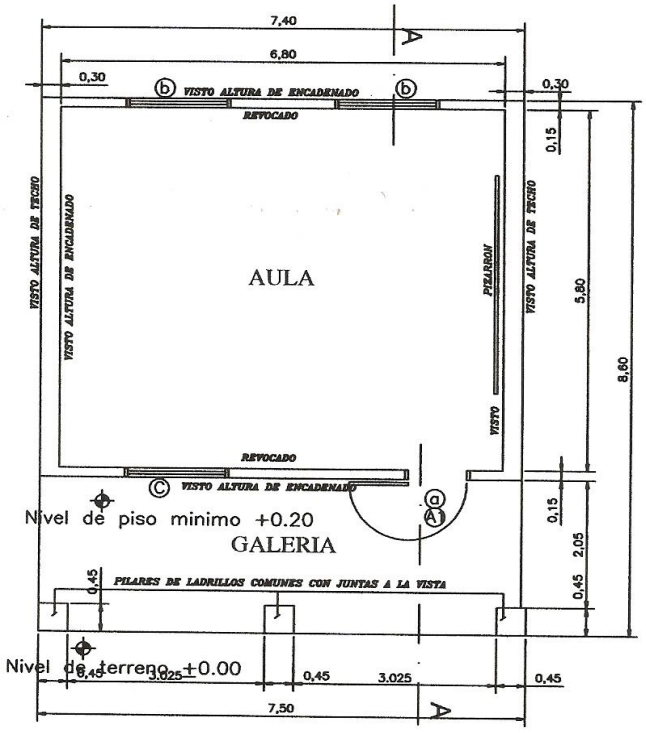

PLANTA CONSTRUCTIVA
Esc. 1./100

GOBERNACION DEL II DPTO. SAN PEDRO

DIRECCION DE CONSTRUCCIONES

UBICACION DE LA OBRA

PROYECTO	AULA TIPO

PLANTA CONSTRUCTIVA

1 AULAS 5.80x6.80 T.T

Esc. 1/50.-

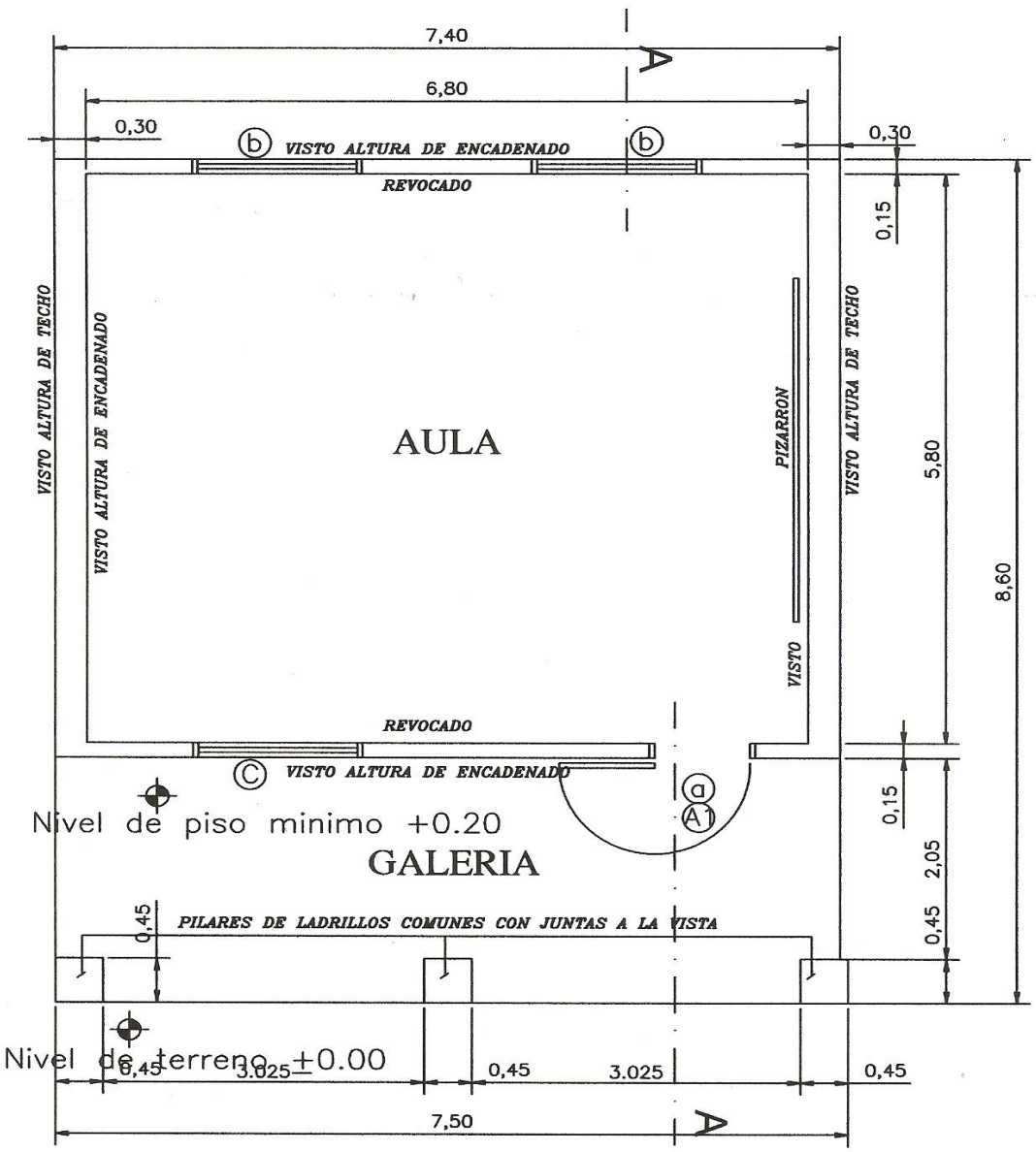

PLANTA CONSTRUCTIVA
Esc. 1./100

GOBERNACION DEL II DPTO. SAN PEDRO

DIRECCION DE CONSTRUCCIONES

UBICACION DE LA OBRA

PROYECTO	AULA TIPO

PLANTA CONSTRUCTIVA

1 AULAS 5.80x6.80

Esc. 1/20.-

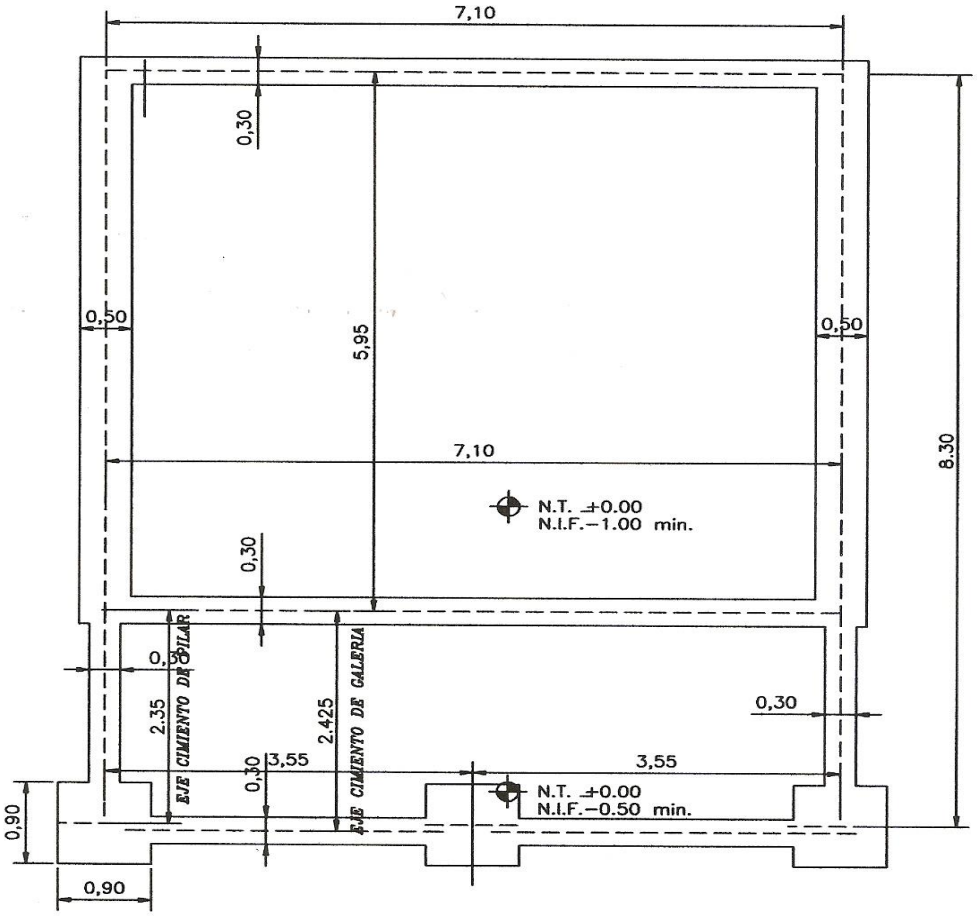

PLANTA DE FUNDACION
Esc. 1./100

GOBERNACION DEL II DPTO. SAN PEDRO

DIRECCION DE CONSTRUCCIONES

UBICACION DE LA OBRA

PROYECTO	AULA TIPO

PLANTA DE FUNDACIÓN

1 AULAS 5.80x6.80

Esc. 1/20.-

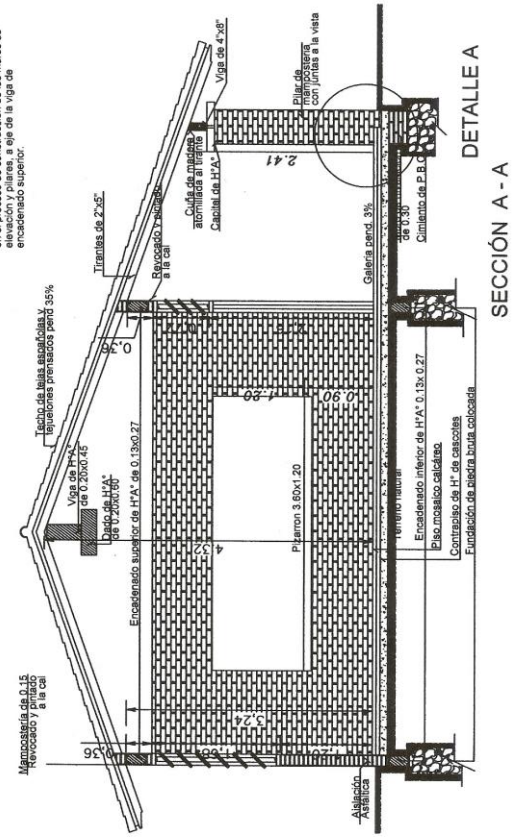

GOBERNACION DEL II DPTO. SAN PEDRO

DIRECCION DE CONSTRUCCIONES

UBICACION DE LA OBRA

PROYECTO	AULA TIPO

SECCIÓN TRANSVERSAL

1 AULAS 5.80x6.80 T.T

Esc. 1/20.-



FACHADA PRINCIPAL

Esc. 1./50

GOBERNACION DEL II DPTO. SAN PEDRO

DIRECCION DE CONSTRUCCIONES

UBICACION DE LA OBRA

PROYECTO	AULA TIPO
	FACHADA PRINCIPAL
Julia Blanca Silva ARQUITECTO	1 AULAS 5.80x6.80 T.T

Esc. 1/50.-

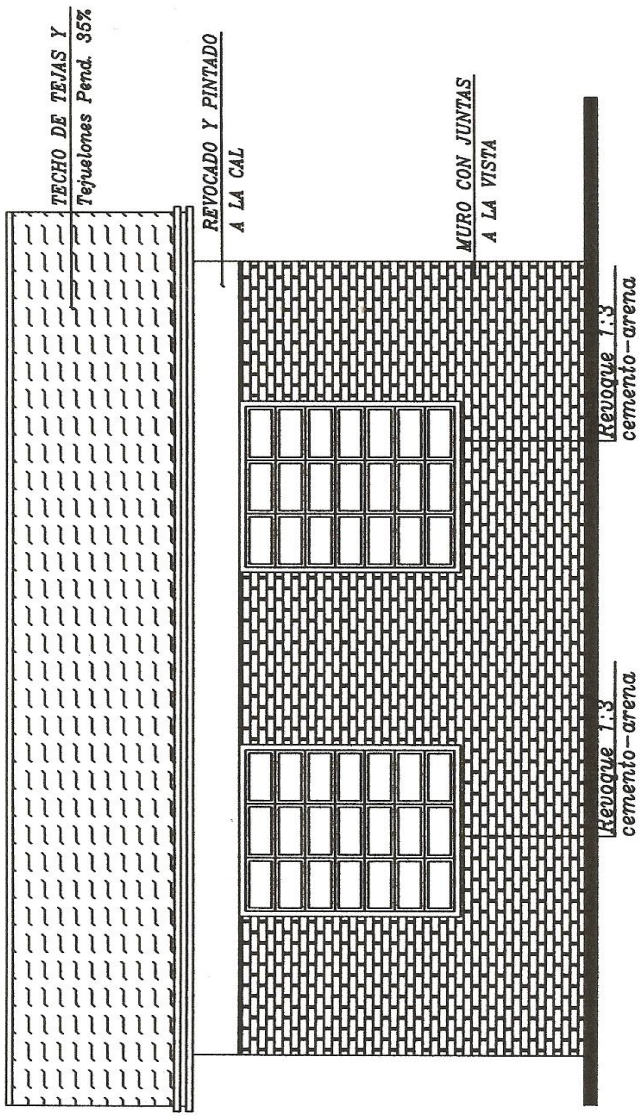

FACHADA POSTERIOR
Esc. 1./50

GOBERNACION DEL II DPTO. SAN PEDRO

DIRECCION DE CONSTRUCCIONES

UBICACION DE LA OBRA

PROYECTO	AULA TIPO

FACHADA POSTERIOR

1 AULAS 5.80x6.80 T.T

Esc. 1/50.-

PROYECTO	FIRMA	FECHA	
JULIA BLANCA SILVA ARQUITECTO			LAMINA No 1.

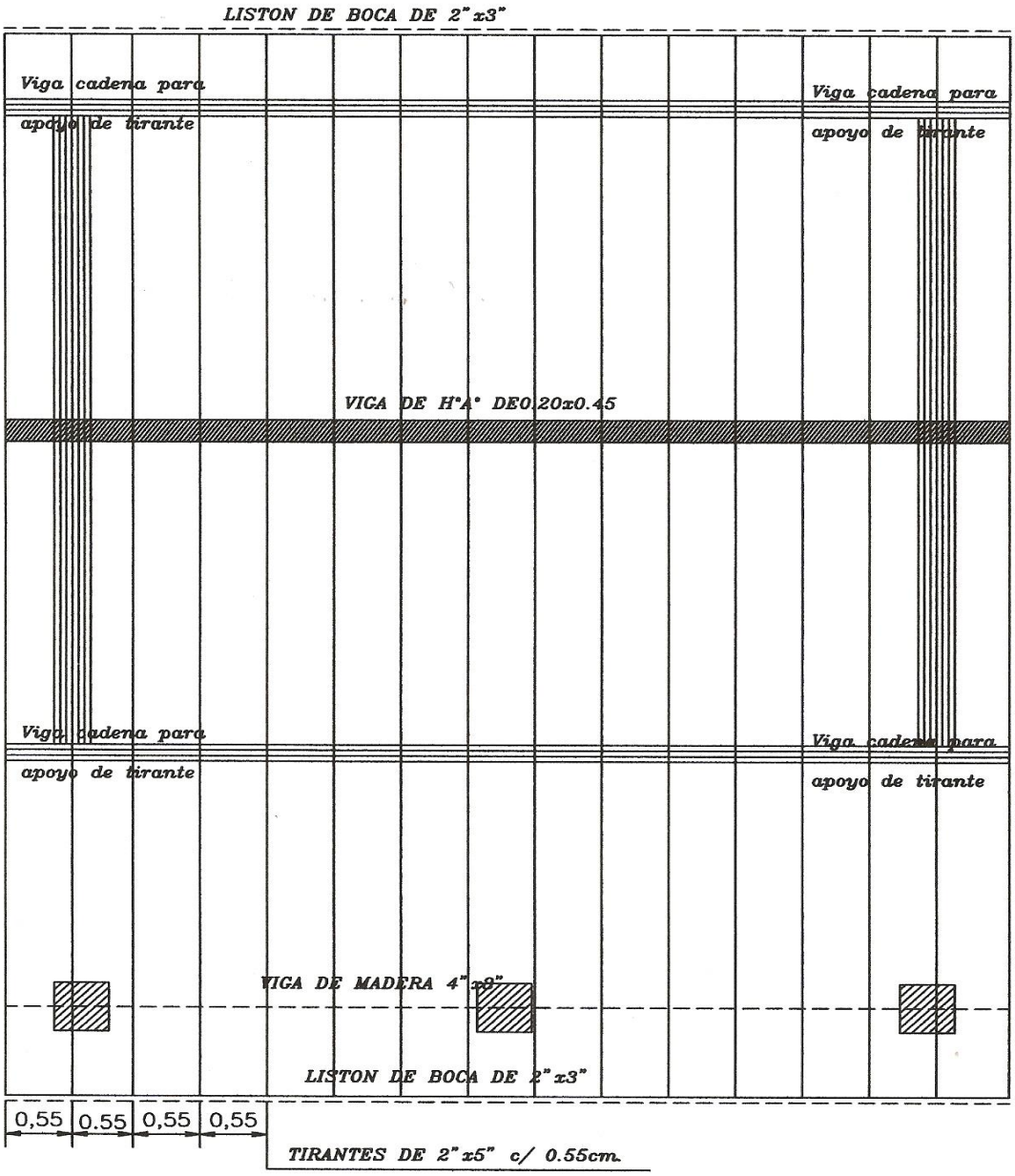

PLANTA DE TECHO *Nota: En la viga de hormigon armado dejar brotes de arranque para futura construcción*

Esc. 1./50

GOBERNACION DEL II DPTO. SAN PEDRO

DIRECCION DE CONSTRUCCIONES

UBICACION DE LA OBRA

PROYECTO	AULA TIPO

PLANTA DE MADERAMÉN

1 AULAS 5.80x6.80 T.T

FIRMA	PROYECTO	FECHA

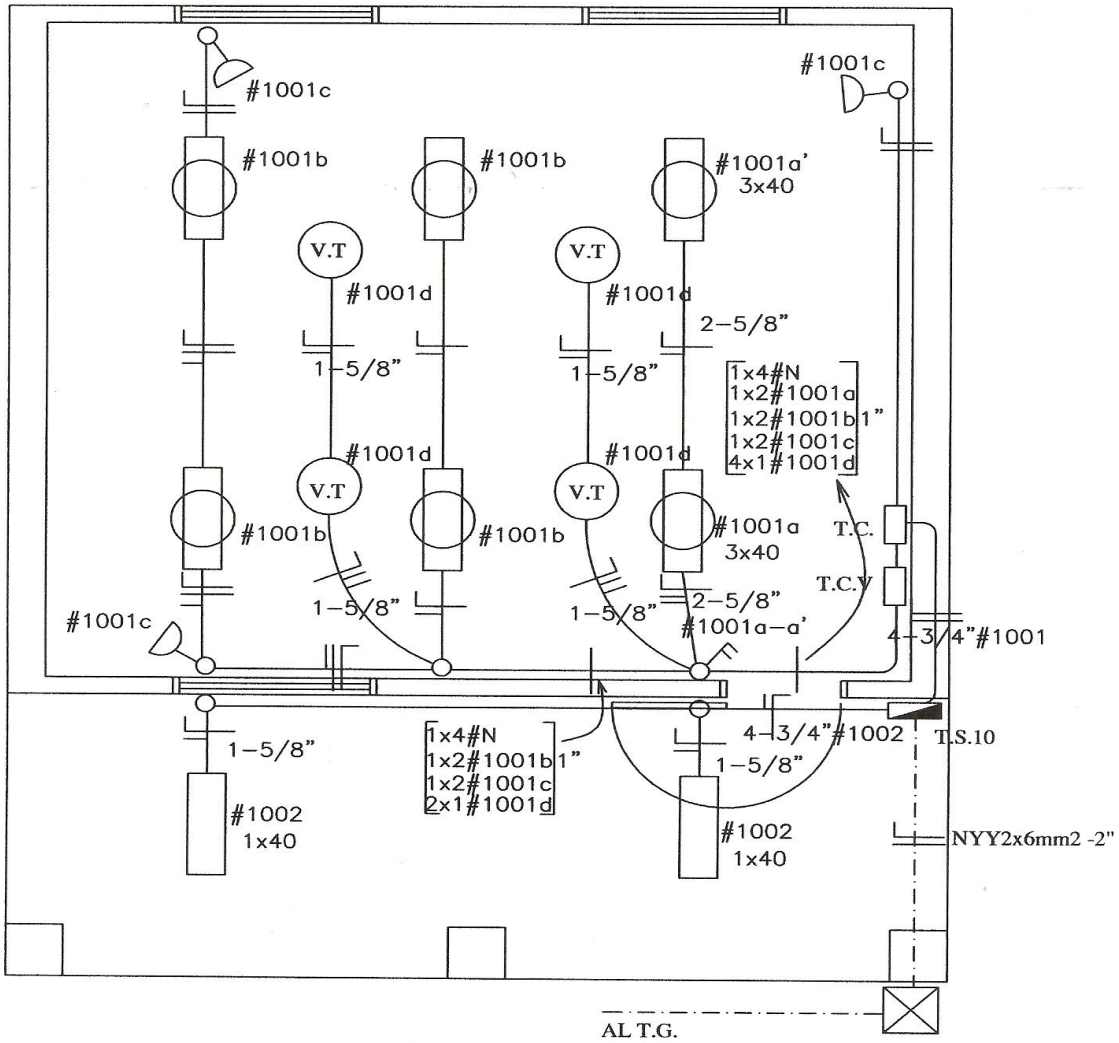

PLANTA INST. ELECTRICA

Esc. 1/50

ESQUEMA DEL TS10

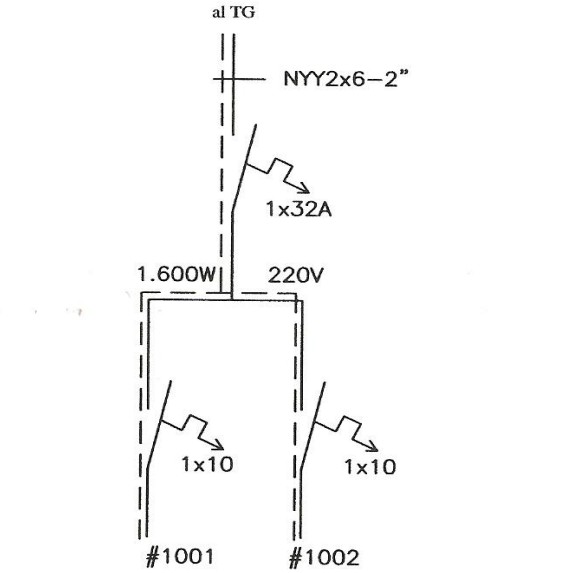

Carga kw	1.40	0.20
Fases	R	R

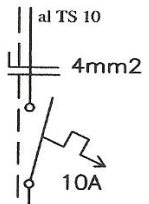

ESQUEMA DEL TC

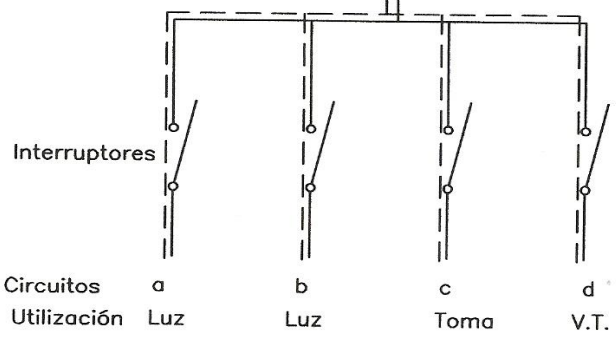

GOBERNACION DEL II DPTO. SAN PEDRO

DIRECCION DE CONSTRUCCIONES

UBICACION DE LA OBRA

PROYECTO	AULA TIPO

DETALLE DE CARGA TABLERO PRINCIPAL

1 AULAS 5.80x6.80 T.T

Esc. 1/20.-

DETALLE DE CARGA DEL TS10

Circuito	Fluorescentes			Tomas	V.T	Fases
	3x40	2x40	1x40	Watts	Watts	R
#1001	2x150	4x100		3x100	4x100	1.400
#1002			2x100			200
Total						1.600W

Observación:

*Los artefactos no acotados son de 2x40W.
*Los condutores no acotados son de 2mm2.
*Los fluorescentes deben tener capacitores.
*Los TC son tableros de comando de luces y tomas.
*Los TCV son tableros de comando de ventiladores.

GOBERNACION DEL II DPTO. SAN PEDRO

DIRECCION DE CONSTRUCCIONES

UBICACION DE LA OBRA

PROYECTO

AULA TIPO

DETALLE DE CARGA TABLERO PRINCIPAL

1 AULAS 5.80x6.80 T.T

Esc. 1/20.-

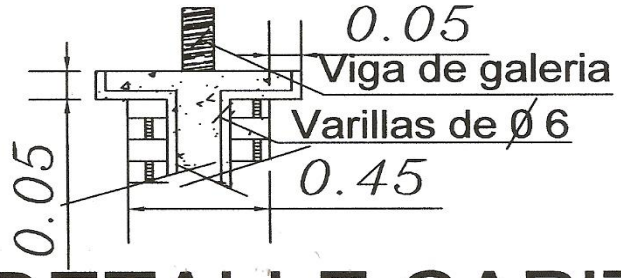

DETALLE CAPITEL

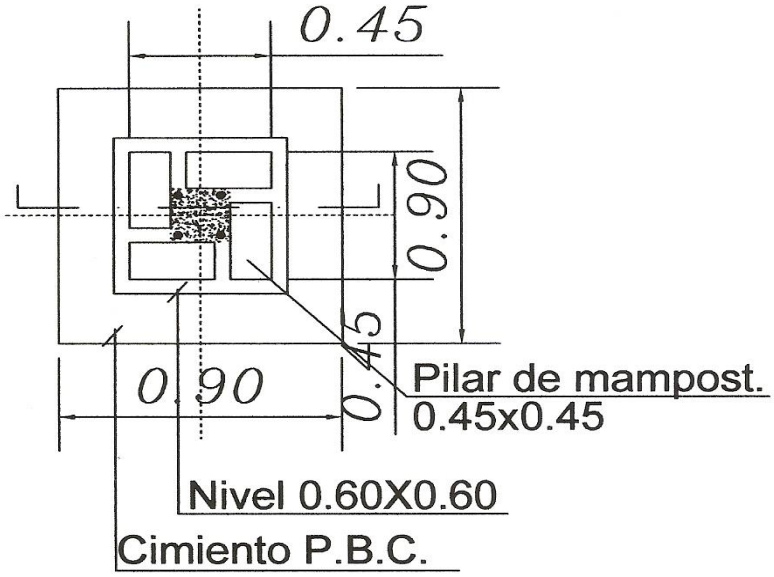

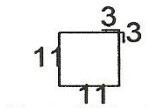

PLANTA

Est. 1Ø6-c/40cm. - 50cm.
Total 8

GOBERNACION DEL II DPTO. SAN PEDRO

DIRECCION DE CONSTRUCCIONES

UBICACION DE LA OBRA

PROYECTO	AULA TIPO

DETALLE DE CAPITEL

1 AULAS 5.80x6.80 T.T

Esc. 1/20.-

DETALLE A

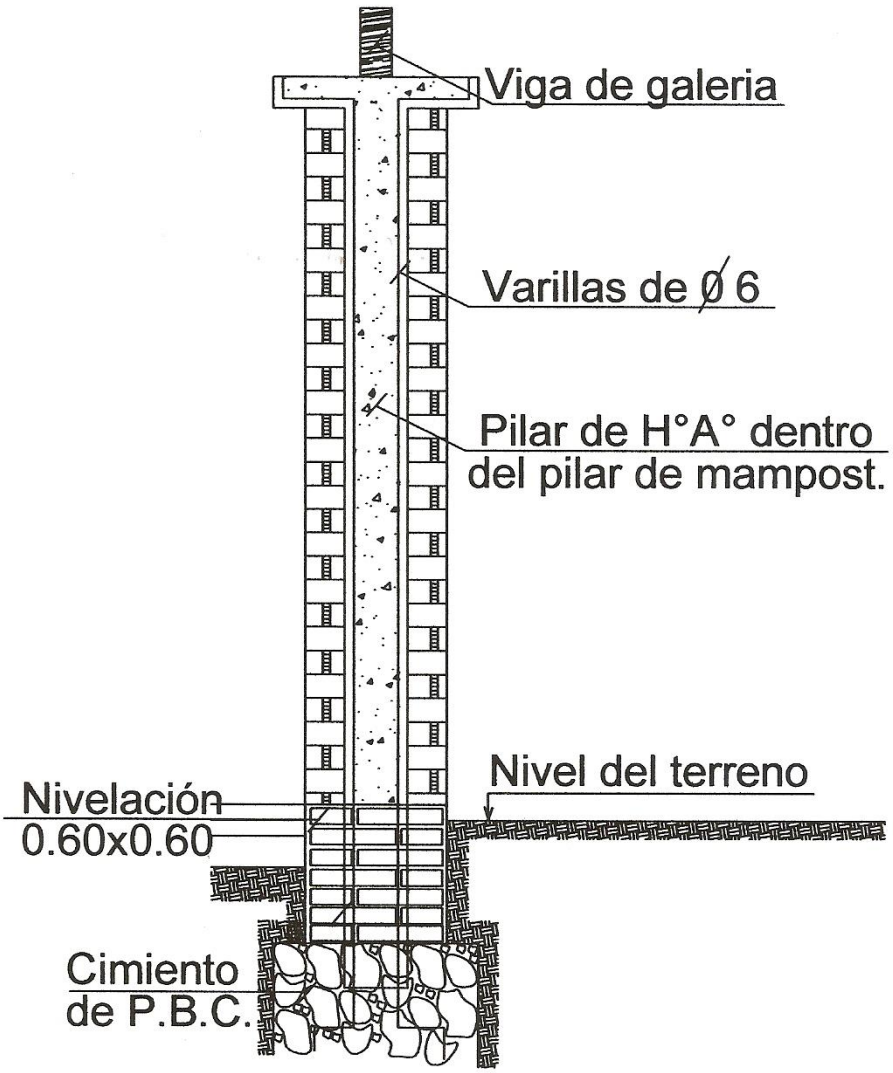

GOBERNACION DEL II DPTO. SAN PEDRO

DIRECCION DE CONSTRUCCIONES

UBICACION DE LA OBRA

PROYECTO	AULA TIPO

DETALLE DE PILAR

1 AULAS 5.80x6.80 T.T

Esc. 1/20.-