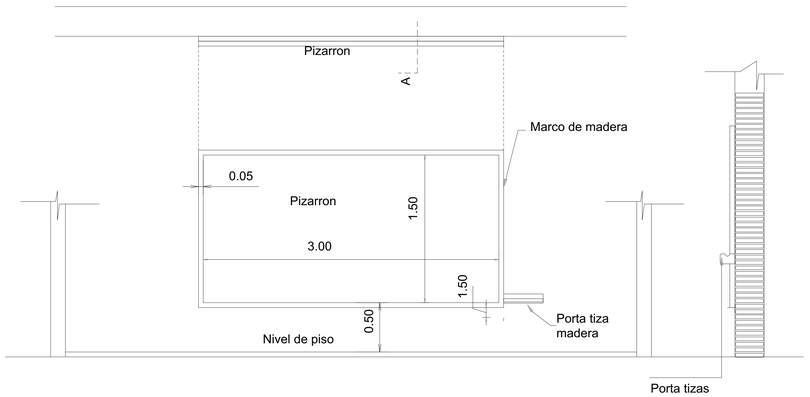

Alzado frontal

Esc: 1/50

Corto

Esc: 1/50

Construccion de pizarron acrilico de madera c/ bastidores de madera
Especificaciones tecnicas

1- Sobre el muro de ladrillo marca las dimenciones recomendadas.

2- En la zona de pizarron propiamente, aplicar una azotada con hidrofugo (ceresita), posteriormente revoque con mortero cemento- arena (1:3), y aplicacion de 3 manos de enduido plastico, con textura de terminacionluego de la cantidad de alizado necesario.

3- Aplicar sellador o fijador plastico, posteriormente aplicar tres menos de pintura sintetica para pizarron color verde pizarra, en el marco y´portatiza luego del mismo proseso pintura sintetica color gris.

Corte C-C

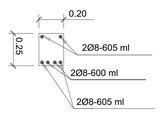

Viga H°A° en galeria 0.27 x 0.27

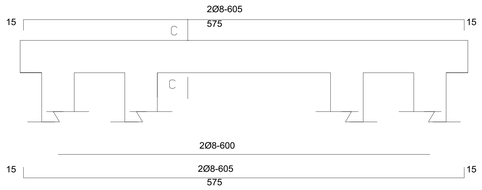

Zapata

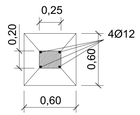

Detalle de zapata con encadenado inferior

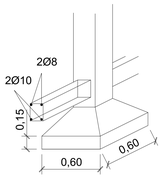

Armadura de zapata

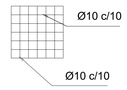

Detalle de pilar de galeria

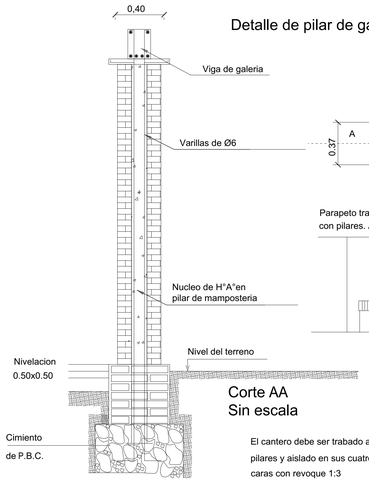

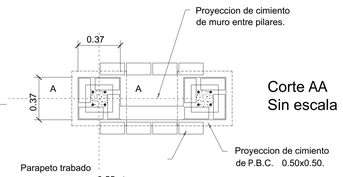

Corte AA
Sin escala

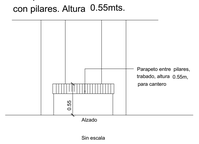

Corte AA
Sin escala

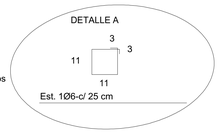

El cantero debe ser trabado a los pilares y aislado en sus cuatro caras con revoque 1:3 y una mano de asfalto solido

Losa de H°A° sobre puerta

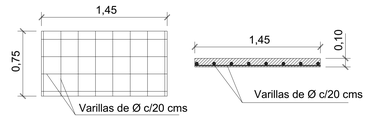

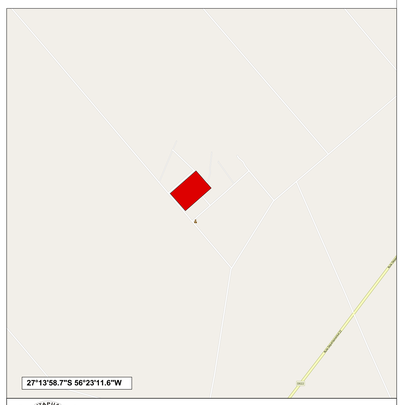

Gobernación de Itapúa

Obra: Construcción de Aula de Primera Infancia			
Ref. Escuela : Escuela Básica N° 622 Padre Adriano Formoso			
Distrito: San Cosme y Damian			
Proyectista: DINN S.A.			
Firma de Contratante	Firma del Proyectista	Firma Dir. Técnica	Firma Construcción

Aprobación Municipal

Puerta Metalica con dos hojas - P1

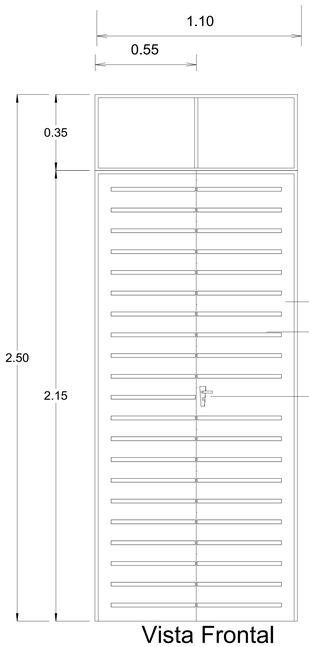

Vista Frontal

Corte Vertical

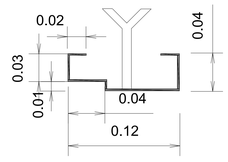

Chapa N° 20 de 1 mm. de espesor

Cerradura con picaporte
de alta seguridad
con doble perno

OBSERVACION :

En todos los lugares donde se utilizaron soldadura y no tuvieron un relleno completo, compactos y prolijos debiendo resultar suave al tacto, deberan de utilizar masilla para chapa para posteriormente realizar la lijada completar y pintar 2 manos con pintura anticorrosiva antes de su colocacion y otras dos con pintura sintetica opaca con terminacion.

Puerta Metalica con dos hojas - P1

Interior

Corte Horizontal

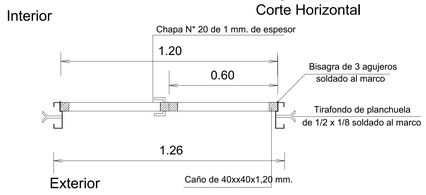

Detalle de Marco

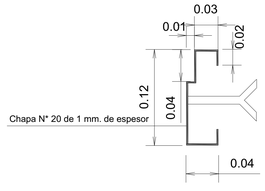

Puerta Placa P2 / P3 /P4

Alzado
Vista exterior

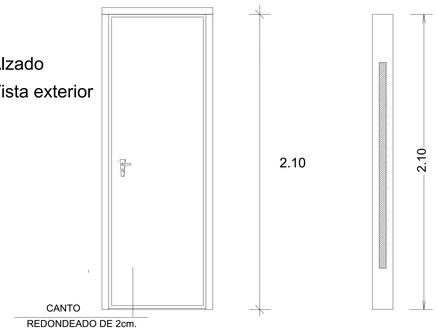

Planta

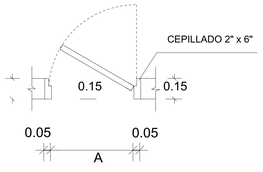

Dimensiones Ref. "A"

P2 - 0,90x2,10
P3 - 0,70x2,10
P4 - 0,65x2,10

Detalle de Ventana Balancín - V1

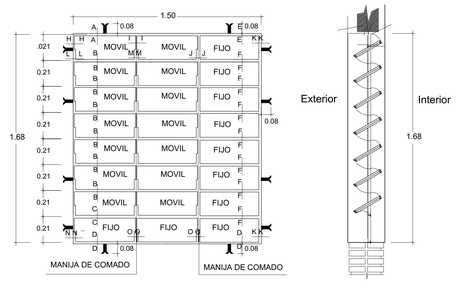

OBSERVACION :
No debe tener terminaciones en puntas o cortantes
Espesor de vidrio: 4mm

Detalle de Ventana Balancín - V2

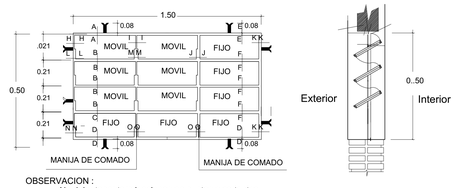

OBSERVACION :
No debe tener terminaciones en puntas o cortantes
Espesor de vidrio: 4mm

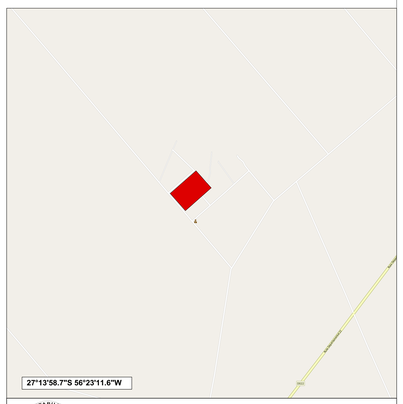

Gobernación de Itapúa

Obra: Construcción de Aula de Primera Infancia			
Ref. Escuela : Escuela Básica N° 622 Padre Adriano Formoso			
Distrito: San Cosme y Damian			
Proyectista: DINN S.A.			
Firma de Contratante	Firma del Proyectista	Firma Dir. Técnica	Firma Construcción

Aprobación Municipal