VISTA EN PLANTA DE UBICACION DE TUBERIAS LOSA FONDO

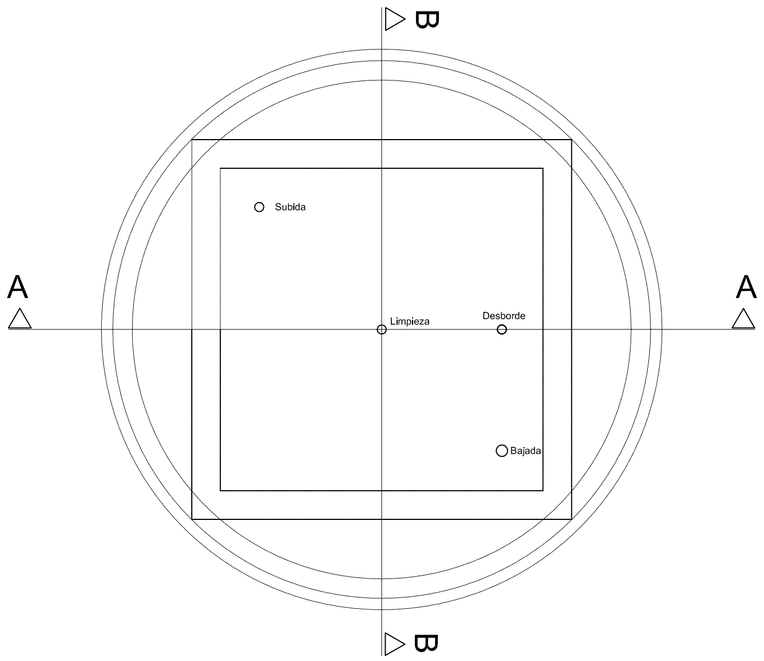

PLANILLA DE ACCESORIOS NUEVOS A COLOCAR

REF	PIEZAS	MATERIAL	Ø	UNID.	CANT.
1	Adaptador Liso - Rosca	PVC	160mm x 6"	Unid.	5
2	Valvula exclusa	BRONCE	6"	Unid.	1
3	Alma doble	HºGº	6"	Unid.	2
4	Union Doble	HºGº	6"	Unid.	1
5	Curva 90º	PVC	160mm	Unid.	1
6	Tubo PBA	PVC	160mm	m.	12
7	Adaptador Liso - Rosca	PVC	85mm x 3"	Unid.	4
8	Válvula de retencion Horizontal	BRONCE	3"	Unid.	1
9	Alma doble	HºGº	3"	Unid.	2
10	Union Doble	HºGº	3"	Unid.	1
11	Curva 90º	PVC	85mm	Unid.	3
12	Tubo PBA	PVC	85mm	m.	12
13	Válvula Antiretorno	BRONCE	6"	Unid.	1

NOTA: PARA LOS TUBOS DE PVC Ø ES DIAMETRO EXTERNO

PLANILLA DE ACCESORIOS EXISTENTES

REF.	PIEZAS	MATERIAL	DIAMETRO
14	Unión simple	HºGº	3"
15	Ramal Y	HºGº	3"
16	Valvula exclusa	BRONCE	3"
17	Curva 45º	HºGº	3"
18	Union Doble	HºGº	3"
19	Alma doble	HºGº	3"
20	Tubo	HºGº	3"
21	Tubo	HºGº	4"

DETALLE 1

S/E

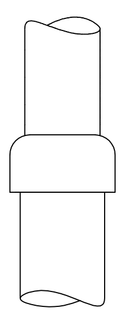

DETALLE 2

S/E

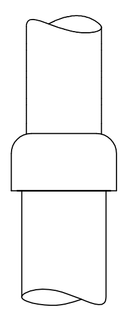

VISTA EN CORTE A-A DEL TANQUE ELEVADO

S/E

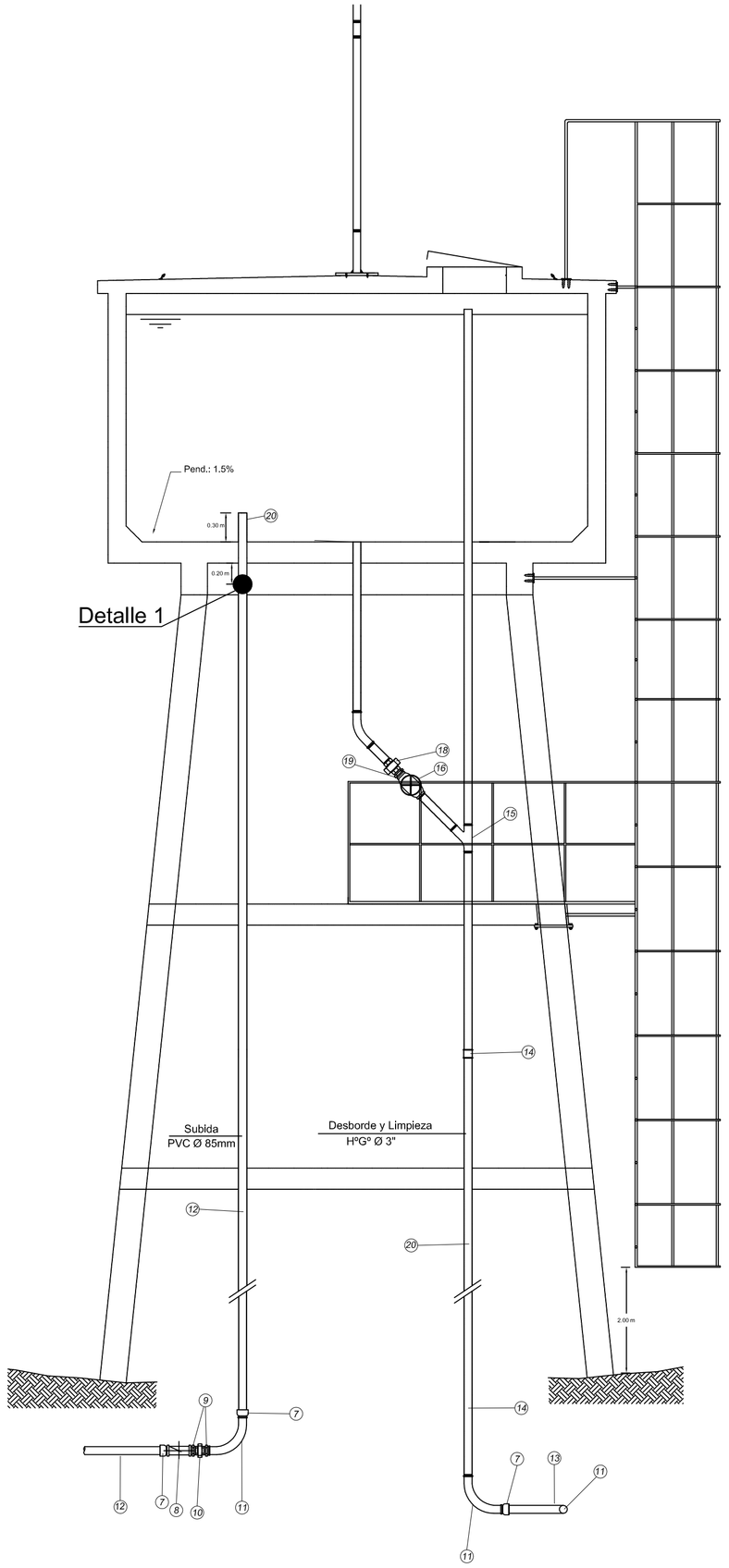

OBS: Adecuar descanso de escalera según estructura del tanque existente

VISTA EN CORTE B-B DEL TANQUE ELEVADO

S/E

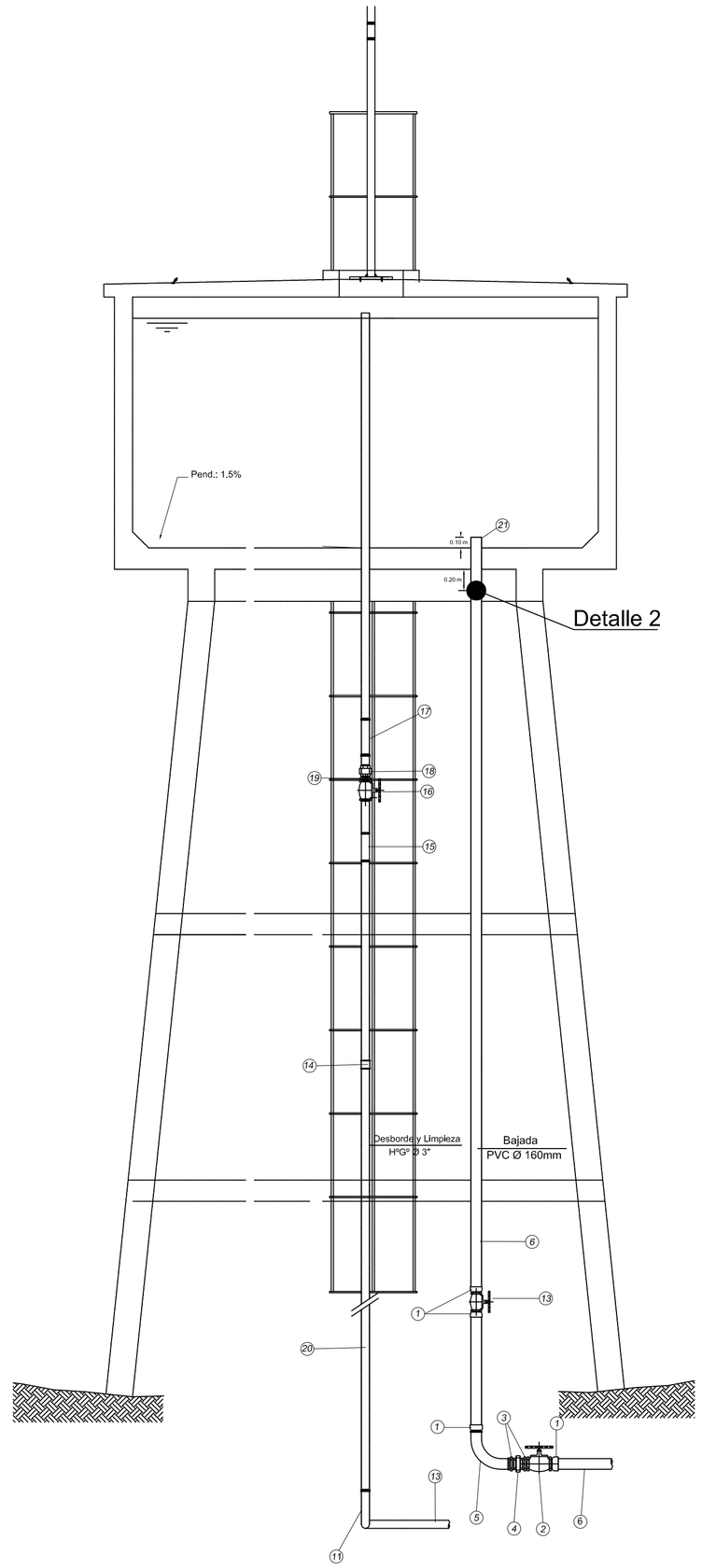

OBS: Adecuar descanso de escalera según estructura del tanque existente

MUNICIPALIDAD DE BELLA VISTA SUR
FACULTAD DE INGENIERIA
PROYECTO DE UNA OBRA IMPORTANTE

SISTEMA DE ABASTECIMIENTO DE AGUA POTABLE DE LA CIUDAD DE BELLA VISTA
ITAPÚA

INTEGRANTES:
Haydée Centurión
Herminia González R.

Tanque Elevado
Detalles

ESC: S/E | Plano | Nº 7