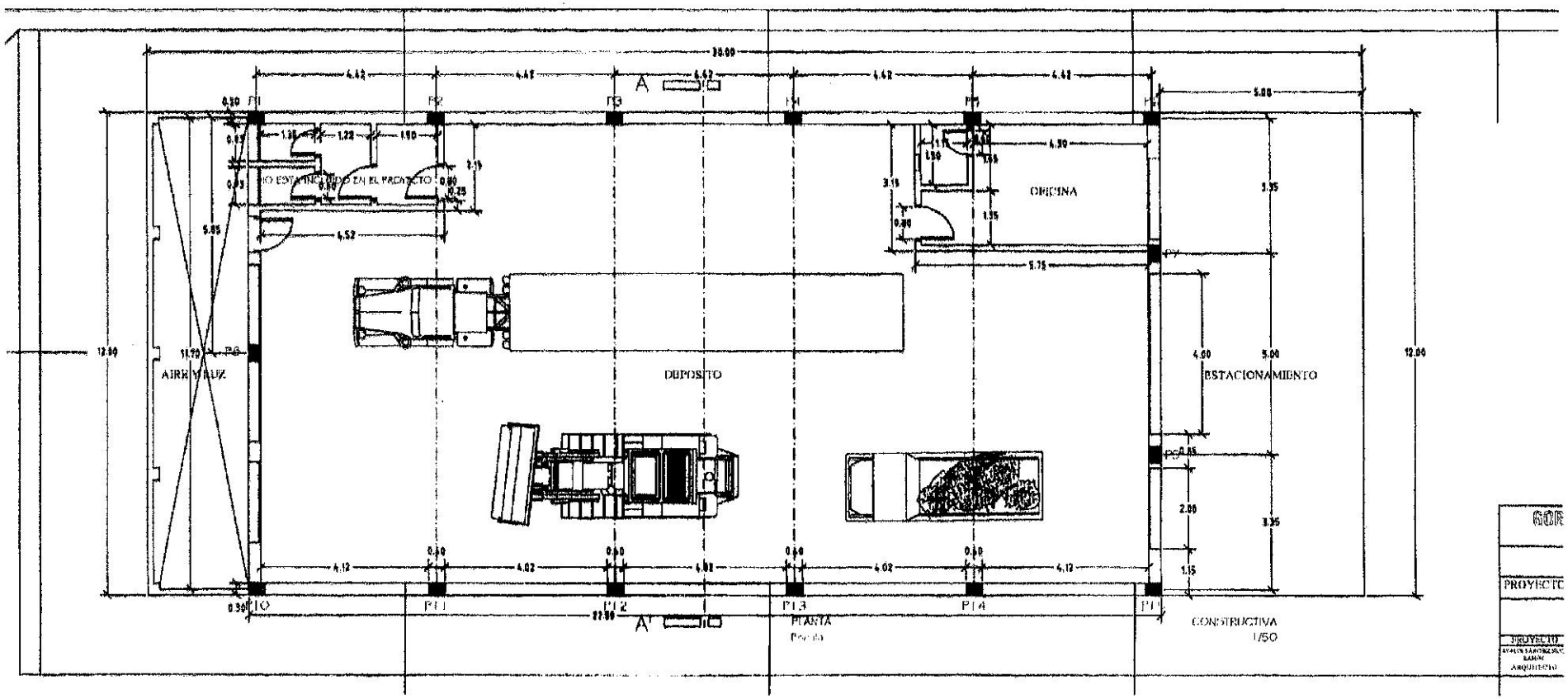
DEPOSITO
OFICINA
ESTACIONAMIENTO
AIRE Y LUZ
PLANTA
CONSTRUCTIVA
1/50
PROYECTO

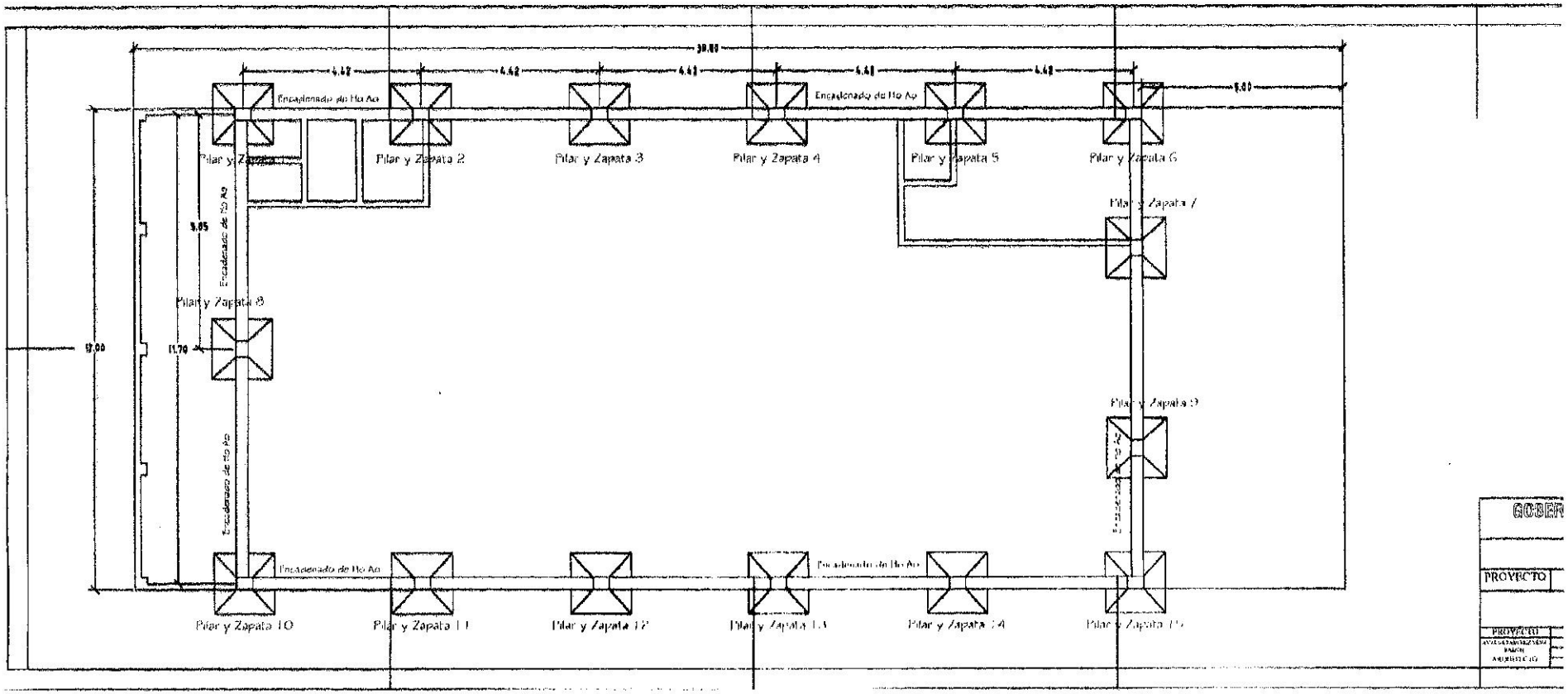
30.00
4.42
4.42
4.42
4.42
4.42
5.00
Encadenado de Ho Ao
Encadenado de Ho Ao
Pilar y Zapata 1
Pilar y Zapata 2
Pilar y Zapata 3
Pilar y Zapata 4
Pilar y Zapata 5
Pilar y Zapata 6
Pilar y Zapata 7
Pilar y Zapata 8
Pilar y Zapata 9
Encadenado de Ho Ao
Encadenado de Ho Ao
Encadenado de Ho Ao
Encadenado de Ho Ao
Encadenado de Ho Ao
9.05
17.00
11.70
Pilar y Zapata 10
Pilar y Zapata 11
Pilar y Zapata 12
Pilar y Zapata 13
Pilar y Zapata 14
Pilar y Zapata 15
GOBER
PROYECTO
PROYECTO

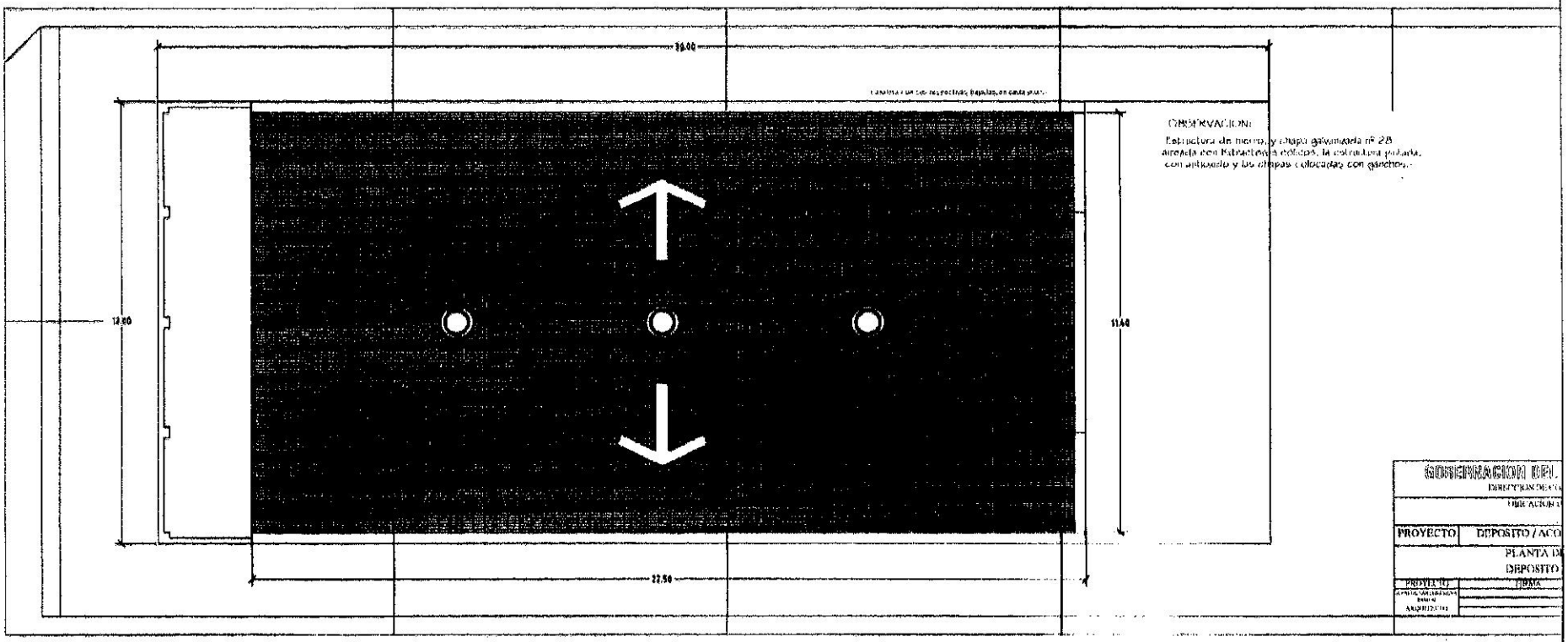

OBSERVACION:

Estructura de hierro, y chapa galvanizada nº 28 armada con fabricación a obra. la estructura pintada con antioxido y las chapas colocadas con ganchos.

GOBERNACION DEL
DIRECCION DE CO
OBRA CION

PROYECTO	DEPOSITO / ACO
	PLANTA DE
	DEPOSITO
PROYECTO	OBRA
ARQUITECTO	

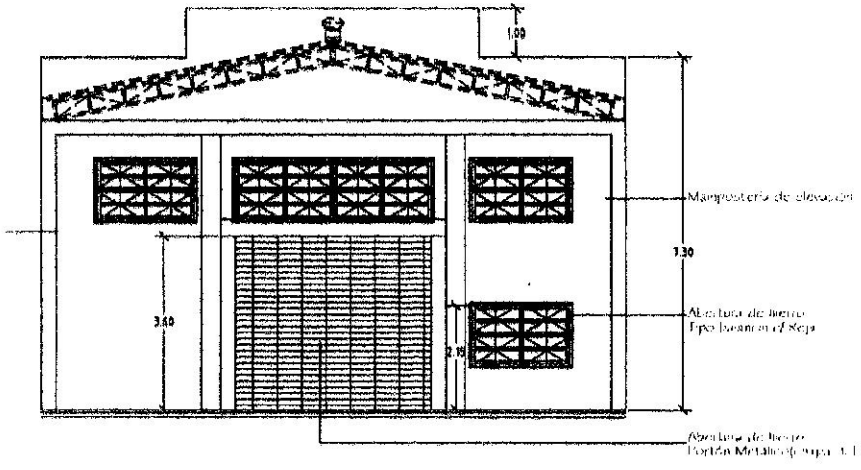

FACHADA
Escala

FRONTAL
/50

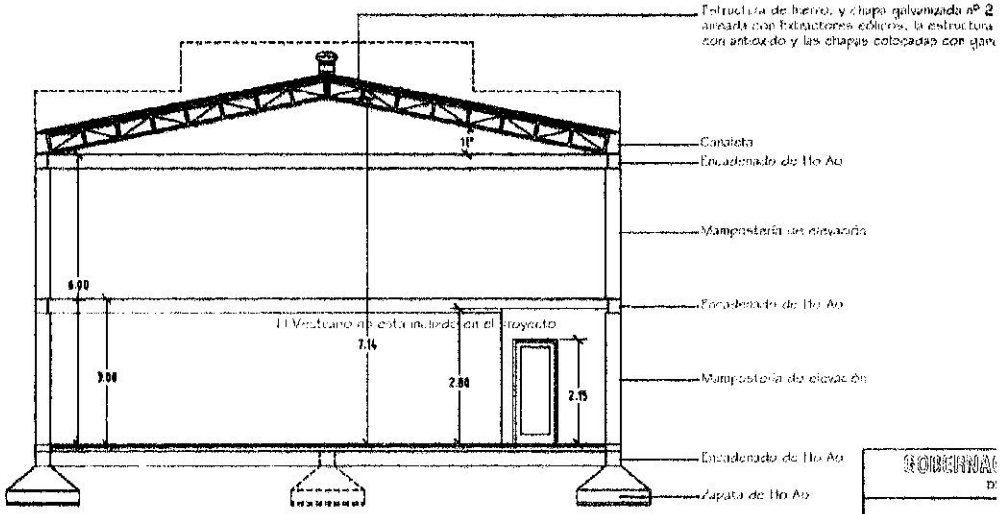

SECCIÓN
Escala

AA'
1/50

ORIGINAL
DE

PROYECTO	DEF
FACHA	

PROYECTO	
ARQUITECTO	

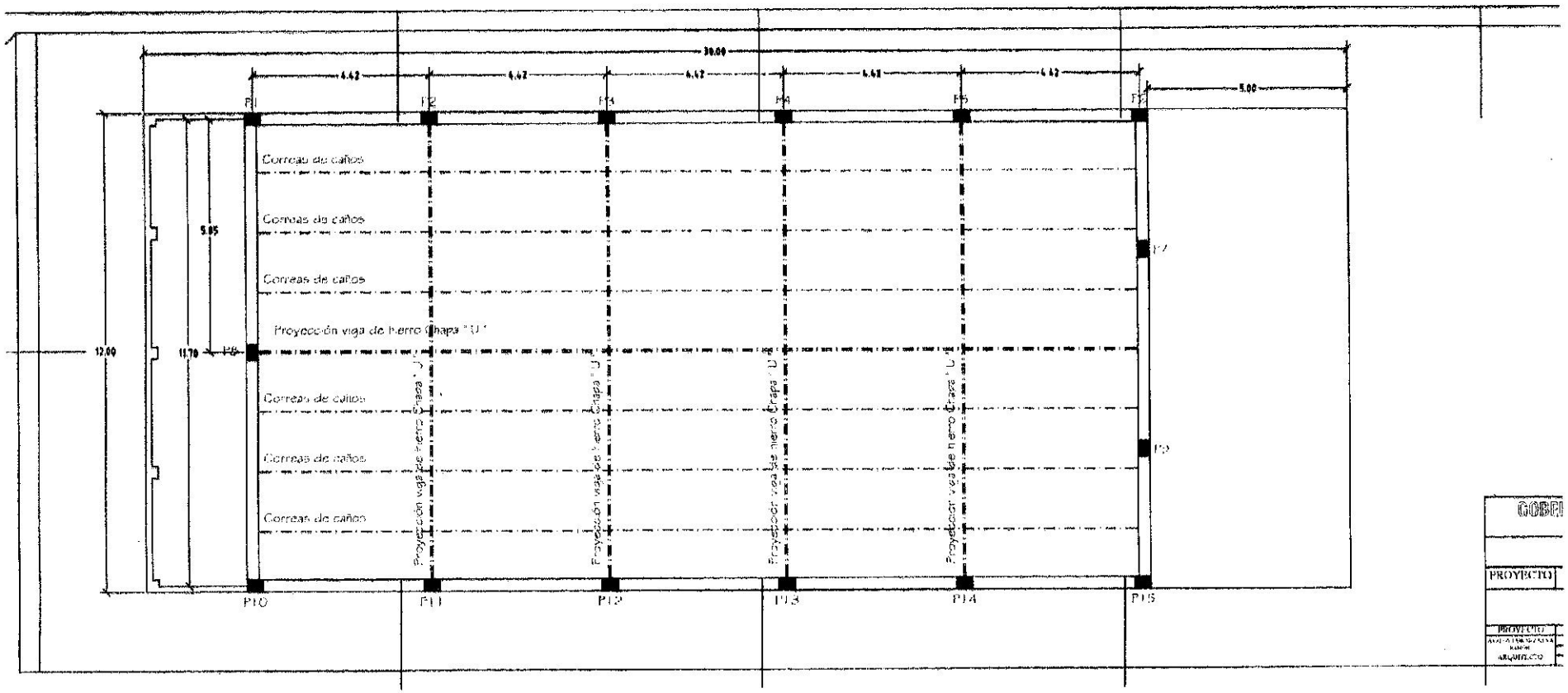
30.00
4.42
4.42
4.42
4.42
4.42
5.00
P1
P2
P3
P4
P5
P6
P7
P8
P9
P10
P11
P12
P13
P14
P15
12.00
11.70
9.05
Correas de caños
Correas de caños
Correas de caños
Proyección viga de hierro chapa "U"
Correas de caños
Correas de caños
Correas de caños
Proyección viga de hierro chapa "U"
Proyección viga de hierro chapa "U"
Proyección viga de hierro chapa "U"
Proyección viga de hierro chapa "U"
GOBIE
PROYECTO
PROYECTO
ARQUITECTO