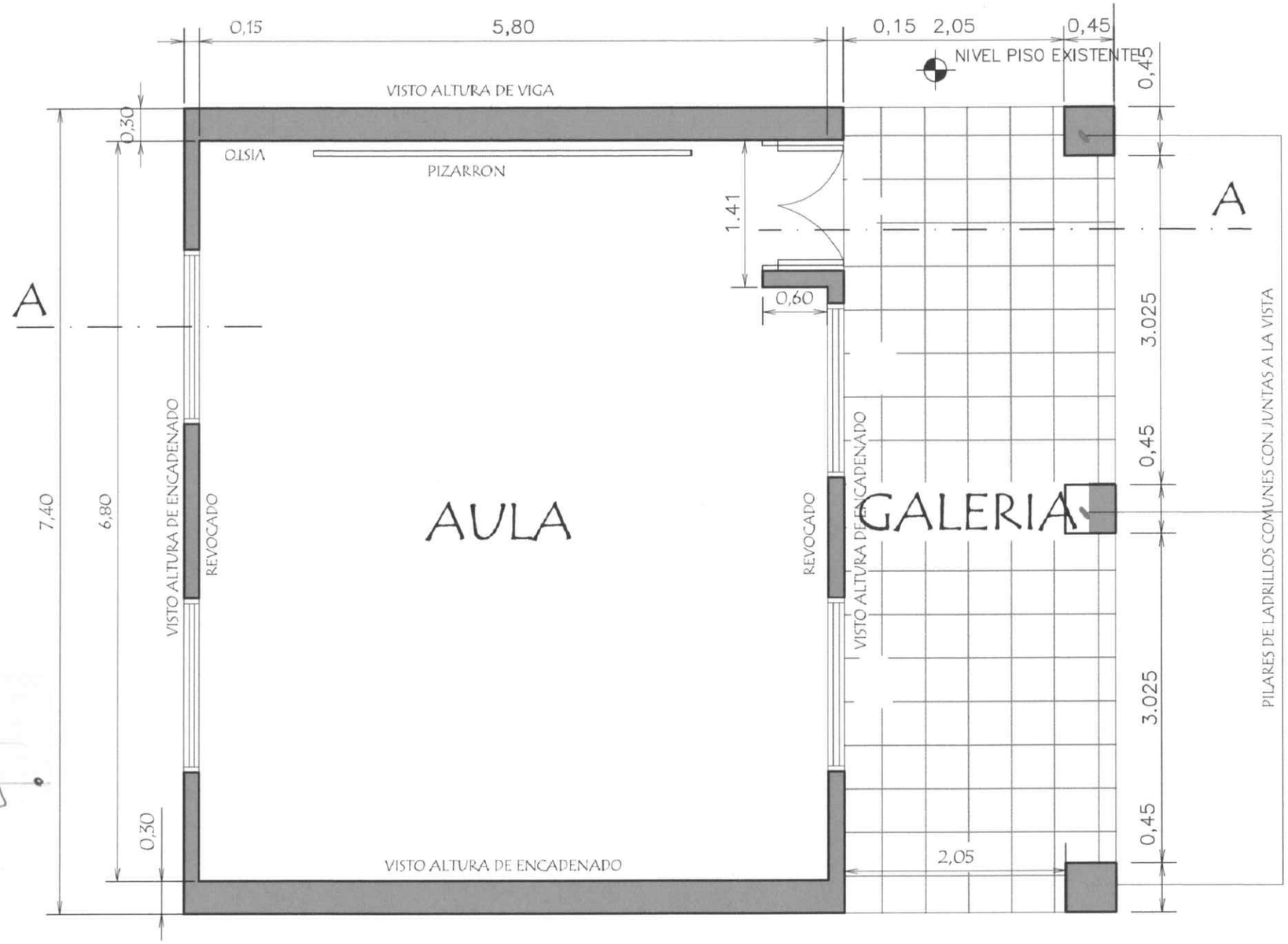

César A. Martínez V.
Arquitecto - Reg. M.R. F.C. Nº 2004

PLANTA ARQ. ACOTADA
escala 1/50

INSTALACION ELECTRICA TIPO
UBICACION DE ARTEFACTOS Y ELECTRODUCTOS

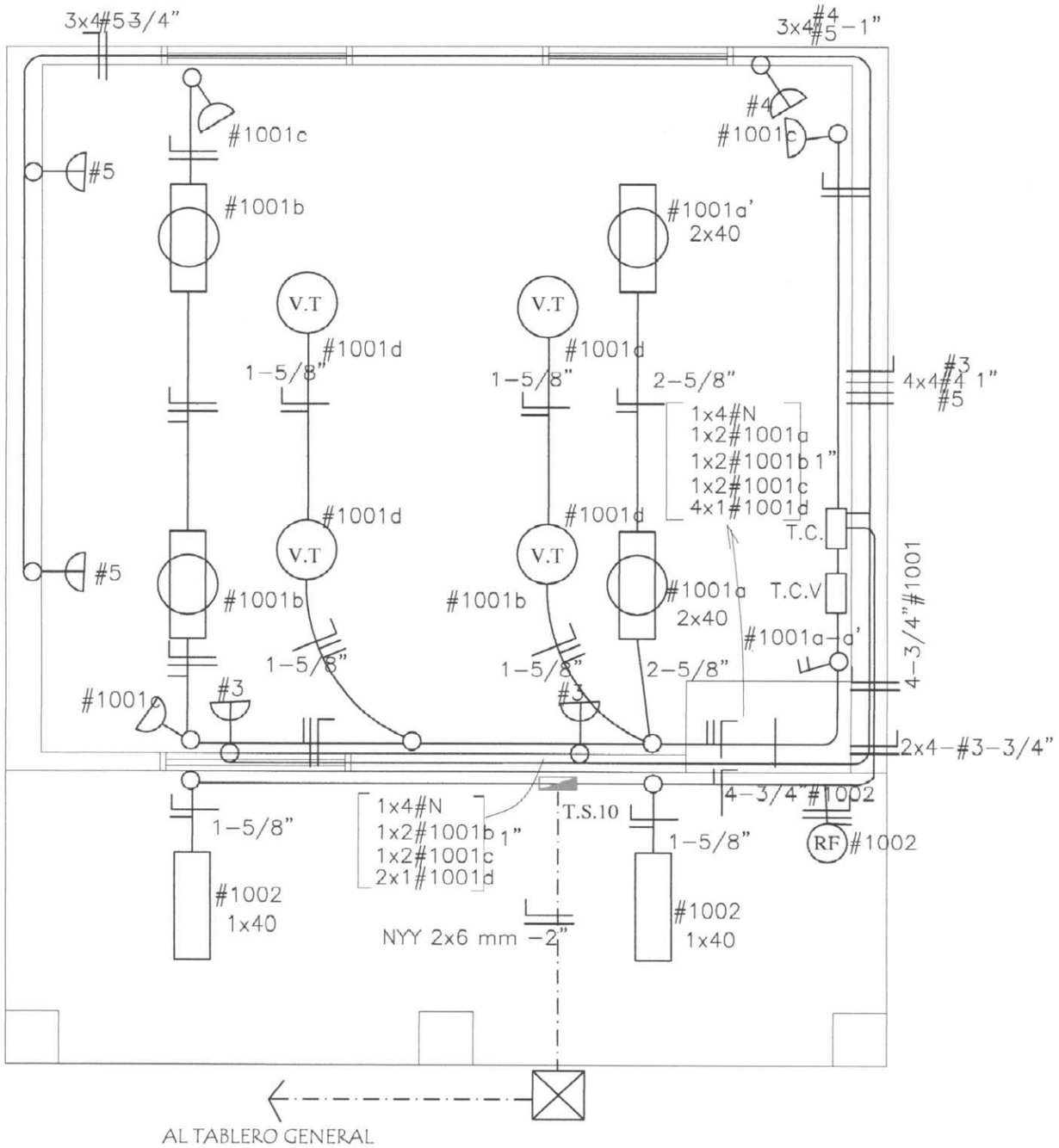

Toma para computadora con aterramiento

RF Rele Fotoelectrónico

César A. Martínez V.

MINISTERIO DE EDUCACION Y CULTURA

DIRECCION DE INFRAESTRUCTURA

PROYECTO	1 aula de 5,80 x 6,80 con techo de tejas	06
	Instalaciòn Elèctrica	

Detalle de Encadenados de H° A°

DETALLE DE ENCADENADO INFERIOR Y SUPERIOR DE 0.17 x 0.27 PARA MURO DE 0.30

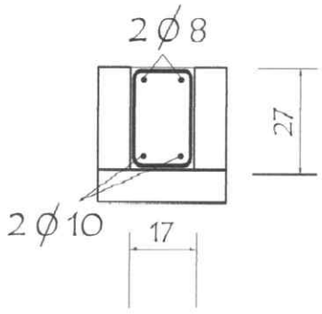

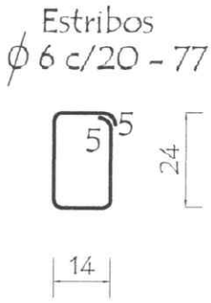

Observación:
Los encadenados superior y inferior serán ubicados respecto al eje de la mamposteria de nivelaciòn y elevaciòr

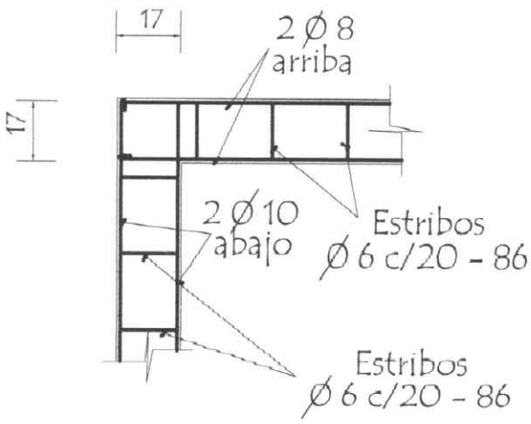

DETALLE DE ENCADENADO INFERIOR Y SUPERIOR DE 0.13 x 0.27 PARA MURO DE 0.15

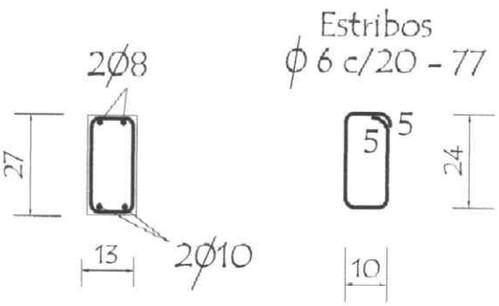



César A. Martínez V.
Ingeniero Reg. M.O.P. Nº 7904

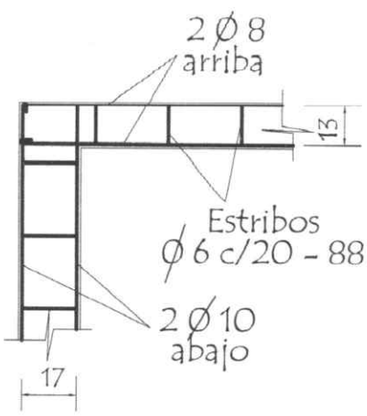

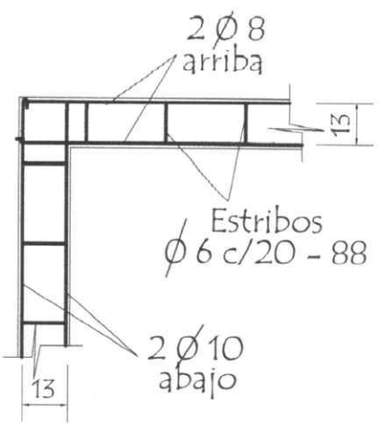

MINISTERIO DE EDUCACION Y CULTURA DIRECCION DE INFRAESTRUCTURA		
PROYECTO	1 aula de 5,80 x 6,80 con techo de tejas	12
	Detalle de Encadenado	

Detalle de Capitel

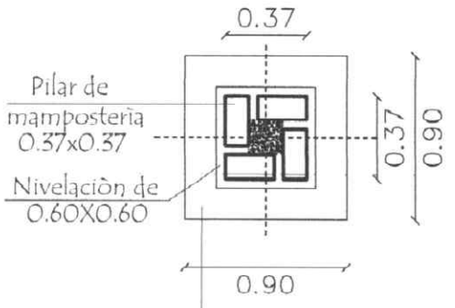

Est. 1 Ø 6 - c/ 40cm de 30cm.
Total 8 unidades

Detalle (A)

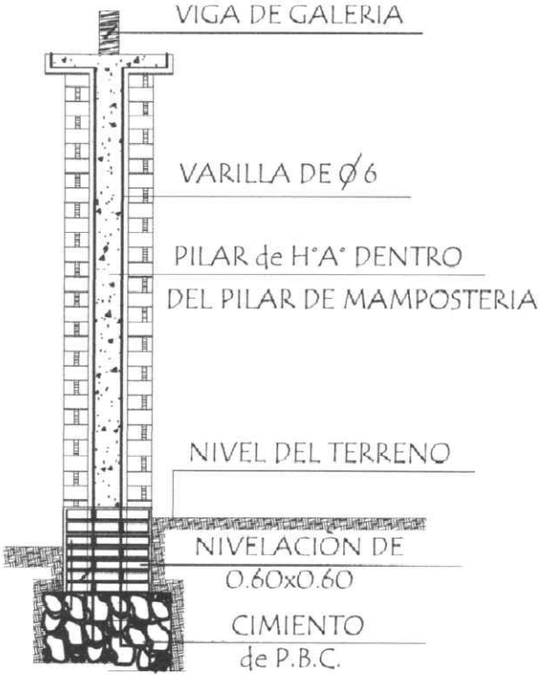

Corte Transversal

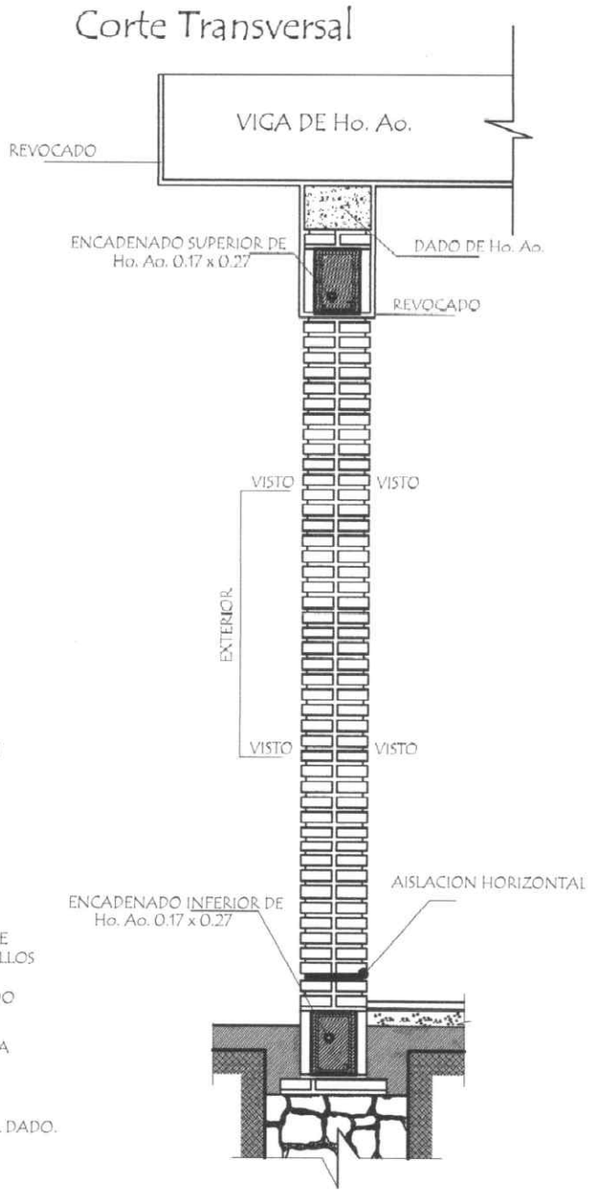

Dado de H° A° 0.20 x 0.60

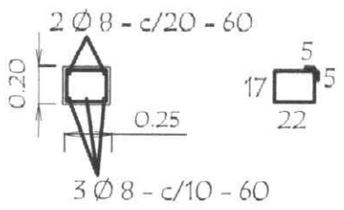

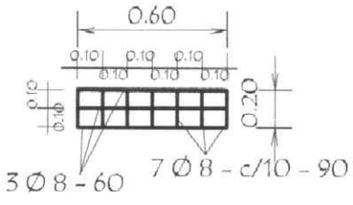

Observaciónes :

1.- EN LOS CASOS DE QUE EL AULA SEA CONSTRUIDA COMO ULTIMA DEL BLOQUE LA PARED EXTERIOR LLEVARA LOS LADRILLOS CON JUNTAS A LA VISTA HASTA LA ALTURA DE TECHO, LA VIGA Y EL DADO DE Ho. Ao. SERAN REVOCADOS.

2.- SI EL AULA A CONSTRUIR ES ANEXA LA PARED TRANSVERSAL SERA CON JUNTAS A LA VISTA A AMBOS LADOS HASTA EL ENCADENADO SUPERIOR Y REVOCADO HASTA EL TECHO, TAMBIEN LA VIGA Y EL DADO.



César A. Martínez V.
Arquitecto - Reg. M.O.P. Nº 2984

MINISTERIO DE EDUCACION Y CULTURA

DIRECCION DE INFRAESTRUCTURA

PROYECTO	1 aula de 5,80 x 6,80 con techo de tejas	13
	Detalle de Pilares y Dado de Hº Aº	

Puerta Metàlica con 2 hojas - (P 1)

Corte Horizontal

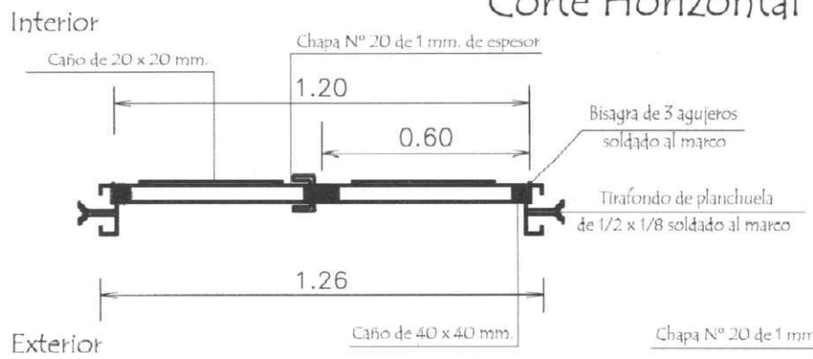

Detalle de Marco

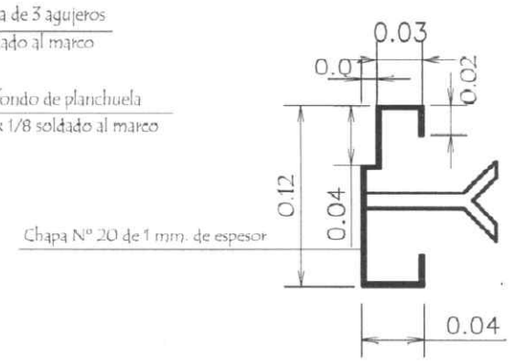

Hoja metàlica de 1,20 x 2,10

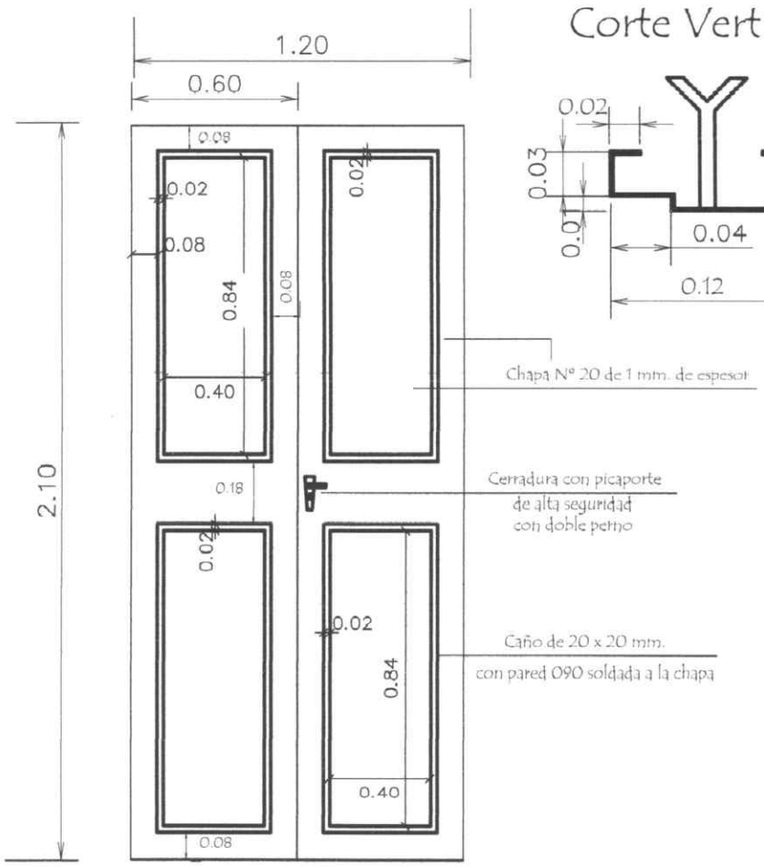

Vista Frontal

Corte Vertical

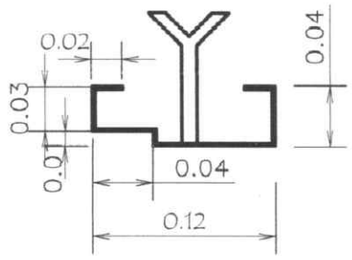

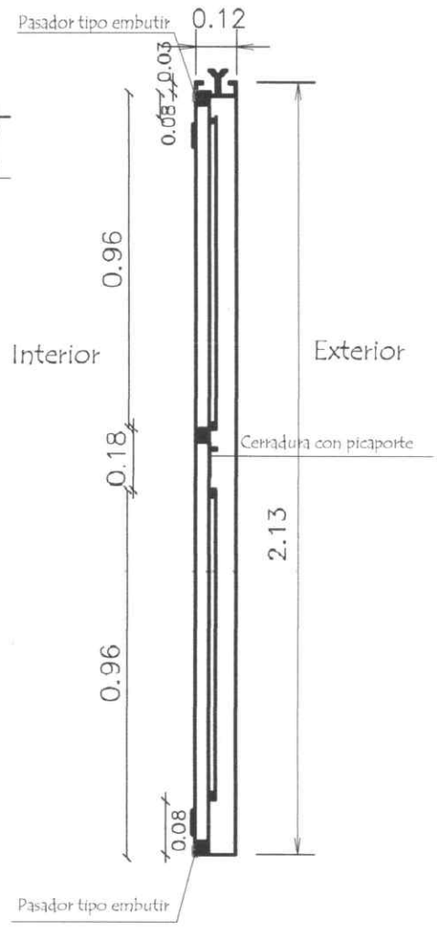

OBSERVACION :

En todos los lugares donde se utilizaron soldadura y no tuvieron un relleno completo, compactos y prolijos debiendo resultar suabe al tacto, deberàn de utilizar masilla para chapa para posteriormente realizar una lijada completa y pintar 2 manos con pintura anticorrosiva antes de su colocaciòn y otras 2 con pintura sintètica opaca como terminaciòn .-

STERIO DE EDUCACION Y CULTURA

DIRECCION DE INFRAESTRUCTURA

César A. Martinez V.
Ingeniero - Reg. M.O.P. Nº 2984

1 aula de 5,80 x 6,80 con techo de tejas

Detalle de Puerta Metàlica

10

PLANTA DE TECHO



Observaciòn :

Los aleros extremos del bloques serân de 0.40m. y los aleros longitudinales del bloque serân de 0.70 m. contados del lado de la galeria apartir de la viga de apoyo del tirante y en el opuesto apartir del muro .-

) DE EDUCACION Y CULTURA

DIRECCION DE INFRAESTRUCTURA

César A. Martínez V.
Arquitecto - Reg. M.O.P. N° 2994

1 aula de 5,80 x 6,80 con techo de tejas

Planta de Techo

05

PLANTA DE CIMENTACION

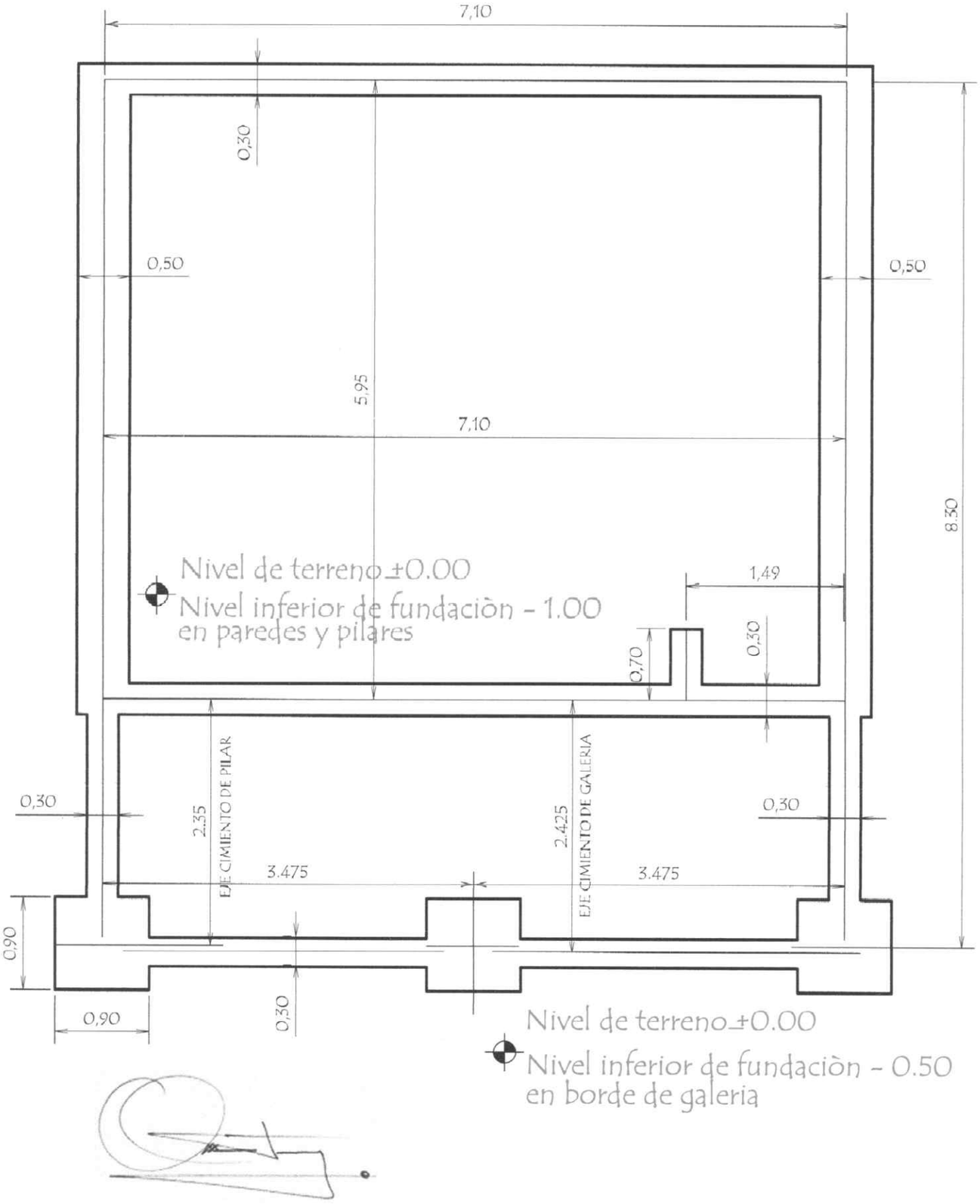

César A. Martínez V.
Arquitecto - Reg. M.O.P.C. Nº 2904

MINISTERIO DE EDUCACION Y CULTURA DIRECCION DE INFRAESTRUCTURA		
PROYECTO	1 aula de 5,80 x 6,80 con techo de tejas	02
Planta de Cimentaciòn		

Detalle de Ventana Balancin

ventana balancin tipo (b)

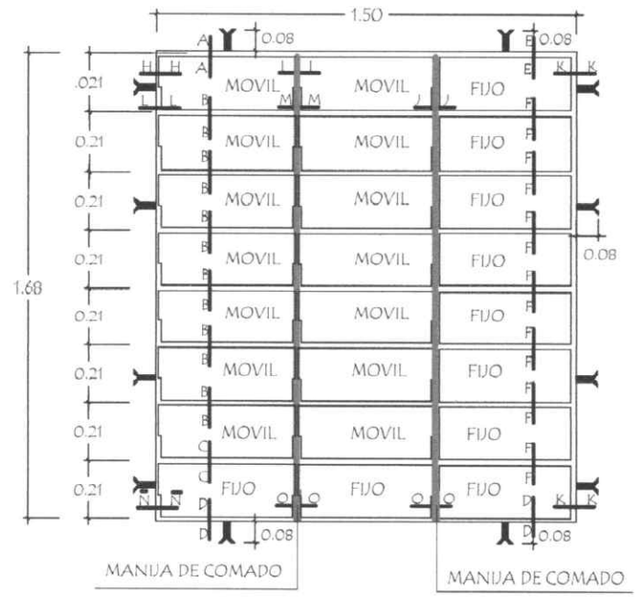

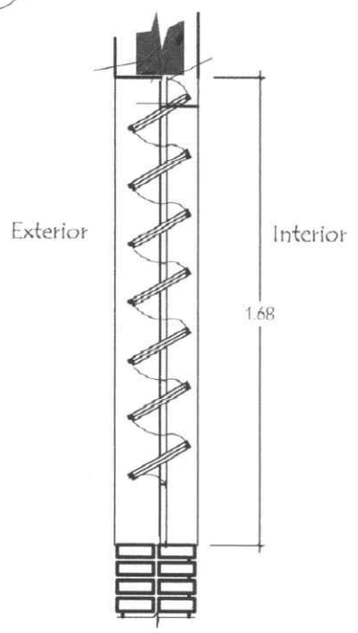

OBSERVACION :

NO DEBE TENER TERMINACIONES EN PUNTAS O CORTANTES

Detalle de corte de Cimentaciòn

Para paredes de 0,30

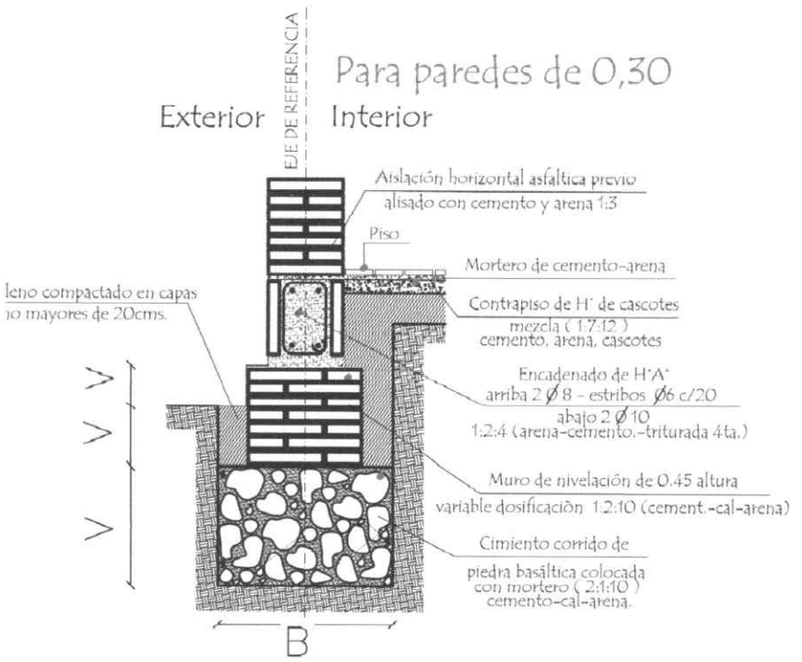

Para paredes de 0,15

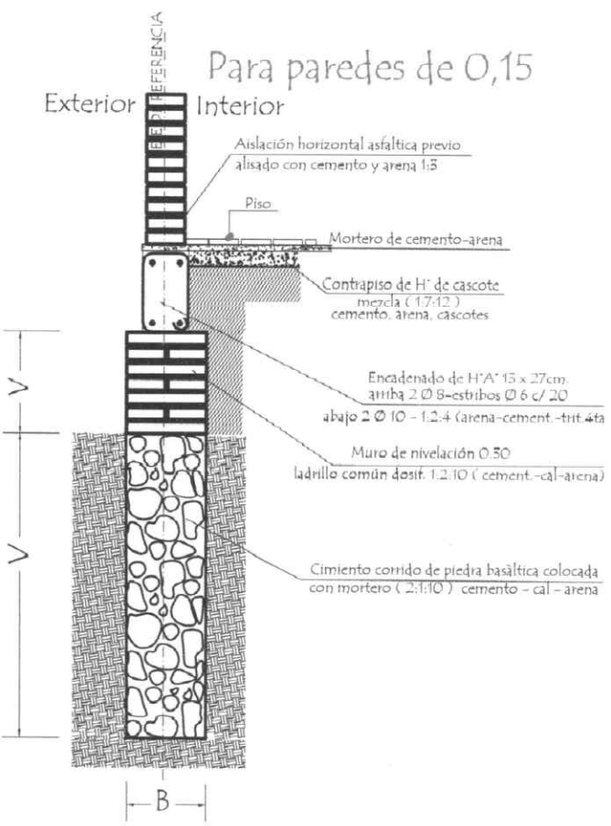

Observaciones :

V = altura de nivelaciòn y cimiento variable

B = ancho de cimiento variable

César A. Martínez V.
Arquitecto - Reg. M.O.P.C. Nº 2984

MINISTERIO DE EDUCACION Y CULTURA

DIRECCION DE INFRAESTRUCTURA

PROYECTO	1 aula de 5,80 x 6,80 con techo de tejas	09
	Detalle de balancin y cimiento	