ÍTEMS:
12,13,14,15,16,17,18,19,20,21,22,23,24,25,26,27,28,29,30,31.
OBRAS: Construcción de Una Cocina Comedor

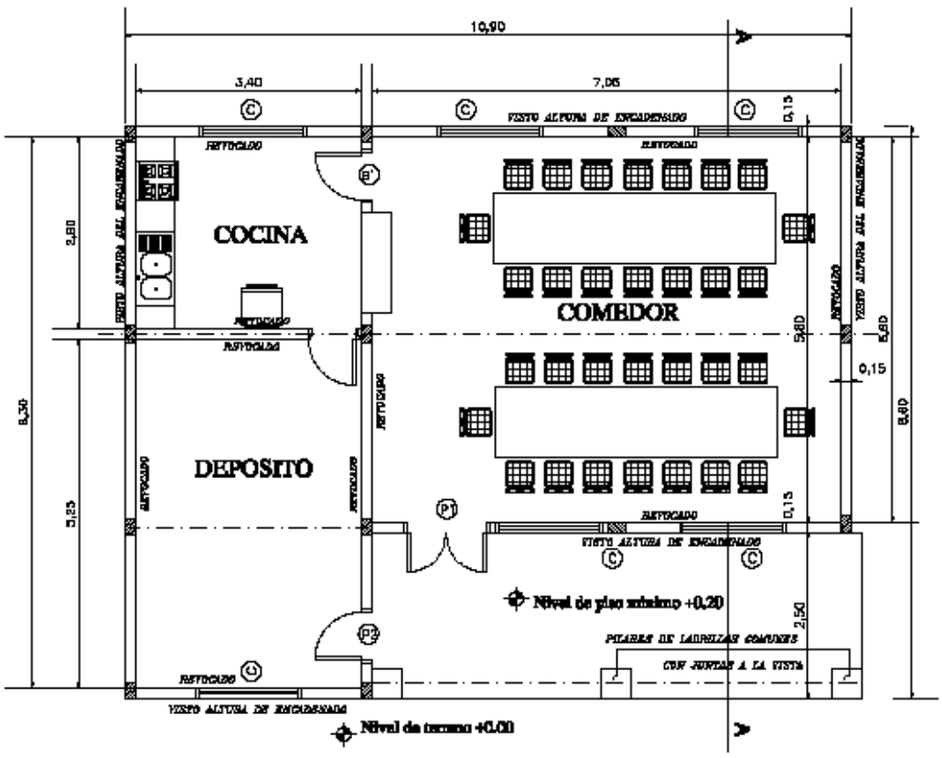

PLANTA ----------- ESC. 1/75

MINISTERIO DE EDUCACION Y CULTURA DIRECCIÓN DE INFRAESTRUCTURA		
Proyecto	COMEDOR TIPO 1	1
PLANTA ARQUITECTONICA Esc. 1/75		

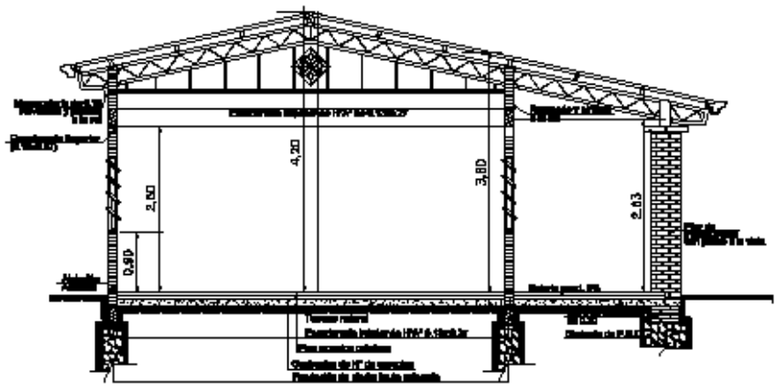

CORTE A - A
Esc. 1/75

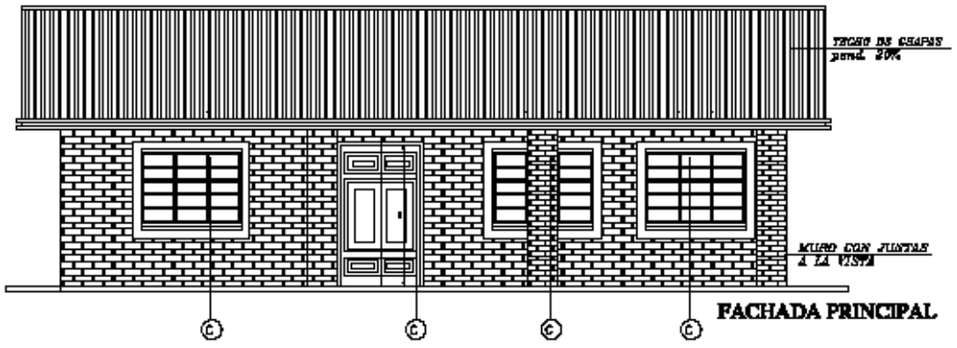

FACHADA PRINCIPAL

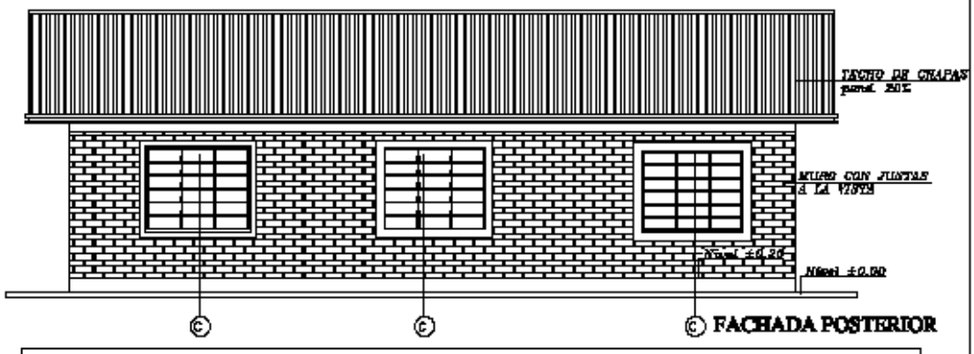

FACHADA POSTERIOR

MINISTERIO DE EDUCACION Y CULTURA DIRECCIÓN DE INFRAESTRUCTURA		
Proyecto	COMEDOR TIPO 1	2
CORTE Y FACHADA Esc. 1/75		

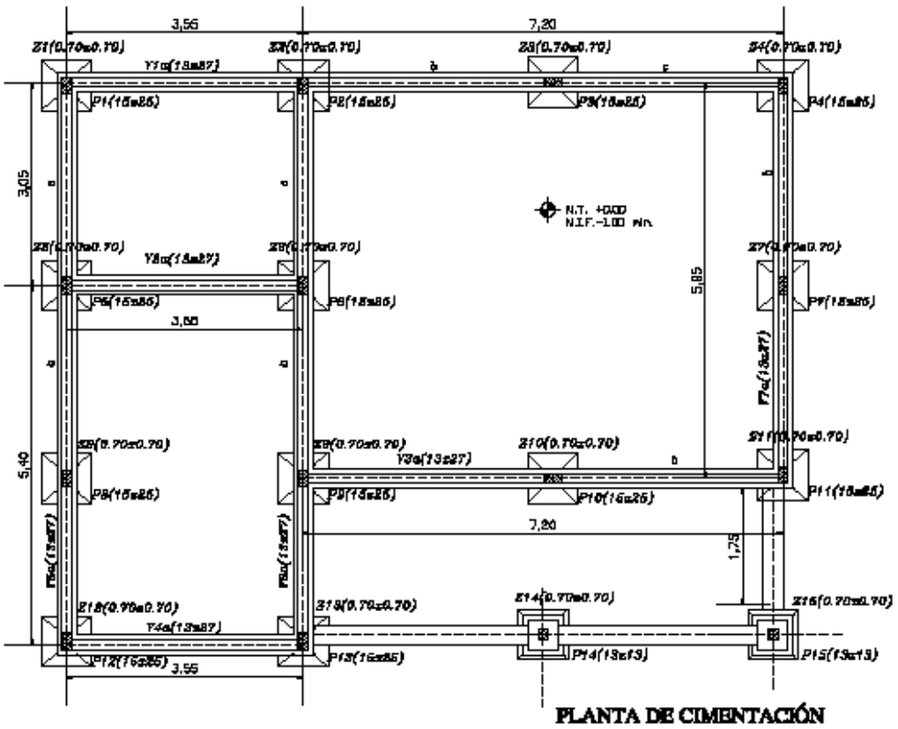

PLANTA DE CIMENTACIÓN

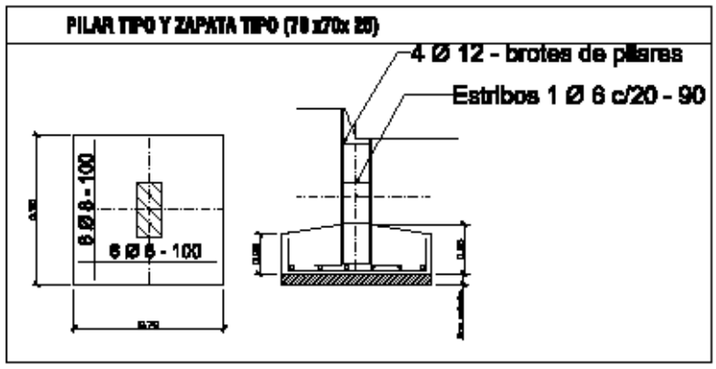

OBS. ESTOS DATOS SON ILUSTRATIVOS. LAS DIMENSIONES FINALES DE FUNDACION Y ENCADENADOS ESTAN SUJETAS AL CALCULO.

MINISTERIO DE EDUCACION Y CULTURA DIRECCIÓN DE INFRAESTRUCTURA		
Proyecto	COMEDOR Y COCINA - TIPO 1	3
FACHADA / PLANTA DE CIMENTACION Esc. 1/75		

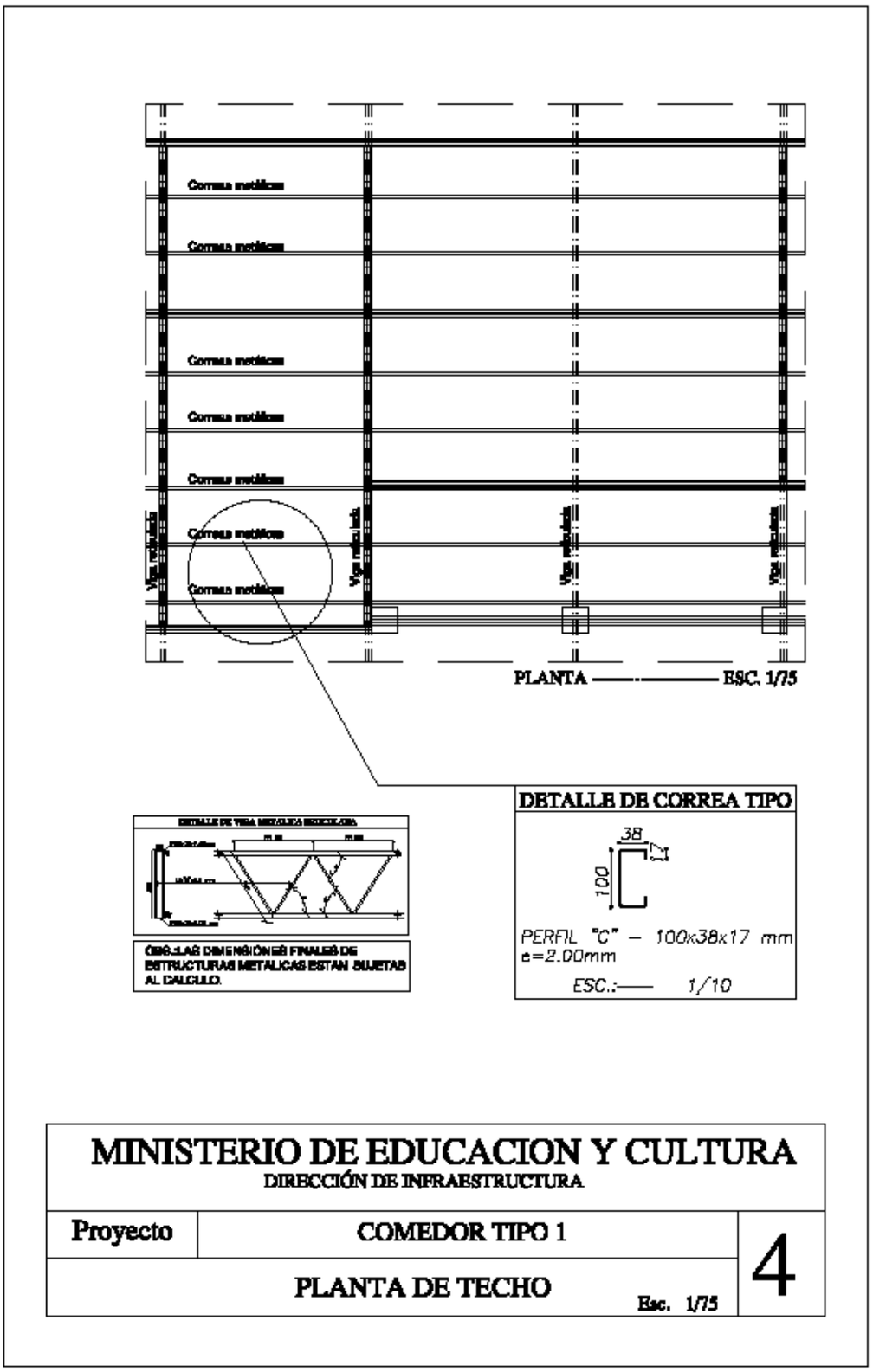
Correas metálicas
Correas metálicas
Correas metálicas
Correas metálicas
Correas metálicas
Correas metálicas
Correas metálicas
Viga reticulada
Viga reticulada
Viga reticulada
Viga reticulada
PLANTA ESC. 1/75
DETALLE DE CORREA TIPO
38
100
PERFIL "C" – 100x38x17 mm
e=2.00mm
ESC.: 1/10
ÓBS.:LAS DIMENSIONES FINALES DE ESTRUCTURAS METALICAS ESTAN SUJETAS AL CALCULO.
MINISTERIO DE EDUCACION Y CULTURA
DIRECCIÓN DE INFRAESTRUCTURA
Proyecto
COMEDOR TIPO 1
PLANTA DE TECHO
Esc. 1/75
4

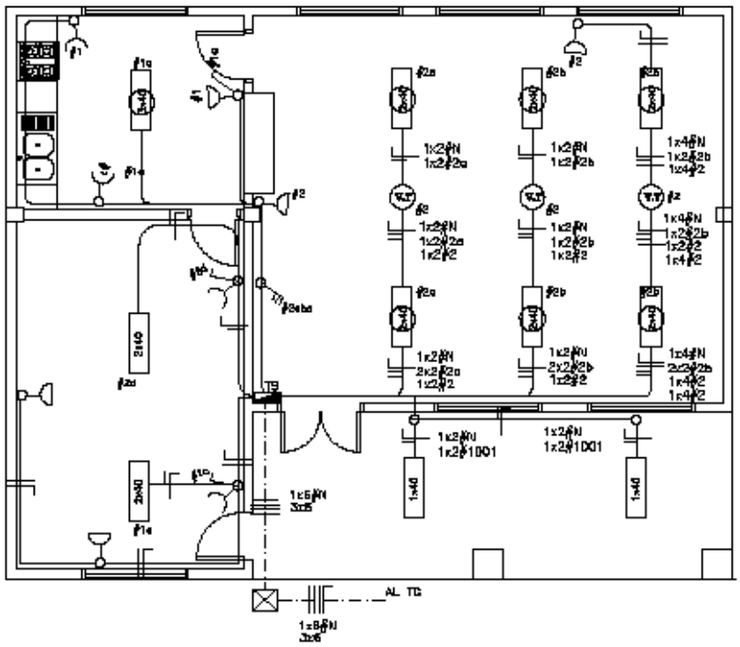

PLANTA ----------------- ESC. 1/75

MINISTERIO DE EDUCACION Y CULTURA DIRECCIÓN DE INFRAESTRUCTURA		
Proyecto	COMEDOR TIPO 1	5
ESQUEMA I. ELECTRICA Esc. 1/75		

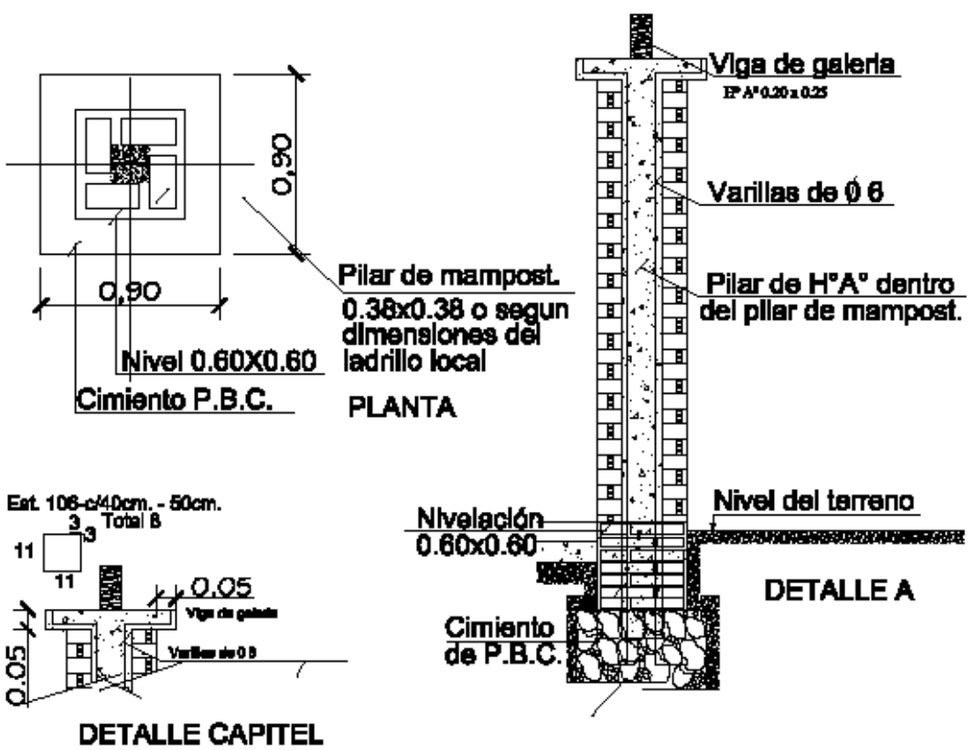

MINISTERIO DE EDUCACION Y CULTURA DIRECCION DE INFRAESTRUCTURA		
Proyecto	COMEDOR TIPO 1	06
DETALLE DE PILARES EN GALERIA esc. 1/25		

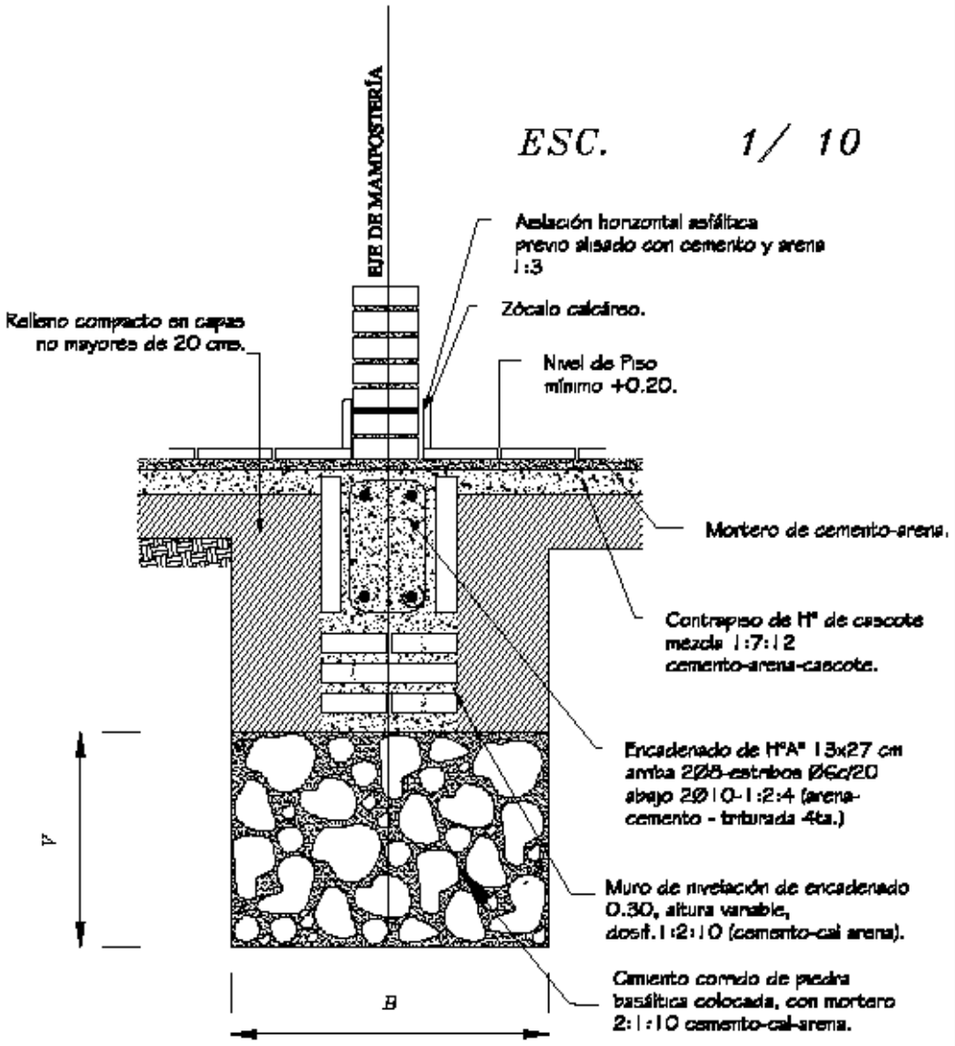

Obs.:
V = variable
B = ancho de cimentación

MINISTERIO DE EDUCACION Y CULTURA DIRECCION DE INFRAESTRUCTURA		
Proyecto	COMEDOR TIPO 1	7
DETALLE DE CIMIENTO DE PBC esc. 1/10		

MINISTERIO DE EDUCACION Y CULTURA
DIRECCION DE INFRAESTRUCTURA
Proyecto
COMEDOR TIPO 1
DETALLE DE ENCADENADOS SUPERIOR E INFERIOR
esc. 1/10
8
ENCADENADO SUPERIOR E
INFERIOR PARA MURO DE 0.15
Estribos Ø6c/20-70
2Ø8 arriba
2Ø10 abajo
Viga H°A° 0.20x0.45
2Ø16-860
0.45
0.22
2Ø8-850
2Ø16-600
42
17
5
5
27
13
2Ø8
2Ø10
24
10
5
Estribos Ø6c/20-70

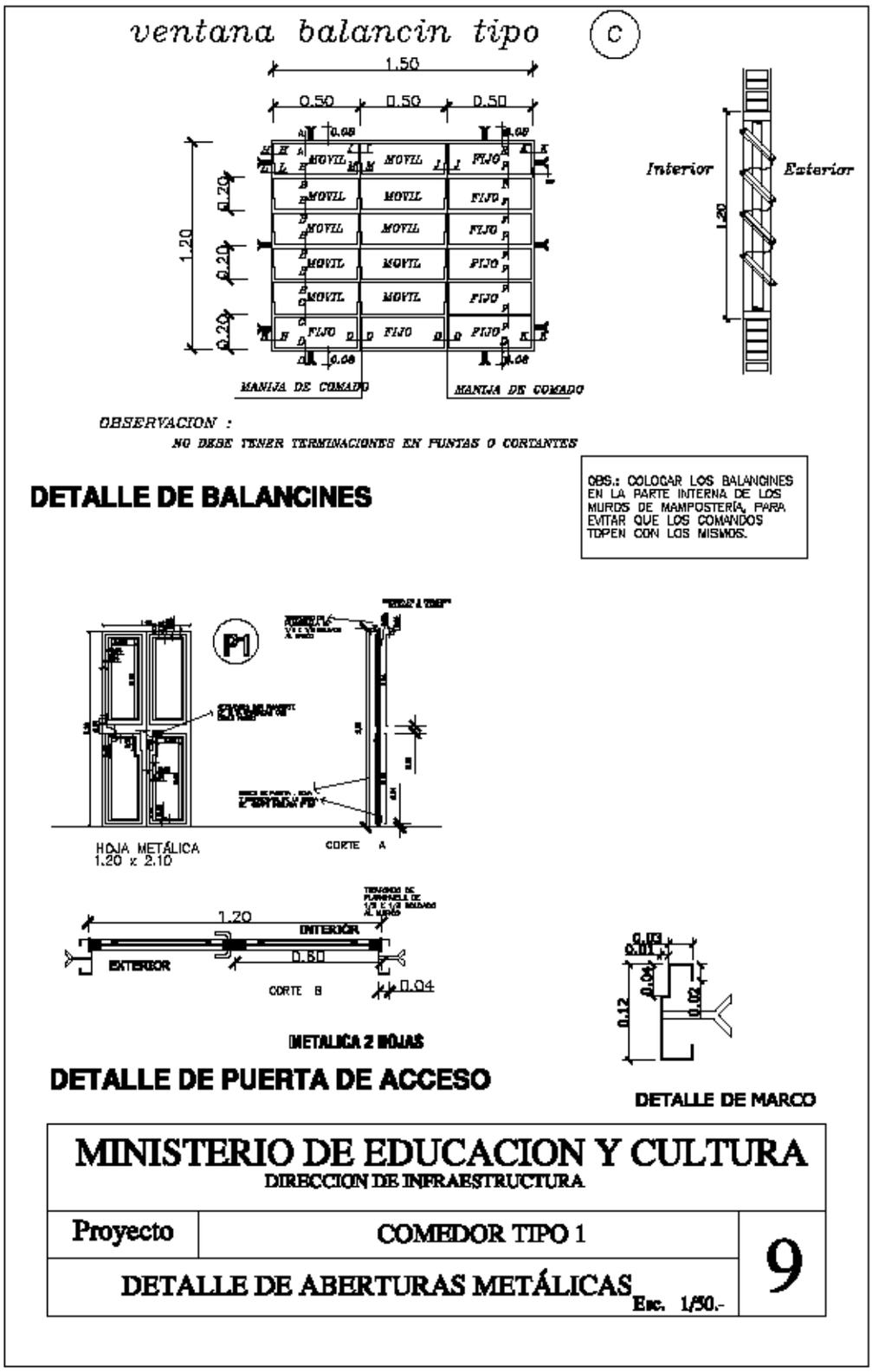
ventana balancin tipo
C
1.50
0.50
0.50
0.50
1.20
0.20
0.20
0.20
MOVIL
FIJO
0.08
MANIJA DE COMANDO
Interior
Exterior
OBSERVACION :
NO DEBE TENER TERMINACIONES EN PUNTAS O CONTANTES
DETALLE DE BALANCINES
OBS.: COLOCAR LOS BALANCINES EN LA PARTE INTERNA DE LOS MUROS DE MAMPOSTERÍA, PARA EVITAR QUE LOS COMANDOS TOPEN CON LOS MISMOS.
P1
HOJA METÁLICA
1.20 x 2.10
CORTE A
1.20
INTERIOR
EXTERIOR
0.80
0.04
CORTE B
METALICA 2 HOJAS
DETALLE DE PUERTA DE ACCESO
0.12
0.04
0.02
DETALLE DE MARCO
MINISTERIO DE EDUCACION Y CULTURA
DIRECCION DE INFRAESTRUCTURA
Proyecto
COMEDOR TIPO 1
9
DETALLE DE ABERTURAS METÁLICAS
Esc. 1/50.-

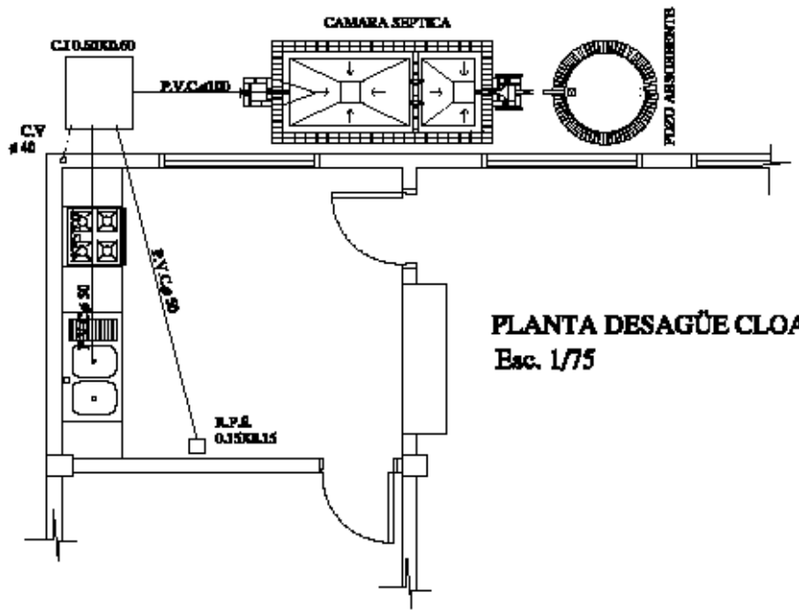

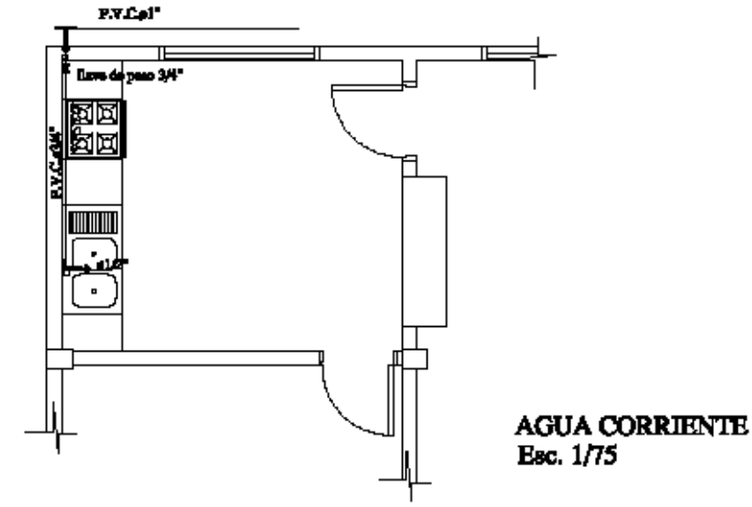

MINISTERIO DE EDUCACION Y CULTURA DIRECCIÓN DE INFRAESTRUCTURA		
Proyecto	COMEDOR TIPO 1	10
INSTALACIÓN CLOACAL/ AGUA CORRIENTE Esc. 1/50		