ESPECIFICACIONES TECNICAS

ITEM 201 DESBOSQUE, DESBROCE, DESPEJE Y LIMPIEZA. 4
ITEM 202 REMOCION DE ESTRUCTURAS EXISTENTES. 7
ITEM 203 EXCAVACION NO CLASIFICADA. 10
ITEM 203.A EXCAVACION DE BOLSONES. 15
ITEM 203.B EXCAVACION DE ZANJAS DE DRENAJE. 18
ITEM Nº 203.B.1 EXCAVACION EN ROCA 21
ITEM 206 EXCAVACION ESTRUCTURAL. 23
ITEM 203.E RELLENO GRANULAR 27
ITEM 203.C TERRAPLEN 31
APARTADO SECCION 601 HORMIGON ESTRUCTURAL 41
APARTADO SECCION 602 ACERO PARA ARMADURAS DE REFUERZO 68
ITEM 603.A ALCANTARILLAS TUBULARES DE HORMIGON ARMADO. 71
ITEM 603.B ALCANTARILLAS CELULARES DE HORMIGON ARMADO 77
SECCION 622A CORDÓN CUNETA DE HORMIGÓN 90
ITEM 622.B CUNETA REVESTIDA DE HORMIGON 93
ITEM 622.C BADEN DE HORMIGON ARMADO FCK = 18 MPA 94
ITEM 622 DISIPADORES DE ENERGIA. 96
ITEM 604 DISPOSITIVOS DE DRENAJE EN TERRAPLEN 99
ITEM Nº 605 DREN LONGITUDINAL PROFUNDO 101
ITEM Nº 610 MAMPOSTERIA DE PIEDRA BRUTA 107
ITEM Nº 611 LOSA DE HORMIGON ARMADO 114
ITEM 314 TRATAMIENTO SUPERFICIAL DOBLE 117
ITEM 320 TRATAMIENTO SUPERFICIAL SIMPLE 130
ITEM 305 BASE DE MACADAM HIDRÁULICO 132
ITEM 307 SUBBASE DE MACADAM HIDRÁULICO 140
ITEM 318 RIEGO DE IMPRIMACION 148
ITEM 607.A TRASLADO DE ALAMBRADO 155
ITEM 607.B CONSTRUCCION DE ALAMBRADO 157
ITEM 623.B SEÑALIZACION VERTICAL. 159
ITEM Nº 620 MOJON DE KILOMETRAJE 163
ITEM 629 EMPASTADO 165
ITEM 606 BARANDA DE DEFENSA METALICA 166

ITEM 633 EÑALIZACIÓN HORIZONTAL 168

ITEM 202.A TRASLADO DE ESTRUCTURAS DEL SERVICIO PUBLICO 170

ÍTEM Nº 624 TRASLADO Y/O REPARACIÓN DE CAÑERÍAS DE AGUA 172

ITEM 626 PROTECCION FORESTAL EN AREAS DE PRÉSTAMOS 173

ITEM 638 MOVILIZACION 175

1 ESPECIFICACIONES TÉCNICAS AMBIENTALES GENERALES (ETAGS) PARA OBRAS VIALES 176

1.1 PRINCIPIOS BÁSICOS 178
1.2 ECO-REGIONES 179
1.3 GLOSARIO DE TÉRMINOS Y ABREVIATURAS UTILIZADOS EN LAS ESPECIFICACIONES 180
1.3.1 Términos Técnicos y Ambientales *180*
1.3.2 Abreviaturas *187*
1.4 OBJETIVOS DE LAS ESPECIFICACIONES 187
1.5 POSIBLES EFECTOS AMBIENTALES DE LA CONSTRUCCIÓN DE UNA VÍA 189
1.5.1 Efectos sobre la Calidad del Agua *189*
1.5.2 Efectos sobre la Hidrología Superficial *190*
1.5.3 Efectos sobre la Geoforma *190*
1.5.4 Efectos sobre la Vegetación *190*
1.5.5 Efectos sobre la Fauna *191*
1.5.6 Efectos sobre las Comunidades Indígenas *191*
1.5.7 Efectos sobre la Estructura Socio-económica *191*
1.6 DE LAS OBLIGACIONES Y RESPONSABILIDAD DEL CONTRATISTA 192
1.7 DE LAS OBLIGACIONES Y RESPONSABILIDAD AMBIENTAL DE LA FISCALIZACIÓN 196
1.8 DE LAS FUNCIONES Y RESPONSABILIDAD DE LA UNIDAD AMBIENTAL (UA) 199

2 ESPECIFICACIONES TÉCNICAS AMBIENTALES GENERALES CORRESPONDIENTES A LAS DIFERENTES ETAPAS DEL CICLO VIAL 200

2.1 ESPECIFICACIONES TÉCNICAS AMBIENTALES GENERALES PARA LAS ETAPAS DE FACTIBILIDAD Y DISEÑO 201
2.2 ESPECIFICACIONES AMBIENTALES GENERALES POR ACTIVIDADES PRINCIPALES DE LA ETAPA DE CONSTRUCCIÓN 213
2.2.1 Liberación del Derecho de Vía *215*
2.2.2 Replanteo - Protección de infraestructuras de servicios y propiedades privadas *215*
2.2.3 Construcción y Operación de Campamentos, Patio de maquinarias – Obradores – Fase de Abandono *217*
2.2.4 Contratación de Mano de Obra – Normas de Conducta *223*
2.2.5 Instrucciones de Campo – Programa de Educación Ambiental *224*
2.2.6 Limpieza de Franja de Dominio - Apertura y/o adecuación de Accesos – Caminos Auxiliares *224*
2.2.7 Operación y Mantenimiento de Equipos y Maquinarias *227*
2.2.8 Explotación de Materiales de Préstamos o Canteras *229*
2.2.9 Uso y Manejo de Explosivos *235*
2.2.10 Plantas Industriales - Trituradoras, Asfálticas, Suelos y/o de Concreto *241*
2.2.11 Remoción de Estructuras Existentes *243*
2.2.12 Ejecución de Movimiento de Suelos – Excavaciones; Cortes y Terraplenes *244*
2.2.13 Transporte y Manejo de Materiales *247*
2.2.14 Disposición de basuras, desechos y desperdicios *248*
2.2.15 Protección del Patrimonio Arqueológico, Etnológico e Histórico *251*
1 Establecimiento de obras de drenaje *252*
2 Medidas para protección de taludes y cunetas *254*
3 Construcción de puentes y obras especiales *256*

4 Construcción de túneles 258
5 Extendido y compactación de capas de rodaduras - Pavimentación 259
6 Transporte de cargas peligrosas 260
7 Protección del aire - Mitigación del Polvo atmosférico 261
8 Mitigación del ruido 261
9 Protección de Fauna y Flora 263
10 Protección de los cuerpos de agua 265
11 Demarcación y señalización temporal y definitiva 266
12 Limpieza final de la obra 269
2.3 ESPECIFICACIONES TÉCNICAS AMBIENTALES GENERALES PARA LA ETAPA DE MANTENIMIENTO 269

3 EJECUCION, SUPERVISIÓN, CONTROL DE LAS ETAGS 271

4 SEGURIDAD INDUSTRIAL Y SALUD OCUPACIONAL 274

4.1 SEGURIDAD INDUSTRIAL 274
13 NORMAS BÁSICAS DE ATENCIÓN MÉDICA EN ZONA DE OBRAS VIALES 277
4.2.1 Introducción 277
4.2.2 Precauciones Sanitarias 277
4.2.3 Normas Básicas de Prevención y Asistencia Médica 278
4.2.4 Normas de Atención Sanitaria 281

5 SANCIONES POR INCUMPLIMIENTO DE LAS ETAGS 285

6 NORMAS LEGALES AMBIENTALES 287

7 BIBLIOGRAFIA 301

ESPECIFICACIONES TECNICAS

ITEM 201 DESBOSQUE, DESBROCE, DESPEJE Y LIMPIEZA.

201.01. DESCRIPCION:

Este trabajo consistirá, en el desbosque, tala, desbroce, remoción y eliminación de toda la vegetación y desechos de las banquinas, taludes y áreas adyacentes hasta una distancia mínima de 1,5 metros más allá del borde externo del contratalud de las cunetas de desagüe, y/o del pie de los taludes del terraplén, o de la parte superior de los taludes de corte, o según la orden de la Fiscalización. Incluye la remoción de tierra con materia orgánica o barrosa que sea necesaria, dentro de esa área. Cuando tales trabajos se deban efectuar en áreas de trazas nuevas en terreno virgen, el desbosque y desbroce se extenderá hasta un máximo de 25 m. a ambos lados del eje de la nueva traza, salvo los árboles y/u objetos que se determine a criterio de la Fiscalización deban permanecer. En el caso que estos trabajos se deban efectuar en áreas en que la traza del proyecto atraviesa áreas urbanas, los mismos se reducirán exclusivamente en el ancho de la franja de dominio existente, salvo que la Fiscalización autorice ampliaciones de dicha franja.

Se considera también en esta Sección los trabajos de limpieza, desmalezamiento y despeje en zonas de esteros y/o planicies de inundación de Ríos y Arroyos.

Los trabajos de desbosque, desbroce y despeje deberán ser completados en una extensión compatible con, y antes de dar comienzo a, los trabajos subsecuentes; incluso los trabajos de topografía indicados en las Disposiciones Generales y Especiales.

201.02. PRESERVACION DEL MEDIO AMBIENTE:

Los trabajos arriba descriptos, en todo momento deberán realizarse de tal forma a no poner en peligro el equilibrio ecológico; para tal efecto, y a manera de disminuir el impacto ambiental producido como consecuencia de la ejecución de este ítem, el Contratista deberá tener en cuenta lo siguiente:

- En las zonas donde los suelos son fácilmente erosionables, estos trabajos deberán llevarse al ancho mínimo compatible con la construcción de la obra, a los efectos de mantener la mayor superficie posible con la cubierta vegetal existente como medio de evitar la erosión.

- La Fiscalización señalará los árboles, arbustos y otros objetos que deben

permanecer en el lugar, por razones estéticas, o por necesidades de preservación del medio ambiente.

- El Contratista tomará todas las precauciones razonables para prevenir y eliminar incendios forestales en cualquier área involucrada a las operaciones de construcción.

- La capa de suelo vegetal excavado como producto del desbroce y despeje, deberá ser apilada convenientemente en lugares apropiados. Posteriormente deberá ser utilizado como revestimiento de suelo vegetal de los taludes del camino y áreas próximas, conformado y explanado convenientemente o según lo ordene la Fiscalización o como base para el revestimiento con pasto.

- El Contratista pondrá toda precaución razonable, incluyendo la aplicación de medidas temporales y permanentes, durante la ejecución de este ítem para controlar la erosión y evitar o minimizar la sedimentación de los arroyos, lagos, lagunas y embalses.

- Además de lo antes especificado, el Contratista deberá compatibilizar las acciones para preservar el medio ambiente con todo lo indicado en el punto 03 de esta Sección, previa autorización de la Fiscalización.

201.03. REQUISITOS PARA LA CONSTRUCCION. GENERALIDADES:

03.1. Desbosque y Destronque:

El desbosque y destronque consistirá en remover del área establecida todos los árboles, arbustos, matorrales o cualquier otra vegetación, incluyendo la extracción de troncos, cepas y raíces, así como la eliminación de todos los materiales provenientes de dichas operaciones.

En áreas fuera de los límites del camino, los troncos podrán cortarse a ras del suelo en lugar de extraerlos.

El material resultante de la limpieza del terreno que no deba ser acopiado conforme a lo indicado más adelante será retirado hasta el límite de la limpieza y quemado sin causar daño a los árboles circundantes, y evitando que el fuego se propague a las propiedades linderas.

Si fuere necesario, el Contratista los apilará en sitios aprobados por la Fiscalización donde no obstaculicen la marcha de la obra, ni perjudiquen a terceros, o podrán ser retirados de la franja de dominio deshaciéndose de ellos en lugares alejados del proyecto y fuera de los límites de visibilidad desde éste.

Con excepción de las secciones en corte, todos los pozos y cavidades dejados por los troncos removidos y otros obstáculos que fueren removidos, serán rellenados con un material adecuado y apisonados convenientemente.

03.2. Desbroce y Despeje:

Se efectuará el desbroce y despeje en el ancho de la franja de dominio, del camino, señalados en los planos o de acuerdo a las instrucciones de la Fiscalización, donde el desmonte o el terraplén deban ser construidos, ensanchado, rebajado o elevado.

El desbroce y despeje incluirá la remoción de materiales tales como hierbas, césped, raíces, embalsados; incluirá igualmente la remoción de la capa superior de tierra hasta una profundidad máxima de 0,20 m. o como lo ordene la fiscalización, dentro de los límites de la excavación fijados para el terraplén, ensanches de terraplén, corte y ensanches de corte.

La capa superior de suelo vegetal excavado no podrá ser utilizada en la construcción de terraplenes y deberá ser acarreada y/o depositada en tal forma que no interfiera con el drenaje de la superficie y posteriormente utilizada como revestimiento de suelo vegetal de los taludes del camino y áreas próximas, conformado y explanado convenientemente o según lo ordene la Fiscalización.

La capa superior de suelo deberá ser excavada a la profundidad indicada con anticipación al inicio de las excavaciones normales o del trabajo de terraplenado en el lugar.

Los trabajos de desbosque, destronque, desbroce y despeje deberán tener como máximo 1 Km. (un kilómetro) de avance con relación a los trabajos de movimiento de suelos.

201.04. EQUIPO:

En estos trabajos serán utilizados equipos adecuados complementados con el empleo de trabajos manuales y ocasionalmente de explosivos. El equipo estará dimensionado en función de la densidad y el tipo de vegetación local.

El equipo usado para estos trabajos deberá ser previamente aprobado por la Fiscalización, la cual podrá exigir el cambio o retiro de los elementos que no resulten aceptables.

201.05. METODO DE MEDICION:

La medición del trabajo por el cual se pagará este ítem se hará por Hectáreas.

201.06. FORMA DE PAGO:

Las cantidades determinadas conforme al método de medición descrito más arriba, serán pagadas al precio unitario contractual correspondiente al ítem de pago **Nº 201 "Desbosque, Desbroce, Despeje y Limpieza"**

Este precio y pago será la compensación total por suministrar toda la planta de trabajo, incluso la quema, almacenaje para uso futuro o esparcido adecuado de los materiales, mano de obra, equipo, transporte, supervisión, imprevistos y otros incidentales necesarios para, e inherentes a, dar por completado el ítem.

No se hará ningún pago adicional en concepto de repetición de las operaciones o removidos adicionales de los desechos provenientes de los trabajos abarcados por esta sección.

ITEM 202 REMOCION DE ESTRUCTURAS EXISTENTES.

202.01. DESCRIPCION:

Este trabajo consistirá en la remoción total o parcial, y en disponer satisfactoriamente los materiales resultantes de la demolición de todas las estructuras, tales como cercas,

alambrados, puentes, alcantarillas y cualesquiera otras obstrucciones, que no estén señaladas o que no estén indicadas para permanecer en su lugar; excepto las obstrucciones que deben ser removidas disponiendo de ellas de acuerdo con otros ítems del Contrato.

Comprende también el despeje del terreno de toda construcción existente dentro de los límites de la franja de dominio.

También incluirá la recuperación, traslado y acopio, en lugares designados previamente o indicados por la Fiscalización, de los materiales provenientes de la remoción y despeje, salvo que de otra manera se especifique y también incluirá el relleno de las zanjas, hoyos o pozos resultantes.

Deberá el contratista informarse en el terreno sobre las cantidades de servicios a ejecutar, teniendo en cuenta que las cantidades previstas son solamente estimativas, en consecuencia toda diferencia en más o en menos no dará derecho al Contratista de reclamación alguna.

202.02. PRESERVACION DEL MEDIO AMBIENTE:

A los efectos de disminuir el impacto ambiental producido como consecuencia de la ejecución de éste ítem, el Contratista deberá tener en cuenta los siguientes puntos:

- Los equipos a ser utilizados en la ejecución de este ítem, deberán ser tales que la operación de los mismos no cause efectos negativos en el equilibrio ambiental.

- Deberá tener toda la precaución razonable para evitar la contaminación de cursos de aguas con poluentes o contaminantes (combustibles, lubricantes, asfaltos, etc.)

- Los materiales provenientes de la ejecución de este ítem y que deban ser retirados de la Obra, deberán ser depositados en zonas aprobadas por la Fiscalización.

- La remoción de éstas estructuras se realizarán de tal manera que se impida la eliminación o descarga de materiales de construcción o materiales de desechos en los cursos de agua.

202.03. REQUISITOS PARA LA REMOCION. GENERALIDADES:

Los puentes, alcantarillas y otras estructuras para el drenaje que estén en servicio, serán conservados de acuerdo, a lo especificado en las Disposiciones Generales y Especiales, y no deberán ser removidos hasta que se hayan tomado las previsiones necesarias para mantener la continuidad del tránsito.

El Contratista efectuará el trabajo de desmantelamiento y/o demolición con el mayor cuidado posible, evitando destrucciones o maltratos innecesarios.

Si se debiera recurrir a operaciones que pudieran dañar una construcción nueva, todas esas operaciones deberán ser realizadas con anterioridad al comienzo de la nueva obra, a no ser que la Fiscalización disponga de otra forma.

Todo material indicado como recuperable, será desarmado en secciones, partes o piezas y podrá ser utilizado por el Contratista en obras auxiliares, siempre que no tenga otro destino previsto en estas Especificaciones.

Al fin de la obra, todos los materiales recuperados que aún tengan valor a juicio de la Fiscalización, serán de propiedad del M.O.P.C. y su almacenaje en lugares indicados por la Fiscalización estará a cargo del Contratista sin costo adicional alguno.

202.04. RELLENO POSTERIOR:

A no ser que el vano dejado por la estructura removida esté en lugar de la nueva estructura proyectada, dicho vano será rellenado previa limpieza, en un todo de acuerdo a lo especificado en otras secciones de estas Especificaciones Técnicas, o como lo indique la Fiscalización.

202.05. METODO DE MEDICION:

No se llevarán a cabo tareas de medición para este ítem serán de forma **global.**

202.06. FORMA DE PAGO:

Este trabajo se pagará después de la conclusión de los trabajos, en forma global bajo el **ítem de pago Nº 202 "Remoción de Estructuras Existentes"**. Este precio y pago será la compensación total por suministrar toda la planta de trabajo, mano de obra, equipos, transporte, supervisión, imprevistos y otros incidentales necesarios para, e inherentes a, dar por completado el ítem.

ITEM 203 EXCAVACION NO CLASIFICADA.

203.01. DESCRIPCION:

Este trabajo comprende; la excavación en cortes y terraplenes existentes, cuyo material no cumple con los requisitos exigidos en la Sección 203 C "Terraplenes".

Además, comprende todo material ordenado a excavar después de realizada la limpieza según la Sección 201, utilizándose equipos y procedimientos corrientes de excavación, y que luego no se utilizan en la construcción de terraplenes y/u otros servicios.

En toda excavación considerada "no clasificada", no se llevará en cuenta la naturaleza del material excavado, ni el tipo de equipo utilizado, excepto la excavación de bolsones que será pagada según el ítem 203A correspondiente a "Excavación de Bolsones".

203. 02. PRESERVACION DEL MEDIO AMBIENTE:

A los efectos de disminuir el impacto ambiental producido como consecuencia de la ejecución de éste ítem, el Contratista deberá tener en cuenta los siguientes puntos:

- Deberá evitarse en lo posible excavar préstamos en zonas de terrenos bajos, procurando que estos se encuentren en áreas fácilmente drenables a fin de poder restituir el terreno a sus condiciones naturales después de efectuadas las labores de excavación.

- Los materiales provenientes de excavaciones que no sean utilizados en la ejecución de terraplenes u otros ítems, deberán ser depositados en zonas aprobadas que encuentren a cotas superiores al nivel medio de las aguas, que podrá ser considerado como la elevación de la cima de la rivera de los cursos de agua; de tal manera que se impida el retorno de materiales sólidos o en suspensión a las vías

acuáticas. En caso que esa marca no se muestre en los planos, el nivel medio de agua será considerado como la elevación de la cima de la rivera de los cursos de aguas.

- En caso de algún descubrimiento de ruinas prehistóricas, sitios de asentamientos indígenas o de primeros colonos, cementerios, reliquias u otros objetos de interés arqueológico, paleontológico o de raro interés mineralógico durante la realización de las obras, el Contratista suspenderá transitoriamente los trabajos y comunicará a la Fiscalización. Además colaborará y ayudará en la protección, el relevamiento y traslado de esos hallazgos.

- Al abandonar los yacimientos de suelos el Contratista recompondrá el terreno hasta recuperar sus características hidrológicas superficiales y de ser necesarias hará una siembra de gramíneas nativas.

- En terrenos planos sujetos al estancamiento del agua de escurrimiento o con drenaje muy lento el Contratista no cavará zanjas o fosas para sacar materiales de préstamos:

  a) Sin un plan de desagüe basado en levantamientos topográficos a una escala adecuada,

  b) En las proximidades de poblados o asentimientos

- Además de lo antes especificado, el Contratista deberá compatibilizar las acciones para preservar el medio ambiente con todo lo indicado en los puntos 203.03, 203.04, 203.05 y 203.06, de esta Sección.

203.03. REQUISITOS PARA LA CONSTRUCCION, LIMPIEZA Y DESPEJE DE PRÉSTAMOS Y YACIMIENTOS. CAMINOS DE SERVICIO.

Antes de iniciar la excavación de préstamos y/o yacimientos, el Contratista procederá a realizar el desbosque y/o desbroce de la superficie a ser excavada conforme a lo indicado en la Sección 201 de estas Especificaciones. También deberán estar terminados los trabajos de remoción y retiro de estructuras que interfieran con el trabajo o lo obstruyan de alguna manera (Sección 202.A).

El suelo orgánico y el pasto proveniente del despeje serán apilados separadamente para su eventual uso como revestimiento de suelo vegetal de los taludes.

La excavación de cortes, en los trechos identificados como tales en los planos, consistirá en la excavación del terreno natural hasta la cota de la subrasante indicada en el proyecto. El espesor de 60 (sesenta) centímetros abajo de la subrasante, deberá estar libre de troncos y raíces.

En el caso que se tenga un material con expansión mayor a 1% (uno por ciento) y baja capacidad de soporte o de suelos orgánicos, la excavación del corte se practicará hasta 0,60 m por debajo de la cota de subrasante o según indique la Fiscalización.

Cuando fuera verificada la existencia de roca al nivel de la subrasante proyectada, se removerá el material hasta una profundidad de 0,40 m, por debajo de dicha cota, procediéndose luego a completar esa camada con materiales seleccionados o drenantes.

Los taludes de los cortes deberán ser formados con la inclinación indicada en los planos. No será permitida la existencia de bloques de piedra en los taludes que puedan constituir un peligro a la seguridad del tránsito.

El Contratista construirá, explotará y conservará los caminos de servicio y las estructuras de drenaje necesarias, así como los cerramientos necesarios para aislar la propiedad privada, con el mínimo de interferencia con las actividades de los propietarios afectados.

No se harán pagos especiales por todos los trabajos de desbosque, limpieza, despeje y destape de préstamos, yacimientos y canteras así como de construcción y conservación de caminos de servicio. La erogación que demanden los trabajos más arriba indicados, deberá ser incluida en el precio de los varios ítems de pago, en los que específicamente se relacionen o empleen los materiales excavados.

203. 04. UTILIZACION DE LOS MATERIALES EXCAVADOS:

Todo material conveniente, a juicio de la Fiscalización, que se obtenga de la excavación de trechos en corte del camino o de la excavación de cunetas laterales, será considerado como material de préstamo y utilizado, si fuere ordenado, en la construcción de los terraplenes y pagado bajo el ítem de pago de Terraplenes. Se exceptúan las piedras de tamaño mayor a dos tercios del espesor de la capa compactada, las que pueden emplearse en el pié del talud de terraplenes altos a manera de contención.

Todo el material conveniente que provenga del destape de yacimientos, si lo ordena la Fiscalización, será empleado en lo posible en la formación de los terraplenes.

203.05. EXCAVACION DE PRÉSTAMOS Y YACIMIENTOS:

La excavación de préstamos se destina a proveer y/o complementar el volumen necesario para la formación de los terraplenes.

Siempre que sea posible, los fosos de préstamos o yacimiento deberán ser de forma regular, sus taludes no deberán ser más pronunciados que 2:1 (dos horizontal: uno vertical) a fin de evitar accidentes y 1.50 m (un metro y medio) de profundidad como máximo. Una vez terminado el uso de un préstamo o yacimiento deberán conformarse sus aristas superiores y los terrenos aledaños serán emparejados, esparciendo todo montículo o acopio sobrante.

En los trechos de curvas horizontales coincidiendo con un corte, los préstamos deberán ubicarse preferentemente en el lado interno de éstas.

Entre el borde externo de las cajas de préstamos (sectores de corte) y el límite de la franja de dominio deberán mantenerse sin explotación una franja de 2 (dos) metros de ancho mínimo a fin de permitir la construcción de alambrados.

Cuando los fosos de préstamos y yacimientos (ubicados fuera de la franja) estén próximos a cercas deberán quedar por lo menos a 5 (cinco) metros de las mencionadas cercas.

En todos los casos deberá tomarse la debida precaución para evitar la acumulación de aguas superficiales en las cajas de préstamos mediante un eficaz drenaje.

El Contratista será responsable de la construcción y mantenimiento de los alambrados y portones dentro de la propiedad privada, que delimitan la zona de préstamo o yacimiento y el camino de servicio. Estos trabajos no serán pagados siendo obligaciones subsidiarias amparadas por los precios contractuales de la oferta.

203.06. EXCAVACION DE CUNETAS LATERALES:

Las cunetas se ajustarán a la pendiente, nivel y formas de la sección transversal requeridas, sin que sobresalgan raíces, tocones, rocas o material similar. El Contratista deberá mantener y conservar abiertas y libres de hojas, palos y otro despojos arrastrado, todas las cunetas excavadas por él hasta la aceptación final de la Obra.

Las cunetas de surcos se formarán abriendo con cuchilla o máquina zanjadora un surco continuo a lo largo de la línea estaqueada, según indique la Fiscalización. En caso de ser aceptable para ésta, podrán emplearse otros métodos distintos. Las cunetas serán limpiadas por medio de pala de mano, o mediante otra forma adecuada, arrojando y esparciendo prolijamente todo el material suelto hacia el lado del declive a un metro del borde de la cuneta de manera que la cuneta terminada quede conforme indiquen los planos y/u órdenes de la Fiscalización. Las pendientes hidráulicas deberán estar en condiciones satisfactorias para proporcionar drenaje sin derrame.

203.07. METODO DE MEDICION:

La excavación no clasificada, conforme está descrito en esta sección, será medida en **metros cúbicos** en el lugar de excavación, y las cantidades serán computadas por el método del promedio de las áreas extremas por la distancia entre ellas previamente medidas. Los volúmenes a medir en la forma indicada, comprenden explícitamente lo siguiente:

Materiales sobrantes de excavaciones en cortes, no utilizados en la construcción de terraplenes y rellenos, y no pagados bajo ningún Ítem de Pago.

- Excavación de cunetas laterales, cuyo material sobrante no sea utilizado en la construcción de terraplenes y rellenos, si están comprendidas dentro de las áreas

de limpieza, excluidos los volúmenes de destape.

- Todo material ordenado a excavar después de efectuada la limpieza según la Sección 201, no considerado como bolsón y para el cual se han utilizado equipos y procedimientos corrientes de excavación.

- Cuando el producto total de una determinada excavación se utilice en la formación de terraplenes, banquinas, revestimientos de taludes o de cualquier otro Ítem, no se medirá el volumen de la misma. Los volúmenes excavados en exceso sobre lo indicado en los planos o lo ordenado por la Fiscalización, no se medirán ni recibirán pago alguno.

- Todo material inadecuado debajo de la subrasante en corte, ordenado su remoción por la Fiscalización y excavado por procedimientos corrientes.

203.08. FORMA DE PAGO:

Las cantidades determinadas, conforme al Método de Medición descripto mas arriba, serán pagadas al precio unitario contractual correspondiente al ítem de pago **Nº 203 "Excavación no Clasificada"**. Este precio y pago constituirán la compensación completa por el suministro de toda la planta de trabajo, equipos, mano de obra, retiro del lugar del material excavado incluyendo su transporte, supervisión imprevistos y otros incidentales necesarios para, e inherentes a, dar por completado este ítem.

ITEM 203.A EXCAVACION DE BOLSONES.

203A.01. DESCRIPCION:

Este trabajo consistirá en la excavación necesaria cuando en la construcción de terraplenes nuevos, y/o en el alteo de los existentes, se requiera la remoción y sustitución de todo material que a juicio de la Fiscalización, no sea apto como terreno de fundación o como asiento de terraplén.

La excavación de bolsones comprende la remoción de suelos inestables o anegadizos, localizados en forma de bolsas o zonas de esteros, o cualquier otro similar, que por su naturaleza implique la utilización de equipos y métodos no convencionales.

Se consideran suelos no aptos aquellos que contienen materia orgánica o que poseen límite líquido superior a 50.

Todo el trabajo deberá ejecutarse de acuerdo con las presentes Especificaciones y/o Órdenes de Trabajo emitidas por la Fiscalización.

203A.02. PRESERVACION DEL MEDIO AMBIENTE:

A los efectos de disminuir el impacto ambiental producido como consecuencia de la ejecución de éste ítem, el Contratista deberá tener en cuenta los siguientes puntos:

- Los materiales provenientes de la excavación de bolsones deberán ser depositados y esparcidos en zonas aprobadas por la Fiscalización que estén en cotas superiores al nivel medio de las aguas, de tal manera que se impida el retorno de materiales sólidos o en suspensión a las vías acuáticas. El nivel medio del agua será considerada como elevación de la cima de los cursos de agua.

- En caso de que el Contratista para la ejecución de este Ítem, deba operar sus equipos pesados en tierras húmedas, éstos serán ubicados sobre plataformas.

- Además de lo especificado, el Contratista deberá compatibilizar las acciones para preservar el medio ambiente con todo lo indicado en los puntos 203A.03, 203A.04, 203A.05, y 203A.06 de esta Sección.

203A.03. EQUIPO:

Según las condiciones locales y del suelo a ser excavado, el Contratista deberá proveer el equipo y las herramientas manuales que se requieren y sean convenientes, tales como retro-excavadoras, dragalinas, y cualquier otro equipo complementario.

203A.04. MEDICIONES PREVIAS:

Previo a todo trabajo de esta sección, el Contratista avisará a la Fiscalización con antelación, la iniciación de los mismos. El Contratista deberá efectuar con la debida anticipación todos los trabajos de topografía necesarios para determinar las secciones transversales originales del terreno existente, así como otras mediciones, en presencia de la Fiscalización.

Luego de efectuada la excavación y antes de proceder a su relleno, se efectuarán nuevas determinaciones de las secciones transversales resultantes, con el fin de determinar el volumen, medido en el sitio, del material excavado según esta Sección y sujeto a pago.

203A.05. REQUISITOS PARA LA CONSTRUCCION:

Antes de la construcción de terraplenes nuevos, o alteo de los existentes el Contratista deberá detectar la presencia de áreas blandas o inestables que indiquen la existencia de materiales ineptos, saturados o no, para el asiento del terraplén. A los efectos de la delimitación de dichas áreas, el Contratista podrá emplear equipos y/o procedimientos que, a juicio de la Fiscalización sean apropiados.

En los casos de verificarse la presencia de dichos bolsones, se deberá proceder a su excavación y remoción, hasta las medidas y profundidades que apruebe la Fiscalización, de acuerdo a lo especificado en esta Sección.

Las cavidades resultantes deberán ser rellenadas y compactadas, en capas de espesor compactado máximo de 0,15 m, hasta alcanzar la humedad y densidad requeridas, en un todo de acuerdo a lo especificado en el Artículo 203C.07 ítems b y c de la Sección 203C (Terraplenes).

203A.06. OBLIGACIONES SUBSIDIARIAS:

El suelo resultante de las excavaciones contempladas en este Ítem no será empleado en la construcción de terraplenes. El Contratista está obligado a esparcir sobre el terreno circundante todo el material excavado o, si esto no fuera posible, trasladar a otros lugares aprobados por la Fiscalización, sin costo adicional alguno.

203A.07. METODO DE MEDICION:

El volumen excavado de bolsones de suelos inestables a ser pagado, será en cada caso el número de **metros cúbicos**, en su posición originaria, y las cantidades serán computadas por el producto del promedio de las áreas extremas por la distancia entre ellas medidas en el eje del bolsón. Cuando fuere necesario para determinar con mayor exactitud las cantidades, se intercalarán secciones transversales adicionales.

La suma de los volúmenes parciales así calculados será el volumen de excavación medido.

El volumen de material para relleno de bolsones, aceptablemente colocado y compactado, será igual al número de metros cúbicos de excavación de bolsones, medido como se indicó más arriba.

203A.08. FORMA DE PAGO:

Las cantidades determinadas conforme al Método de Medición descripto mas arriba serán pagadas al precio unitario contractual correspondiente al ítem de pago **No. 203.A "Excavación de Bolsones".**

Este precio y pago constituirán compensaciones completas por el suministro de toda la planta de trabajo, mano de obra, transportes, equipos, servicios, supervisión, imprevistos y otros incidentales necesarios para, e inherentes a, dar por completado el ítem.

El volumen de material para relleno de bolsones, determinado de acuerdo al método de medición descripto más arriba, será pagado al precio de Contrato por unidad de medida según se indica en el ítem de Pago No 203C "Terraplén".

No se admitirá ningún reajuste del precio por clasificación de excavación o material, sea cual fuere la calidad y el estado del material encontrado y/o tipo de equipo empleado.

ITEM 203.B EXCAVACION DE ZANJAS DE DRENAJE.

203B.01. DESCRIPCION:

Este trabajo consistirá en la excavación necesaria para la construcción de zanjas laterales en zonas anegadizas, canales o zanjas de desagüe nuevas o el ensanchamiento o rectificación de zanjas existentes, aguas arriba y/o aguas abajo de las bocas de entrada de los puentes y alcantarillas, en un todo de acuerdo con estas Especificaciones, los Planos y las Ordenes de Trabajo emitidas por la Fiscalización. Comprenderá también la excavación de zanjas laterales al cauce para la desviación de él y la excavación de promontorios permanentes en el espacio libre debajo de los puentes y alcantarillas.

203B.02. PRESERVACION DEL MEDIO AMBIENTE:

A los efectos de disminuir el impacto ambiental producido como consecuencia de la ejecución de éste ítem, el Contratista deberá tener en cuenta los siguientes puntos:

- Deberá tomar la precaución razonable para evitar la contaminación de ríos, arroyos, lagunas o embalses. Poluentes o contaminantes, como combustibles, lubricantes, asfaltos, aguas servidas, pinturas y otros desperdicios dañinos no serán vertidos en o a lo largo de ríos, arroyos, lagunas o embalses.

- En caso de que el Contratista para la ejecución de este ítem, deba operar sus equipos pesados en tierras húmedas, éstos serán ubicados sobre plataformas.

- Los materiales provenientes de este ítem deberán ser depositados en zonas aprobadas que estén en cotas superiores al nivel medio de las aguas que se muestran en los planos de tal manera que se impida el retorno de materiales sólidos o en suspensión a las vías acuáticas. En caso que esa marca no se muestre en los planos, el nivel medio del agua será considerada como elevación de la cima de los cursos de agua.

- Además de lo especificado, el Contratista deberá compatibilizar las acciones para preservar el medio ambiente con todo lo indicado en los puntos 203B.03, 203B.04, 203B.05, y 203B.06 de esta Sección.

203B.03. EQUIPO:

Según las condiciones locales y del suelo a ser excavado, el Contratista deberá proveer el equipo y las herramientas que se requieran y sean convenientes, así como cualquier otro equipo complementario, incluso bombas de desagotamiento, que sean necesarios para el normal desenvolvimiento de los trabajos.

203B.04. MEDICIONES PREVIAS:

Previo a todo trabajo de esta sección, el Contratista comunicará a la Fiscalización con antelación la iniciación de los mismos. El Contratista deberá efectuar con la debida anticipación todos los trabajos de topografía necesarios para determinar las secciones transversales originales del terreno existente así como otras mediciones, en presencia de la Fiscalización. Luego de terminada la excavación se efectuarán nuevas

determinaciones de las secciones transversales resultantes con el fin de computar el volumen, medido en el sitio del material excavado.

203B.05. REQUISITOS PARA LA CONSTRUCCION:

Las zanjas de drenaje serán cortadas cuidadosamente, ajustándose al declive, nivel y forma de la sección transversal requerida por los Planos o en las Órdenes de Trabajo de la Fiscalización. Todo lugar excavado por debajo de los niveles especificados, será rellenado y compactado con material adecuado hasta los niveles requeridos, por cuenta del Contratista.

203B.06. OBLIGACIONES SUBSIDIARIAS:

El suelo resultante de las excavaciones contempladas en esta Sección no será empleado en la construcción de terraplenes a menos que la Fiscalización establezca lo contrario. El Contratista está obligado a esparcir sobre el terreno circundante o a trasladarlo a otros lugares, aprobados por la Fiscalización, cuando no lo fuere posible, todo material excavado sobrante, sin costo adicional alguno. La limpieza de área (destronque y desbroce), remoción de agua de inundación o freáticas, por drenaje o por bombeo así como la excavación de cualquier tipo de obstáculo o de materiales diferentes de la tierra común, serán también consideradas como obligaciones subsidiarias amparada por el precio de Contrato correspondiente al ítem de Pago 203.B (Excavación de Zanjas de Drenaje).

El Contratista deberá mantener y conservar abierta y libres de derrumbes, vegetación, palos y otros desechos arrastrados, todas las zanjas excavadas hasta la recepción de las obras.

203B.07. METODO DE MEDICION:

El volumen excavado de zanjas de drenaje no utilizado en otros servicios será pagado, en **metros cúbicos** medido en su posición originaria y las cantidades serán computadas por el producto del promedio de las áreas extremas, determinadas de acuerdo a las mediciones indicadas en 203.04, por la distancia entre ellas medidas en el eje de la zanja. Cuando fuere necesario para determinar con mayor exactitud las cantidades, se intercalarán secciones transversales adicionales. Se pagará como máximo el volumen resultante según medidas ordenadas por la Fiscalización.

Cuando el material sobrante de una determinada excavación, se utilice en la formación de terraplenes, banquinas u otros, no se medirá el volumen ni tampoco se efectuará pago por el mismo.

203B.08. FORMA DE PAGO:

Las cantidades, determinadas conforme al método de medición descripto más arriba, serán pagadas al precio unitario contractual correspondiente al ítem de pago **Nº 203.B Excavación de Zanjas de Drenaje**. Este precio y pago constituirá compensaciones completas por el suministro de toda la planta de trabajo, mano de obra, transporte, equipos, servicios, supervisión, imprevistos y otros incidentales necesarios para e inherentes a, dar por completado el ítem.

No se admitirá ningún reajuste del precio por clasificación de excavación sea cual fuere la calidad y estado del material encontrado y/o tipo de equipo empleado.

ITEM Nº 203.B.1 EXCAVACION EN ROCA

203.B.1.1.- DESCRIPCION Y ALCANCE.

Este trabajo consistirá en la ejecución de desmontes en roca, cuando fuera verificada su existencia encima del nivel de la rasante proyectada.

La ejecución de los desmontes en roca requiere de la excavación del material constituyente del terreno a lo largo del eje y en el interior de los límites de las secciones de proyecto ("off-sets"), que definen el cuerpo vial, y consiste básicamente en la remoción de dicho material hasta la profundidad de 0.30 m por debajo de la rasante, procediéndose luego a completar dicha capa con material seleccionado; se deberá tener cuidado para que no queden en la superficie de la roca porciones sin desaguarse, tal como se indique en los planos u órdenes de la Fiscalización.

203.B.1.2.- PRESERVACION DEL MEDIO AMBIENTE.

A los efectos de disminuir el impacto ambiental producido como consecuencia de la ejecución de este ítem, el Contratista deberá seguir las indicaciones señaladas en las ETAGs y las dispuestas por la Fiscalización antes de iniciar las tareas.

203.B.1.3.- MATERIALES.

La excavación de roca comprende la roca viva y sana, de dureza superior a la de la arenisca, que no puede ser excavada sin el uso de explosivos, y todas las formaciones de matacanes macizos y de rocas fracturadas, que tengan un volumen de 0,40 m3 o más, según sea comprobado, mediante mediciones, por la Fiscalización.

203.B.1.4.- PROCEDIMIENTOS CONSTRUCTIVOS.

203.B.1.4.1.- Mediciones previas.

Previo a todo trabajo de excavación en roca, el Contratista deberá proceder al desbroce, despeje y limpieza, de acuerdo a lo especificado en el Ítem 201, y, si lo hubiere, de la excavación no clasificada de acuerdo a lo especificado en el Ítem 203.

El Contratista comunicará con la debida anticipación a la Fiscalización de la iniciación de los trabajos correspondientes al presente ítem. El Contratista deberá efectuar todos los trabajos de topografía necesarios para determinar las secciones transversales originales del terreno existente así como otras necesarias a efectos de cuantificación de los volúmenes excavados.

203.B.1.4.2.- Equipo.

Para la excavación en roca serán utilizadas perforadoras neumáticas y/o eléctricas, para la preparación de la misma; tractores, equipados con lámina y escarificadores, para las operaciones de escarificación y de limpieza del área de trabajo, y excavadoras, conjugados con transportadoras, para carga y transporte del material extraído. En esta operación serán empleados explosivos y detonadores, adecuados a la naturaleza de la roca a excavar y a las condiciones del cantero de servicio.

203.B.1.4.3.- Ejecución

La excavación de la roca tendrá inicio después de la excavación del material no clasificado, de acuerdo con el levantamiento de las secciones transversales y las órdenes de la Fiscalización, si las hubiere.

El explosivo a ser utilizado deberá ser aprobado por la Fiscalización, así como el plan propuesto para la ejecución de las operaciones a realizar.

Los taludes de la sección del camino deberán ser ejecutados con inclinaciones estables. Una vez terminado el trabajo, sus aristas superiores y los terrenos circundantes deberán ser limpiados de cualquier material rocoso suelto existente, de tal forma a no poner en peligro el tránsito por los desprendimientos de dichos materiales.

Los materiales excavados deberán transportarse a sitios habilitados por la Fiscalización, donde se dispondrán en conformidad a lo establecido en las ETAGs sobre el particular.

203.B.1.5.- MEDICIÓN.

La excavación en roca será medida en el desmonte, por la determinación del volumen excavado, expresado en metros cúbicos, siempre que el material excavado no sea utilizado en otro ítem de trabajo. Los volúmenes excavados, a ser pagados bajo este ítem, serán calculados por el método de la media de las áreas geométricas de las secciones transversales, levantadas antes y después de la excavación del material destinado a depósitos.

No será objeto de medición de la excavación en roca, el material excavado que se destine a la construcción de pedraplenes y al relleno de depresiones de donde fueran retirados suelos blandos dentro de la zona de Obra, o utilizado y pagado bajo cualquier otro ítem de Contrato.

203.B.1.6.- FORMA DE PAGO.

Las cantidades determinadas conforme al método de medición indicado serán pagadas al precio unitario contractual correspondiente al **Ítem Nº 203.B.1 "Excavación en Roca".**

Este precio será la compensación total por la ejecución de los trabajos aquí descriptos, por suministrar todo el equipamiento necesario, mano de obra, carga, transporte de material, excavación de calicatas (de ser ordenado), habilitación de sitios autorizados para el acopio temporal o permanente de los materiales, supervisión, manejo del tránsito pasante, señalización preventiva, servicios, y los imprevistos para la ejecución y terminación total de este Ítem.

No se hará ningún pago adicional de las sobreexcavaciones y cortes no autorizados por la Fiscalización, incluso sus rellenos cuando correspondan.

ITEM 206 EXCAVACION ESTRUCTURAL.

206. 01. DESCRIPCION:

Este trabajo consistirá en la excavación necesaria para la cimentación de puentes, alcantarillas celulares, alcantarillas de tubos y otras estructuras para las cuales el ítem particular no especifique en otra forma tales excavaciones.

Se incluyen también el relleno posterior alrededor de las fundaciones terminadas y el retiro y/o aprovechamiento del material excavado remanente, todo de acuerdo a las presentes Especificaciones, los Planos u órdenes de la Fiscalización.

También comprende este trabajo el desagüe, bombeo, encofrado, apuntalamiento y la construcción necesaria de entramados y ataguías, así como el suministro de los materiales para tales obras y también involucrará la subsecuente remoción de encofrados y ataguías y todo el rellenado necesario.

Este trabajo también incluye el suministro y colocación del material de relleno granular aprobado para reponer el material inadecuado que se haya encontrado al cimentar las estructuras. El material granular provendrá de depósitos aluvionales de cantos rodados, material de trituración de canteras, o mezclas de los mismos, a efectos de obtener una mezcla densa y bien graduada.

No se aceptará una clasificación especial de distintos tipos de material que fuese

encontrado en la excavación para la fundación.

En ningún caso será permitido relleno de cualquier naturaleza para compensar excavaciones hechas a más del límite de la fundación, la regularización de ese exceso será hecha en hormigón que tendrá la misma resistencia que la especificada para la estructura a ser construida en dicha excavación, después de verificada la estabilidad de las fundaciones para las nuevas condiciones de carga.

206.02. PRESERVACION DEL MEDIO AMBIENTE:

A los efectos de disminuir el impacto ambiental producido como consecuencia de la ejecución de este Item, el Contratista deberá tener en cuenta los siguientes puntos:

- Deberá tomar la precaución razonable para evitar la contaminación de ríos, arroyos, lagunas o embalses. Poluentes o contaminantes, como combustibles, lubricantes, asfaltos, aguas servidas, pinturas y otros desperdicios dañinos no serán vertidos en o a lo largo de ríos, arroyos, lagunas o embalses.

- En caso de que el Contratista para la ejecución de este Item, deba operar sus equipos pesados en tierras húmedas, éstos serán ubicados sobre plataformas.

- Los materiales provenientes de este Item deberán ser depositados en zonas aprobadas que esté en cotas superiores al nivel medio de las aguas de tal manera que se impida el retorno de materiales sólidos o en suspensión a las vías acuáticas. El nivel medio del agua será considerado como elevación de la cima de los cursos de agua.

- Además de lo especificado, el Contratista deberá compatibilizar las acciones para preservar el medio ambiente con todo lo indicado en los puntos 03, 04, 05, 06 y 07 de estas Especificaciones.

206.03. REQUISITOS PARA LA CONSTRUCCION - LIMPIEZA Y DESBROCE:

Antes de comenzar las operaciones de excavación en cualquier zona, toda la limpieza y desbroce necesarios deberán haber sido llevados a cabo de acuerdo con la sección 201.

206.04. EXCAVACION:

El Contratista deberá avisar a la Fiscalización, con suficiente anticipación, del comienzo de cualquier excavación para que se realice el acompañamiento de la excavación.

No deberán ser realizadas excavaciones estructurales con antelación excesiva sobre los trabajos de construcción, a fin de que las mismas no queden abiertas demasiado

tiempo y expuestas a los azares de las condiciones climatológicas.

Las zanjas o fosas para la cimentación de las estructuras, o los basamentos de las mismas, deberán ser excavadas hasta las alineaciones y cotas indicadas en los Planos, o como fuera indicado por la Fiscalización. Deberán tener dimensiones suficientes para permitir la construcción de las obras de arte o las bases de las estructuras indicadas. Las cotas de los fondos de cimentación indicados en los Planos se considerarán solamente aproximadas, y la Fiscalización puede ordenar, por escrito, los cambios de dimensiones o profundidades que pudiese considerar necesarios para asegurar una cimentación satisfactoria.

Después de terminar la excavación, el Contratista debe informar al respecto a la Fiscalización y no se colocará ningún basamento, material de asiento, ni alcantarilla de tubo, hasta que la Fiscalización haya aprobado la profundidad de las excavaciones y la clase del material de la cimentación.

a. Obras de arte que no sean alcantarillas tubulares:

Todas las piedras u otro material duro para la cimentación deberá limpiarse de todo material flojo, y labrado para que tenga una superficie firme, ya sea plana, o dentada, según ordene de Fiscalización. Todas las juntas y rendijas deberán ser limpiadas y lechadas con cemento.
Toda piedra suelta y desintegrada, y los extractos menudos, deberán ser removidas. Cuando el material en que vaya la cimentación fuese blando, fangoso o de otro modo inadecuado, a juicio de la Fiscalización, el Contratista deberá remover ese material y rellenar con material granular aprobado.

b. Alcantarillas tubulares:

La anchura de la zanja para el tubo será suficiente para permitir el empalme satisfactorio del mismo y el adecuado apisonamiento del material que sirve de lecho debajo y alrededor de los caños.

Cuando se encuentren rocas, material duro, u otro material firme, se deberá retirar más abajo de la cota de asiento del tubo, hasta una profundidad de cuando menos 30 cm, o una media pulgada por cada 30 cm. de relleno que haya encima del tubo, cualquiera que sea mayor, pero que no exceda de tres cuartos de largo del diámetro interior del caño.

El ancho de la excavación será, por lo menos, 60 (sesenta) centímetros mayor que el diámetro exterior del tubo, a ambos lados. La excavación se rellenará con material seleccionado que será consolidado en capas que no excedan de 15 cm de espesor.

Cuando no se encuentre una buena fundación en la cota establecida a causa de un

suelo blando, esponjoso e inestable, el suelo debajo de la tubería deberá ser retirada en un ancho de, por lo menos, un diámetro externo de cada lado del tubo y hasta una profundidad que fijará la Fiscalización, reemplazando por material granular aprobado, debidamente consolidado para que proporcione el apoyo a la tubería, a no ser que la Fiscalización indique otros métodos de construcción.

La base de la cimentación deberá proporcionar un apoyo firme con densidad uniforme en todo lo largo de la alcantarilla y, si lo ordenase la Fiscalización, deberá tener combadura en la dirección paralela a la línea media de la tubería.

206.05. UTILIZACION DE LOS MATERIALES EXCAVADOS:

En lo posible, el material excavado deberá utilizarse como relleno posterior alrededor de la estructura o como relleno de zanjas, en la medida que sea adecuado, a juicio de la Fiscalización. El material sobrante, será convenientemente esparcido o transportado a otro lugar teniendo en cuenta lo especificado en el ítem 206.02- Preservación del Medio Ambiente, y de tal forma que no obstruya la corriente ni perjudique en modo alguno la eficiencia o el aspecto de la construcción. No se deberá depositar ningún material excavado de manera que ponga en peligro la estructura en construcción.

206.06. ATAGUIAS:

Se emplearán ataguías apropiadas y prácticamente impermeables donde quiera que se encuentren napas freáticas situadas más arriba de la cota del fondo de la excavación. El Contratista presentará a la Fiscalización proyectos que muestren el método propuesto para la construcción de ataguías, para su aprobación.

Las ataguías o cajones para la construcción de fundaciones deberán, por lo general, ser colocadas bastante abajo del fondo de la cimentación y deberán estar bien apuntaladas, siendo lo más impermeable que sea posible. Por lo general, las dimensiones interiores de las ataguías deberán ser tales que permitan el espacio libre suficiente para la construcción de moldes y la inspección desde el exterior, así como para permitir el bombeo fuera de los moldes. Las ataguías o encofrados que se inclinan o muevan lateralmente durante el proceso de su hincado deberán ser enderezados o suplementados para que proporcionen el espacio libre necesario.

Cuando se presenten condiciones que, a juicio de la Fiscalización, hagan impracticables el desagote de la cimentación, la Fiscalización podrá exigir la construcción de una fundación sellada con hormigón, con las dimensiones que estime necesaria y de espesor suficiente para resistir cualquier sub-presión. El hormigón para tal sellado será colocado como muestren los Planos. Después se procederá al desagüe y se colocará la cimentación.

Cuando se utilicen cajones pesados que se aprovechen para anular parcialmente la

presión hidrostática que actúa contra el fondo de la losa del cimiento, se deberá proporcional un anclaje especial, tal como espigas o cuñas, para transferir todo el peso del encofrado a la losa del cimiento.

Los encofrados deberán ser construidos de manera que protejan al hormigón fresco contra el daño que podría causar una repentina creciente.

Cualquier bombeo que se pudiese permitir desde el interior deberá llevarse a cabo de modo que evite que alguna parte de los materiales del hormigón pudiese ser arrastrada por el agua. Cualquier bombeo que fuese necesario durante el colado del hormigón, o por lo menos 24 horas después del mismo, deberá ser efectuado desde un sumidero apropiado que se encuentre fuera de los moldes del hormigón.

A menos que fuese dispuesto de otro modo, los encofrados, ataguías y apuntalamiento correspondientes, deberán ser retirados por el Contratista después de terminada la subestructura, haciéndose de manera que no altere la estructura ya terminada.

206.07. RELLENO DETRAS DE ESTRUCTURAS:

El relleno detrás de las estructuras deberá llevarse a cabo, dentro de los límites mostrados en los Planos con materiales seleccionados, aprobados. Fuera de tales límites, los materiales de relleno pueden ser de suelo común. En todos los casos el límite superior del relleno deberá ser el plano de la subrasante. Todo el relleno deberá colocarse de acuerdo a lo especificado en el párrafo b. del Art.203C.06 de estas Especificaciones.

206.08. FUNDACION, RELLENO Y TERRAPLEN PARA ALCANTARILLAS TUBULARES:

Todo esto será construido de acuerdo con la Sección 603 A.

206.09. METODO DE MEDICION:

Este ítem no será objeto de medición alguna debiendo su costo estar incluido en el costo de los servicios donde se necesite su empleo.

ITEM 203.E RELLENO GRANULAR

203E.01. DESCRIPCION:

Este Ítem consiste en la colocación en obra de una capa de material granular cuya

función será la de servir como relleno de fundaciones, como camada drenante o como defensa contra la erosión por la socavación, de acuerdo con las indicaciones de los planos de proyecto y/u órdenes de la Fiscalización.
Las presentes Especificaciones se refieren a los siguientes tipos de "Relleno granular" a ser efectuados:
a. Relleno de fundaciones.
En excavaciones para alcantarillas tubulares y celulares, así como en obras accesorias de drenaje, cuando el material sobre el que se apoyará el lecho de asiento presenta condiciones desfavorables de resistencia sea por mala calidad del suelo o por exceso de humedad.
b. Enrocados.
En los diques formados al cerrar los cauces existentes, para derivarlos mediante la rectificación de sus sinuosidades, en procura de una mejora del escurrimiento hacia las obras a implantarse sobre la ruta, y para conjurar el peligro de erosión del cuerpo del camino ante el embate de las aguas.
c. Camada drenante.
En los tramos en desmonte con presencia de roca, donde será necesaria una regularización en la capa de sub-rasante para uniformizar su capacidad portante y asegurar el drenaje de las aguas infiltradas, preservando así el paquete estructural del pavimento.

203E.02. PRESERVACIÓN DEL MEDIO AMBIENTE

A los efectos de la Preservación del Medio Ambiente, la Empresa Contratista, antes del inicio de la ejecución de este Ítem, deberá seguir las indicaciones previas dadas por la Fiscalización y que guarden relación con este párrafo y las ETAGs.

203E.03. MATERIALES

En la conformación del relleno granular, dependiendo del tipo de obra a realizar según el punto precedente, se podrá utilizar juntos o separados, los siguientes materiales cuyas características predominantes son los siguientes:
a) Piedra maceada, cuyo diámetro máximo será de 30 cm., proveniente de roca sana, dura y durable, extraída de la cantera seleccionada, con pérdida a la abrasión en el ensayo "Los Ángeles", inferior al 50%.
b) Piedra Triturada, también proveniente de la cantera seleccionada, y/o piedra tipo canto rodado de granos limpios y con las mismas características de la especificada en el punto a) con respecto a durabilidad y desgaste.
La granulometría exigida para este tipo de piedra será la siguiente:

Tamiz	% en peso que pasa
1 ½"	100
¾	35-60

3/8	15-30
N°4	0-15

203E.04. EQUIPOS

a) Para la conformación del "Relleno de fundaciones" y "Enrocados", se usarán camiones volcadores para el transporte y colocación de la piedra grande, y herramientas manuales.

b) Para la conformación de la "Camada drenante" se utilizará el siguiente equipo:

1. Motoniveladora pesada, con escarificador.
2. Rodillo compactador liso de 10 a 12 tn.
3. Herramientas manuales.
4. Otros que sean necesarios a juicio de la Fiscalización.

203E.05. PROCEDIMIENTO CONSTRUCTIVO

203E.05.1. Relleno de fundaciones.

Una vez efectuados las excavaciones de las fundaciones, y después de regularizar la base y paredes de las mismas, se procederá de la siguiente manera:

a) Colocación de la piedra maceada por vuelco directo desde los camiones.
b) Acomodo manual de las piedras para conformar capas sensiblemente horizontales.
c) Compactación manual de las capas con mazos cuyo peso y tamaño serán fijados por la Fiscalización.
d) Repetición de las operaciones indicadas en los puntos a), b) y c), hasta llegar a 10 cm por debajo del fondo del lecho de asiento de las estructuras.
e) Relleno de la capa final de 10 cm con piedra triturada de la clase especificada en el punto 203E.03.b) procurando enrazar y compactar adecuadamente el material de acuerdo a las cotas indicadas en los planos.

203E.05.2. Enrocados.

Las superficies aguas arriba de los diques de cierre de cauces existentes, una vez efectuado el relleno del lecho antiguo con los materiales provenientes de la excavación, deberán ser debidamente compactadas con el peso propio del equipo, y una vez conformado el talud que irá a estar en contacto con las aguas, se procederá de la siguiente manera:

a) Colocación de la piedra maceada por vuelco directo desde los camiones que la transportan.
b) Acomodo manual de las piedras procurando que haya un cierto entrave entre ellas, de manera a presentar una estructura firme y resistente ante el embate de las aguas, de acuerdo con las indicaciones de los planos y/u órdenes de la Fiscalización.

203E.05.3. Camada drenante.

Después de efectuadas las labores de rebajamiento de la subrasante en los desmontes en roca, se procederá de la siguiente manera:

a) Descarga de la piedra triturada y esparcido con motoniveladora, en cantidad suficiente para alcanzar el espesor requerido para cada capa, según indique la Fiscalización.
b) Conformación de la capa procurando que ésta sea sensiblemente paralela a la subrasante, con espesor constante, y regularización de depresiones y/o montículos.
c) Compactación de la camada conformada como se indica en el punto precedente, procurando que las pasadas del rodillo se efectúen desde los bordes hacia el eje del camino. En cada pasada, el equipo debe recubrir por lo menos la mitad de la franja anterior compactada. En caso necesario, se podrá realizar un humedecimiento del material con camión regador para facilitar la compactación.

La Fiscalización fijará el número de pasadas del equipo de compactación que crea suficiente para conseguir la densidad adecuada.

203E.06. CONTROL

a) La piedra maceada será controlada por apreciación visual en lo referente a su calidad, forma y dimensiones en los diferentes tipos de obra a realizar, debiendo la Fiscalización fijar las tolerancias para las terminaciones de acuerdo con los planos del proyecto.

b) La piedra triturada deberá cumplir con las exigencias especificadas en 203E.03.b).

c) El control geométrico del relleno de fundaciones y enrocados se hará teniendo en cuenta que las dimensiones transversales de las terminaciones no difieran en más del 10% de las dimensiones de proyecto en puntos aislados.

d) El control geométrico de la camada drenante se hará teniendo en cuenta las siguientes exigencias:

1. Espesor variable entre 0,10 m. y 0,40 m.
2. Ancho no inferior al indicado en el Proyecto.
3. Variación máxima de 2 cm., en más o en menos, en relación a las cotas de subrasante del proyecto.

203E.07. MÉTODO DE MEDICIÓN

El relleno granular será medido por la determinación del volumen de piedra empleada, expresado en metros cúbicos. Este volumen será calculado de la siguiente manera:

a) Relleno de fundaciones.- El producto de las tres dimensiones de las zanjas abiertas de acuerdo con las cotas indicadas en los planos y/u órdenes de la Fiscalización (largo x ancho x profundidad).
b) Enrocados.- Se medirá la cantidad ejecutada, de acuerdo a las dimensiones indicadas en los planos y órdenes de la Fiscalización.
c) Camada drenante.- Se medirá por el producto de las áreas medias de los perfiles levantados después de terminada la excavación, multiplicado por la distancia entre perfiles.

203E.08. FORMA DE PAGO

Las cantidades determinadas conforme al Método de Medición descripto más arriba, serán pagadas al precio unitario contractual correspondiente al **Item de Pago Nº 203E,"Relleno Granular".**
Dicho precio incluye todas las operaciones, mano de obra, equipo, materiales, transporte, cargas sociales, y otros incidentales para la completa ejecución de los servicios especificados en este Item.

ITEM 203.C TERRAPLEN

203C.01. DESCRIPCION:

Este trabajo consistirá en la provisión, excavación, carga y transporte; colocación y compactación de los suelos provenientes de los cortes y de los préstamos fijados en la documentación del proyecto y de otras excavaciones que ordene la Fiscalización, necesarios para la construcción de los terraplenes hasta la cota de subrasante, aclarándose que las dos ultimas capas de la subrasante es decir la –0,30 de la subrasante deberán ser ejecutadas en dos capas de 0,15 m de espesor con material CBR mayor o igual a 15%, en un todo de acuerdo con estas Especificaciones y en conformidad a las alineaciones, cotas, secciones transversales y dimensiones dadas en los Planos y/u Ordenes de Servicio.

Se incluyen en esta sección, las bermas de protección (o bermas de estabilidad) de pie de taludes, en lugares en que la altura del terraplén, hasta la cota de sub-rasante, sea muy elevada y el suelo de asiento de dicho terraplén presente condiciones "pobres" o de baja calidad, como ser; terrenos pantanosos, bañados y planicies de inundación en las áreas de influencia de los principales cursos de agua, debiéndose también prever el hundimiento que sufrirá la masa del terraplén por efecto de la inestabilidad de estos suelos. Estas bermas tienen como fin, servir de contención a posibles desplazamientos horizontales por la altura que presentan los terraplenes.

203C.02. PRESERVACION DEL MEDIO AMBIENTE:

A los efectos de disminuir el impacto ambiental producido como consecuencia de la ejecución de éste Ítem, el Contratista deberá tener en cuenta los siguientes puntos:

- Después de concluida y aceptada la compactación de cualquier tramo de terraplén, se perfilará su superficie, hasta obtener las medidas y elevaciones indicadas en los planos y/u Ordenes de Servicio, dentro de las tolerancias más adelante indicadas.

- La protección de taludes y otras áreas que requieran de tales cuidados se hará con

el suelo orgánico del terreno natural cercano al talud del terraplén, o con los materiales acopiados según lo establecido en el Ítem "Despeje y limpieza de Franja de Dominio" con el fin de posibilitar el desarrollo del césped de protección. Este trabajo y el posterior control de la erosión hasta la recepción final, es obligación subsidiaria del ítem "Terraplenes".

- Los equipos utilizados en la ejecución de éstos trabajos, deberán ser tales que la operación de los mismos no cause efectos negativos en el equilibrio ambiental.

- Además de lo antes especificado, el Contratista deberá compatibilizar las acciones para preservar el medio ambiente con todo lo indicado en los puntos 203.C.03, 203.C.04 y 203.C.05 de esta Sección.

203C.03. MATERIALES:

Todos los materiales excavados que cumplan los requisitos especificados en esta sección, podrán ser empleados como materiales para la construcción de los terraplenes, con las siguientes restricciones:

- De ningún modo se aceptará en los terraplenes la colocación de material que contenga fango, tierra turbosa, desperdicios, raíces, césped y otros materiales orgánicos.

- No se colocará en los terraplenes material excavado de las secciones del camino que, a juicio de le Fiscalización, sean inadecuados por su calidad o tamaño, incluyendo rocas y peñascos.

- No se admitirán en las capas superiores del terraplén, en los últimos 0,30 m de espesor de la subrasante, suelos con CBR menor al 10 % y con expansión mayor a 1%, ni trozos de rocas mayores a 0,05 m en su mayor dimensión. Estas capas serán formadas con los mejores suelos disponibles es decir con materiales de CBR mayor a igual a 15% provenientes de los cortes y/o préstamos.

- No se colocará en las capas superiores de 0,30 m de terraplén nuevo, o del ensanche de terraplenes existentes, material limoso, o predominante limoso.

- En todos los casos, el material a ser usado para el resto del cuerpo de los terraplenes, deberá tener un CBR igual o mayor a 7%, o el CBR indicado en los

Planos y Notas de Servicio y/u Ordenes de Trabajo.

203C.04. EQUIPOS:

No se permitirá la construcción de terraplenes nuevos, o ensanches de los existentes, en zonas sujetas a inundaciones prolongadas, con material que por sus características de plasticidad y granulometría, se presente notoriamente con poca cohesión, permeable y fácilmente erosionable.

Para la construcción de terraplenes se llevará en consideración la utilización racional de equipos apropiados, que cumplan con las necesidades locales y tengan la producción necesaria para cumplir con los plazos de construcción. Se podrán utilizar tractores de lámina, traillas, mototraillas, palas cargadoras, camiones volquetes, tractores con rastras, motoniveladoras, compactadores estáticos o vibratorios, lisos o pata de cabra, compactadores neumáticos, y camiones regadores.

El Contratista empleará el número suficiente de equipo, apropiado para las operaciones de esparcido, homogeneización y compactación del material aprobado para la ejecución de terraplenes, a fin de obtener capas parejas y uniformemente compactadas hasta la densidad especificada.

El equipo de compactación deberá satisfacer los requisitos individuales de construcción relativos al tipo, peso y cualquier otra característica específica requerida para el trabajo a ejecutar. Deberá presentar características y condiciones técnicas adecuadas para producir la compactación y densidad exigidas, sin causar exfoliaciones, desplazamientos, surcos, alojamientos y empujes adversos.

El equipo usado para estos trabajos deberá ser previamente aprobado por la Fiscalización, la cual podrá exigir el cambio o retiro de las unidades que no resulten aceptables.

203C.05. REQUISITOS PARA LA CONSTRUCCION:

a. Limpieza preliminar.

Antes de proceder a la colocación del material para terraplenes en cualquier área de trabajo, se debe concluir todo el trabajo de limpieza de acuerdo a lo especificado en la sección 201.

La limpieza del terreno puede ser dispensada en caso de terraplenes con altura superior a 2,0 m, a partir de la cota de la rasante del terraplén, y siempre que la camada de suelo vegetal no presente espesor superior a 0,3 m.

b. Preparación del asiento del terraplén.

Ya sea en terraplenes existentes o a construirse, deberá removerse cualquier material que a juicio de la Fiscalización sea considerado inadecuado como asiento de fundación y/o camada de terraplén.

Cuando esta excavación se ejecute utilizando equipos y procedimientos corrientes, en profundidades mayores a 0.20m., estas serán consideradas y pagadas como Excavación no Clasificada.

Cuando las características del suelo, profundidad de excavación, utilización de equipos y sistema operativo sean las previstas en la Sección 203A, las excavaciones en profundidades mayores a 0.20m. serán consideradas y pagadas como Excavación de Bolsones. Previa a cualquier excavación, deberán efectuarse los trabajos de nivelación y mediciones necesarios para poder determinar los volúmenes excavados y sujetos a pago con presencia de la Fiscalización.

En los trechos en cortes que presenten áreas de material inadecuado, también serán removidos, si así lo indica la Fiscalización, con las interpretaciones arriba mencionadas para la clasificación del tipo de excavación.

Todas las excavaciones serán rellenadas y compactadas de acuerdo a los procedimientos previstos en esta sección. Los volúmenes de relleno serán iguales a los volúmenes excavados y pagados bajo el Ítem de pago 203.C "Terraplén".

Previo a la colocación de material de préstamos, la superficie de la plataforma del terraplén existente, y siempre que no se presente inestable (material inadecuado), deberá ser escarificada suficientemente y si fuera necesario humedecida o aireada a fin de obtener una buena ligazón entre material viejo y nuevo. En los asientos de

terraplenes nuevos, excepto las áreas de material inadecuado, el suelo existente deberá compactarse dentro de los límites practicables, teniendo en cuenta la falta de soporte de las capas inferiores.

Los terraplenes existentes constituidos de materiales de calidad aceptable, que requieren un alteo a 0,30 m, y los trechos en corte con material de calidad aceptable, a nivel de la parte inferior del refuerzo de la subrasante, deberán ser escarificados si así lo indica la Fiscalización, en un espesor de 0,30 m, desmenuzado el material, aflojado, humedecido o aireado según sea necesario y compactado hasta la densidad requerida. Si el Contratista prefiere agregar material nuevo aceptable, a fin de facilitar la compactación, podrá hacerlo pero no se hará pago adicional para ello. No recibirá, en ningún caso, pago directo el trabajo de compactación de suelos del lugar, incluso su escarificado, considerándose una obligación subsidiaria del Ítem 203.C (Terraplenes).

c. Preparación del asiento en los taludes existentes.

En los ensanches de terraplenes, el talud existente, cuando sea más escarpado que 2:1 (dos horizontal: 1 vertical) deberá ser cortado en escalones, distanciados verticalmente a no más de 0,30m a medida que el ensanche se vaya elevando por capas horizontales sucesivas.

La superficie horizontal del área cortada, así como el material cortado y el material agregado, serán compactados a la densidad requerida.

Para prevenir la tendencia al desplazamiento de los macizos de ensanche de terraplenes, se procederá a arar surcos de una profundidad de 0,30m en el área de asiento comprendida entre el pie del talud del terraplén existente y el pie del talud del ensanche proyectado.

d. Colocación del material.

Los materiales para el terraplén deberán ser colocados en capas horizontales sucesivas de no más de 0,30 m de espesor suelto, y no deberán exceder espesores tales que después de compactados sobrepasen los 0,20 m. Aquel espesor máximo será reducido a lo que se estipula específicamente para ubicaciones especiales. Las capas deberán ser distribuidas en todo su ancho, incluyendo bermas si las hubiera,

excepto en casos de alteos donde se deba trabajar en medio ancho de la plataforma para mantener el tránsito.

El desplazamiento del equipo de transporte y distribución del material deberá ser regulado de manera que utilice todo el ancho de cada una de las capas de material colocado. Cada capa deberá emparejarse y alisarse por medio de motoniveladoras y compactadas según se especifica más adelante.

Los trabajos, materiales así corno cualesquiera otros gastos en las operaciones adicionales de escalonamiento de taludes y compactación de la capa superior de terraplenes existentes, donde fuera necesario, serán considerados supletorios, subsidiarios e incluidos en el trabajo descripto en esta sección y amparados por el precio unitario contractual respectivo.

No se harán pagos especiales por todos los trabajos de desbosque, limpieza, despeje y destape de préstamos, yacimientos y canteras así como de construcción y conservación de caminos de acarreo. La erogación que demanden los trabajos más arriba indicados, deberá ser incluida en el precio de los varios Ítem de pago, en los que específicamente se relacionen o empleen los materiales excavados.

203C.06. COMPACTACION:

a. Proceso Constructivo.

Excepto cuando se especifique de otra manera, el terraplén será construido en capas horizontales en todo lo ancho de la sección y en longitudes que estén en función del equipo dimensionado de acuerdo a lo especificado en el Ítem 203.C.04 - Equipos, haciendo factible los procesos de homogeneización, riego, secado, perfilado y compactación.

Cada capa de material suelto será regada o aireada hasta alcanzar la humedad requerida para su compactación. El material luego de humedecido será homogeneizado por medio de moto niveladoras, rastras, discos u otros equipos que sean aprobados por la Fiscalización.

El material con humedad en exceso, deberá ser aireado hasta disminuir la humedad a la requerida. Este proceso podrá ser acelerado por el uso del equipo arriba indicado para la homogeneización.

La selección del tipo de equipo a ser empleado será de entera responsabilidad del Contratista, a los fines de obtener tanto la perfecta ligación del material existente con el nuevo, como las densidades requeridas en esta Especificación.

b. Compactación de áreas junto a estructuras.

No será permitido el uso de equipo pesado de compactación o de movimiento de tierras a distancias menores de 1,20 m de puentes o alcantarillas.

El relleno y compactación de este espacio se hará con materiales seleccionados, colocados en capas de espesor suelto no mayor que 0,15m y compactados hasta obtener la densidad requerida por medio del empleo de apisonadores mecánicos operados manualmente.

Los taludes existentes o dejados en el terraplén en construcción deberán ser cortados en escalones con superficies horizontales y verticales a fin de evitar el efecto de cuña sobre las estructuras del relleno.

203C.07. CONTROL GEOMETRICO Y TECNOLOGICO:

Para la aceptación de trechos de terraplén terminados, los trabajos deberán llenar los requisitos de control y tolerancia que se indican a continuación:

a. Dimensiones:

1) El ancho compactado de la plataforma no excederá en 5 cm. en más respecto a la sección transversal tipo. En menos no se tolerará diferencia. El sobreancho para permitir la compactación de la sección transversal tipo será hasta 30 cm. a cada lado.

2) 2 cm, para las cotas de la plataforma, dadas por las estacas de nivelación final, no aceptándose cotas superiores a las indicadas

3) Hasta 30 cm en más de la distancia del pié de talud, que a la vez no será motivo de presentar salientes o depresiones individuales que superen lo especificado. En menos no se tolerará diferencia.

b. <u>Humedad de compactación:</u>

Salvo instrucciones precisas de la Fiscalización, la humedad de compactación de la capa acabada, no tendrá una desviación mayor de dos por ciento (2%), en más o menos, con respecto a la humedad óptima de compactación, determinada en el ensayo de compactación indicado en las Disposiciones Generales y Especiales.

La Fiscalización podrá hacer en cualquier momento verificaciones de la humedad del material en proceso de trabajo, debiendo el Contratista corregir la humedad de compactación, por humedecimiento o aireado, cuando esas verificaciones, arrojen resultados que presenten una desviación mayor que la tolerancia especificada más arriba.

c. <u>Densidad:</u>

Una vez completado el proceso de compactación en cada capa la Fiscalización hará verificaciones de la densidad seca del material, en el espesor total de la capa, cada 75 m, alternando dichas determinaciones en el centro y en los bordes. Estas verificaciones se harán de acuerdo al método de ensayo indicado en las Disposiciones Generales y Especiales u otros aprobados por la Fiscalización.

La determinación de la densidad se hará antes de transcurridos 4 días después de finalizar la operación de compactación.

La Fiscalización tendrá autoridad de rechazar capas compactadas en los tramos en los que, de acuerdo a verificaciones locales se determina que más del 20 % de los valores obtenidos de Densidad “in situ”, sobre un mínimo de 5 densidades, sean menores a

97% o superiores a 103%, de la densidad exigida y determinada según el ensayo de compactación indicado en las Disposiciones Generales y Especiales.

En ningún caso se aceptarán capas compactadas en trechos en los que se determinen una o más densidades secas menores a 95% o mayores a 105% de la densidad exigida.

d. <u>Tramo de prueba:</u>

Al iniciar la compactación de áreas de terraplén, cada vez que se emplee un determinado tipo diferente de suelo, el Contratista tomará la primera tirada a compactar como sección de prueba, a los efectos de determinar la metodología de las operaciones necesarias para la obtención uniforme de la densidad requerida.

En ese trecho se aumentará el número de ensayos de control de humedad y densidad y se continuará la compactación hasta que no haya ningún aumento sensible de densidad, de acuerdo a lo que indiquen los resultados de los ensayos. No habrá pago adicional por este trabajo. En base a los datos obtenidos en estos trechos de prueba, ampliados durante la prosecución de los trabajos y para garantizar la uniformidad del producto acabado, satisfaciendo en general la densidad requerida, el control de la compactación podrá hacerse por medio del examen estadístico de las densidades medidas. De acuerdo a ese control de calidad, el Contratista deberá modificar las operaciones de compactación, cuando la dispersión de los valores de la densidad alcanzada, en un mínimo de diez, en relación a la densidad máxima seca del ensayo de compactación especificado en esta Sección, medida por la desviación standard, sea mayor que el 3%.

El Contratista deberá programar sus operaciones de manera a alcanzar como valor promedio de las densidades, el cien por ciento (100%) de la referida densidad máxima, a los fines de garantizar un mínimo de densidades arriba y abajo del cien por ciento (100%). El valor de la desviación standard arriba indicada podrá ser modificado por la Fiscalización de acuerdo con la homogeneidad de los materiales colocados en el terraplén.

203C.08. METODO DE MEDICION:

La unidad de medida del trabajo comprendido en esta Sección será el **metro cúbico** de material aceptablemente colocado y compactado según se prescribe en esta Sección.

El volumen a ser pagado será el número de metros cúbicos, computado por el método del promedio de las áreas geométricas extremas.

Las áreas geométricas son las calculadas de secciones transversales tomadas a partir de las dimensiones y cotas del terreno que fueron medidas por la Fiscalización en ocasión del relevamiento del actual camino, las cuales serán consideradas como “datos actuales del camino”, incrementadas en las áreas correspondientes debidas a la excavación prevista en las Disposiciones Generales y Especiales (máximo 20 cm de profundidad), calculadas basándose en la nivelación posterior a la limpieza y destape.

La sección transversal a ser considerada a efectos de la medición será la menor entre la sección del proyecto y la sección real medida, conforme a los requerimientos y exigencias de estas especificaciones, después de la ejecución de los servicios.

Cualquier relleno (terraplén) de más de 20 cm de profundidad contados a partir de la superficie considerada como “datos actuales del camino” no serán medidas ni pagadas, excepto en los casos previstos en las Disposiciones Generales y Especiales.

La contratante podrá decidir, o el Contratista podrá solicitar, una revisión de los cálculos en que se basen las mediciones, antes de la limpieza y despeje, mediante notificación escrita a la otra parte, cuando se comprueba la existencia de errores en los “datos actuales del camino”, o en los cálculos originales relativos a un área cualquiera determinada que causen o acusen una diferencia mayor que 0,4 metros cuadrados, entre el cálculo revisado y el cálculo original.

203C.09. FORMA DE PAGO:

Las cantidades determinadas conforme al Método de Medición descripto más arriba, serán pagadas al precio unitario Contractual correspondiente al **Ítem 203.C “Terraplén”.** Este precio y pago constituirá compensaciones completas por suministro

de toda la planta de trabajo, mano de obra, equipos, excavación de suelos y su transporte, servicios, supervisión, imprevistos y otros incidentales necesarios para, e inherentes a, dar por completado el ítem.

APARTADO SECCION 601 HORMIGON ESTRUCTURAL

601.01 GENERAL

601.01.01 Descripción

Este trabajo consiste en la provisión, colocación, terminación y curado del hormigón en puentes, alcantarillas y estructuras misceláneas en total concordancia con estas especificaciones y construidas en conformidad razonable con el trazado, alineación y niveles, así como dimensiones mostrados en los planos o aprobados por escrito por la Fiscalización. El trabajo incluye elementos de estructuras construidos por métodos de hormigonado en el lugar o prefabricados empleando hormigón simple, armado o pretensado o cualquier combinación de los mismos.

El hormigón consistirá en la mezcla de cemento Pórtland, agregado fino, agregado grueso, aditivos, cuando se los requiera, y agua mezclados en la proporción especificada y aprobada.

601.01.02 Trabajos relacionados

Otro trabajo involucrado en la construcción de estructuras de hormigón, en caso de ser aplicable, debe ser realizado conforme se establece en otra sección de estas especificaciones. Serán especialmente aplicables la Sección 601 "Obras Provisorias" referente a encofrados y cimbras, la Sección 602 en lo que respecta a Acero para Armaduras Pasivas (acero para refuerzo) y la Sección 602A, que se ocupa del Acero para Armaduras Activas (Hormigón Pretensado).

601.01.03 Métodos constructivos

El Contratista seleccionará el método o equipo a ser empleado en la operación, siendo de su entera responsabilidad el empleo de métodos y equipos los cuales producirán un trabajo satisfactorio bajo las condiciones encontradas y los que no dañarán cualquier parte de la obra parcialmente completada.

Cimbras y encofrados deberán satisfacer los requerimientos de la Sección 601H, "Obras Provisorias". Generalmente, todo hormigón deberá ser soportado totalmente hasta que hayan sido alcanzadas la resistencia y edad requeridas.

601.01.04 Normas Técnicas

Las normas técnicas a ser empleadas serán las correspondientes a las **Especificaciones Estándares para Puentes Carreteros** adoptadas por la AASHTO, las que en adelante se llamarán **Especificaciones Estándares.**

601.01.05 Fiscalización

Con el objeto de evitar repeticiones, cualquier expresión empleando “permitido, aprobación, aprobados, dispuestos”, se interpretará como si fuera seguida por las palabras “por la Fiscalización”.

601.02 CLASES DE HORMIGON

601.02.01 General

La clase de hormigón a ser empleado en cada parte de la estructura deberá ser conforme especificado o mostrado en los planos. Si no fuera especificado o mostrado, la Fiscalización indicará la clase de hormigón a ser empleado.

601.02.02 Hormigón de Peso Normal

El hormigón será el hormigón de peso normal.

Los hormigones son clasificados en "clases", en función del valor de la resistencia especificada a la compresión a los 28 días según AASHTO T2 (ASTM C39) y de acuerdo a la siguiente Tabla 1.

TABLA 1. CLASES DE HORMIGON EN FUNCION DE SU RESISTENCIA ESPECIFICADA.

Clase de hormigón	**C 15 N/mm2 o Mpa**	**C 18 N/mm2 o Mpa**	**C 21 N/mm2 o Mpa**	**C 24 N/mm2 o Mpa**	**C 35 N/mm2 o Mpa**
Resistencia a la compresión a los 28 días	15	18	21	24	35

601.03 MATERIALES

601.03.01 Cementos

El cemento deberá ser del tipo Cemento Pórtland común o de alto horno que cumpla con las exigencias de la AASHTO M-85 (ASTM C150). En el caso particular de obras de hormigón pretensado, el tenor de cloruros, sulfuros y sulfatos del cemento deberá ser rigurosamente controlado.

El Cemento Pórtland deberá cumplir con los requisitos establecidos en la Norma Paraguaya NP 170 4480 para el Cemento Pórtland común clasificada como CPI-32, salvo indicación contraria de la Fiscalización.

601.03.02 Agua

Como agua para la mezcla, deberá ser utilizada la que es reconocidamente aceptable, considerando el uso que se le da corrientemente. En caso de no existir antecedentes, el agua deberá ser analizada para determinar su "pH", el porcentaje de ácido carbónico, de sulfatos, de cloruros y de otras sales o impurezas. El agua deberá ser

limpia, prácticamente exenta de materia orgánica y de productos químicos capaces de perjudicar la durabilidad de la obra. Se deberá obedecer todo lo dispuesto en la AASHTO T26.

El agua para amasado del hormigón en el cual estará embebido el acero, no contendrá concentración del ion cloro superior 1000 ppm o sulfatos como el SO4 superior 1300 ppm.

601.03.03 Agregado fino

El agregado fino para hormigón deberá satisfacer los requerimientos de la AASHTO M6.

601.03.04 Agregado grueso

El agregado grueso para hormigón deberá satisfacer los requerimientos de la AASHTO M80

601.03.05 Aditivos

601.03.05.01 Incorporadores de aire y Aditivos químicos

Para los incorporadores de aire, se deberá verificar el tenor de aire ocluido del hormigón y todo lo dispuesto en la AASHTO M 154 (ASTM C 260).

Algunos aditivos pueden presentar riesgos de corrosión para las armaduras y los elementos incorporados al hormigón y también actuar de modo desfavorable sobre otras características (los aceleradores de fraguado aumentan la retracción, los incorporadores de aire disminuyen la resistencia, etc.). Para los aditivos químicos se deberán satisfacer los requerimientos de la ASSHTO M194 (ASTM C 494).

Los incorporadores de aire y aditivos químicos deberán ser introducidos en la mezcla de hormigón en una solución con agua. El agua así incluida deberá ser considerada como parte del agua permitida para la mezcla.

Las indicaciones que acompañan a las provisiones de aditivos, deberán mostrar la fecha de vencimiento del producto.

601.03.05.02 Aditivos minerales

El empleo de puzolanas como aditivo mineral para el hormigón, en caso de aprobación, deberá conformar los requerimientos de la AASHTO M 295 (ASTM C 618). y el artículo 8.3.7 de las Especificaciones Estándares.

601.03.05.03 Acero

Materiales e instalación de acero de refuerzo para hormigón armado y pretensazo, deberán satisfacer los requerimientos de la SECCION 602 y la SECCION 602A de estas Especificaciones respectivamente.

601.04 DOSIFICACION DEL HORMIGON

601.04.01 Dosificación de la mezcla

601.04.01.01 Responsabilidad y Criterios

El Contratista deberá dosificar y ser responsable del desempeño de todas las mezclas de hormigón empleadas en la obra. Las dosificaciones de las mezclas seleccionadas deberán producir un hormigón suficientemente trabajable y de fácil acabado para todos los usos contratados y satisfacer los requerimientos establecidos en la tabla 8.2 de las Especificaciones Estándares y todos los otros requerimientos de estas especificaciones.

Para hormigón de peso normal el método que deberá emplearse para la selección de la proporción de la mezcla es el método del volumen absoluto descrito en la Publicación 211.1 del American Concrete Institute (A.C.I.).

La dosificación de la mezcla deberá estar basada en la obtención de una resistencia media del hormigón suficientemente por encima de la resistencia especificada de tal modo que, considerando la variabilidad esperada del hormigón y de los procedimientos de los ensayos, no más que 1 en 10 ensayos de resistencia resulten en valores por debajo de la resistencia especificada. Las dosificaciones de las mezclas deberán ser modificadas durante el transcurso de la obra, cuando sea necesario, para garantizar el cumplimiento de los requerimientos de resistencia y consistencia.

601.04.01.02 Ensayos de la mezcla de prueba

Para los hormigones de todas las clases especificadas deberá ser verificado el desempeño satisfactorio de la proporción de la mezcla propuesta mediante ensayos de laboratorio sobre mezclas de prueba. Los resultados de tales ensayos deberán ser remitidos a la Fiscalización por el Contratista en el momento en que es sometida a consideración la dosificación de la mezcla propuesta. Para la aprobación de la dosificación propuesta, las resistencias de por lo menos cinco cilindros de ensayo tomados de la mezcla de prueba, deberán promediar en un valor de por lo menos 5,5 Mpa superior a la resistencia especificada.

601.04.01.03 Aprobación

Todas las dosificaciones de las mezclas, y las modificaciones correspondientes, deberán ser aprobadas para su empleo. Los datos de las dosificaciones de las mezclas provistas a la Fiscalización para cada clase de hormigón requerida, deberán incluir el nombre, fuente, tipo y marca de cada uno de los materiales propuestos para su empleo y la cantidad a ser empleada por cada metro cúbico de hormigón.

601.04.01.04 Contenido de Agua

Para el cálculo del factor agua/cemento de la mezcla, el peso del agua deberá ser el del total de agua libre en la mezcla, el cual incluye el agua de amasado, el agua de cualquier solución de aditivo y cualquier agua en los agregados en exceso de aquella necesaria para alcanzar una condición "saturated - surface - dry"

El contenido de agua empleado no deberá exceder los límites fijados en la Tabla 8.2 de las Especificaciones Estándares y deberá ser posteriormente reducido para producir un

hormigón de las consistencias listadas en la tabla 8.3 de las Especificaciones Estándares en el momento de la colocación del hormigón.

Cuando la consistencia del hormigón excediere el asentamiento nominal, la dosificación de las siguientes amasadas deberá ser ajustada para reducir el asentamiento a un valor que esté en el rango del valor nominal. Amasadas de hormigón con asentamientos que exceden el máximo especificado, no deben ser usadas en la obra.

Si no se puede obtener un hormigón de adecuada trabajabilidad con el empleo del contenido mínimo de cemento permitido, el cemento y el contenido de agua deberán ser aumentados sin exceder el factor agua/cemento, o sino una nueva dosificación deberá ser aprobada.

601.04.01.05 Contenido de Cemento

El contenido mínimo de cemento deberá estar conforme al listado de la Tabla 8.2 de las Especificaciones Estándares o especificado de otra forma. El máximo contenido de cemento más aditivo mineral no deberá exceder 475 kilogramos por metro cúbico de hormigón. El contenido real de cemento usado deberá estar dentro de estos límites y deberá ser suficiente para producir un hormigón de la resistencia y consistencia requeridas.

601.04.01.06 Aditivos minerales

Aditivos minerales deberán ser empleados en las cantidades especificadas. El Contratista está autorizado a reemplazar hasta un 20 por ciento de la cantidad requerida de cemento con un aditivo mineral. El peso del aditivo mineral empleado deberá ser igual o mayor que el peso del cemento reemplazado. En el cálculo del factor agua/cemento de la dosificación, el peso de cemento deberá ser considerado como la suma de los pesos del cemento Portland y del aditivo mineral.

601.04.05 Incorporadores de Aire y Aditivos químicos

Incorporadores de aire y aditivos químicos deberán ser empleados conforme especificados. Tales aditivos podrán ser empleados, a opción y a costa del Contratista cuando sea permitido por la Fiscalización, para aumentar la trabajabilidad o modificar el tiempo de fraguado del hormigón.

601.05 ELABORACIÓN DEL HORMIGÓN

La producción de hormigón pre-mezclado deberá satisfacer los requerimientos de la AASHTO M 157 (ASTM C 94) y los requerimientos de este Artículo 1.05. La producción del hormigón con hormigoneras fijas deberá satisfacer los requerimientos de la AASHTO M 157 (ASTM C 94) y los correspondientes a este Artículo.

601.05.01 Acopio de los Agregados

El acopio de los agregados del hormigón se deberá realizar de tal manera a prevenir la segregación y contaminación con materiales extraños. Los métodos empleados deberán prever drenajes adecuados de tal manera que el contenido de humedad de los agregados sea uniforme en el momento de la dosificación. El apilamiento de los diferentes tamaños de agregados deberá realizarse en pilas separadas unas de otra con el objeto de evitar la mezcla de los mismos en los bordes de las pilas de almacenamiento.

Los agregados gruesos podrán ser separados en uno o más tamaños de modo que sea asegurada una gran uniformidad de la mezcla de hormigón.

601.05.02 Almacenamiento del Cemento

El Contratista deberá disponer de medios adecuados para almacenar y proteger el cemento contra la humedad. El cemento que por alguna razón ha fraguado parcialmente o contenga terrones o cemento aglutinado deberá ser rechazado. El cemento que ha sido almacenado en bolsas por un período superior a 3 meses y 6 meses si el almacenamiento es a granel, o si el cemento, a juicio de la Fiscalización, estuviere dañado, deberá ser sujeto de un nuevo ensayo antes de su empleo en la Obra.

Copias de los reportes de cemento deberán ser suministradas a la Fiscalización mostrando con detalles, como ella puede razonablemente requerir, la cantidad empleada durante el día o en cierta parte de la Obra.

601.05.03 Medición de los Materiales

Los materiales deberán ser medidos en peso, salvo cuando sea autorizado específicamente otro método. Los aparatos provistos para el pesaje de los agregados y el cemento deberán ser diseñados adecuadamente y construidos para ese propósito. Cada tamaño de agregado y el cemento deberán ser pesados separadamente. La precisión de todos los aparatos de pesaje deberá ser tal que cantidades sucesivas puedan ser medidas con el margen del uno por ciento de la cantidad deseada. El agua de amasado deberá ser medida en volumen o en peso. La precisión de la medición del agua deberá estar dentro de un margen de error no mayor a uno por ciento. Todos los aparatos deberán estar sujetos a aprobación y deberán ser testados, a expensas del Contratista, cuando la Fiscalización lo juzgare necesario.

Cuando fueren autorizadas mediciones volumétricas para las obras, las proporciones en peso deberán ser convertidas en proporciones volumétricas. En tales casos, deberán ser establecidas tolerancias adecuadas para las variaciones en las condiciones de humedad de los agregados, incluyendo el efecto de hinchamiento en los agregados finos.

601.05.04 Amasado del Hormigón

601.05.04.01 Volumen de amasado

El volumen de amasado no deberá superar la capacidad de la hormigonera, garantizada por el fabricante o por otra Institución que establezca la Fiscalización.

Los materiales medidos deberán ser cargados en la hormigonera por medios que deberán prevenir pérdidas de cualquier material debidos a efectos del viento u otras causas.

601.05.04.02 Mezclado

El hormigón deberá ser mezclado únicamente en la cantidad requerida para su uso inmediato. El mezclado deberá ser suficiente para entremezclar todos los componentes del hormigón de una manera uniforme. Hormigones en los que se ha desarrollado el fraguado inicial no deberán ser usados. Hormigones retemplados mediante la adición

de agua no serán permitidos. Para los hormigones que no fueren mezclados en camiones, la primera carga de materiales de hormigón colocada en la hormigonera deberá contener en exceso suficiente cemento, arena y agua para revestir el interior del tambor de la hormigonera sin reducir el contenido requerido de mortero de la mezcla.

Cuando no se realizan ensayos de desempeño, como se describe en la AASHTO M 157, el tiempo requerido de mezclado en una planta fija no deberá ser menor que 90 segundos ni mayor que 5 minutos. El número mínimo de revoluciones del tambor para camiones hormigoneras a la velocidad de mezclado recomendada por el fabricante no deberá ser menor que 70 ni menor que aquella recomendada por el fabricante.

El dispositivo para medir el tiempo en una hormigonera fija deberá estar equipado con una campana u otro dispositivo adecuado de alarma ajustado para dar una señal audible cada vez que el bloqueo sea liberado. En el caso de falla del dispositivo medidor del tiempo, al Contratista le será permitido operar mientras sea reparado el mismo, siempre que él provea un cronómetro aprobado que disponga de manecillas de minutos y segundos. Si el cronómetro no es provisto en buenas condiciones de funcionamiento dentro de las 24 horas, el uso posterior de la hormigonera será prohibido hasta que sea hecha la reparación.

Entre usos, cualquier revestido de mortero del interior de la hormigonera que haya fraguado o secado deberá ser removido de la hormigonera antes de que el uso sea reasumido.

601.05.05 Transporte y Manipuleo

La organización proveedora de hormigón deberá tener suficiente capacidad de la planta y equipos de transporte para asegurar una provisión continua al ritmo requerido. El ritmo de provisión del hormigón durante las operaciones de hormigonado deberá ser de tal modo que se tenga una provisión adecuada para los correspondientes manipuleo, colocación, y acabado del hormigón. El ritmo deberá ser tal que el intervalo entre amasadas no exceda 20 minutos y deberá ser suficiente para evitar juntas dentro de una colada monolítica causada por la colocación de hormigón fresco contra un hormigón en el cual el inicio del fragüe ha ocurrido. Los métodos de provisión y manipuleo del hormigón deberán facilitar la colocación con el mínimo de remanipuleo y sin dañar la estructura o el hormigón.

601.05.06 Muestreo y Ensayos

El cumplimiento de los requerimientos establecidos en esta sección deberá ser determinado de acuerdo con los siguientes métodos estándares de la AASHTO o ASTM:

Ensayos del Hormigón Fresco: AASHTO T 141 (ASTM C 172)

Peso por unidad de volumen, Fluencia y Contenido de Aire (Gravimétrico) del Hormigón: AASHTO T 121 (ASTM C 138)

Análisis Granulométricos de los Agregados Finos y Gruesos: AASHTO T 27

Asentamiento del Hormigón de Cemento Pórtland: AASHTO 119 (ASTM C-143)

Contenido de Aire en el Hormigón Fresco por el Método de Presión:

AASHTO T 152 (ASTM C 231)

Gravedad Específica y Absorción del Agregado Fino: AASHTO T 84

(ASTM C 128)

Gravedad Específica y Absorción del Agregado grueso: AASHTO T 85

(ASTM C 127)

Elaboración y Curado de los Cuerpos de Prueba de Hormigón en el Laboratorio: AASHTO T 126 (ASTM C 192)

Elaboración y Curado de los Cuerpos de Prueba de Hormigón en el Sitio de Obra: AASHTO T 23 (ASTM C 31)

Resistencia a la Compresión de Cuerpos de Pruebas Cilíndricos AASHTO T 22

(ASTM C 39)

601.05.07 Evaluación de la Resistencia del Hormigón

601.05.07.01 Ensayos

Los ensayos de resistencia deberán constar de la resistencia promedio de dos cuerpos de prueba cilíndricos, para ensayos de resistencia a la compresión, elaborados con el material procedente de una sola amasada de hormigón seleccionada al azar, excepto

que, si cualquier cilindro mostrara evidencia de un muestreo, moldeo o ensayo impropio, dicho cilindro deberá ser descartado y el ensayo de resistencia constará de la resistencia del cilindro restante

601.05.07.02 Para Control de Operaciones de Construcción

Para la determinación de un curado y protección adecuados, y para determinar cuándo las cargas o tensiones pueden ser aplicadas a las estructuras de hormigón, deberán ser curados cuerpos de prueba cilíndricos en el sitio de la estructura, bajo condiciones que no serán más favorables que la condición más desfavorable para las partes de la estructura a las que ellos representan, conforme se describe en el Artículo 9.4 de la AASHTO T 23. Suficientes cilindros de prueba deberán ser hechos y ensayados a edades apropiadas para determinar cuándo podrán realizarse operaciones tales como el retiro de las formas de encofrados, aplicación de fuerzas de pretensado o colocación de la estructura en servicio.

601.05.07.03 Para Aceptación del Hormigón

Para la determinación del cumplimiento del hormigón con la resistencia especificada a la compresión a los 28 días, deberán ser curados cuerpos de prueba en condiciones controladas como las descritas en el Artículo 9.3 de la AASHTO T 23 y ensayados a la edad de 28 días. Las muestras para los ensayos de aceptación para cada clase de hormigón deberán ser tomadas no menos que una vez al día ni menos que una vez por cada 115 m³ de hormigón o una vez por cada hormigonado importante.

Cualquier hormigón representado por un ensayo que indicare una resistencia menor que la resistencia especificada a la compresión a los 28 días por más de 3,45 N/mm² será rechazado y deberá ser removido y reemplazado por un hormigón aceptable. Tal rechazo prevalecerá a menos que:

El Contratista, a su expensa, obtenga y someta evidencia de un tipo aceptable para la Fiscalización, que la resistencia y calidad del hormigón rechazado son aceptables. Si tal evidencia consiste de probetas testigos tomadas de la Obra, las probetas testigos deberán ser obtenidas y ensayadas de acuerdo con los métodos normalizados de AASHTO T 24 (ASTM C42), o

La Fiscalización determine que dicho hormigón sea ubicado donde no creará un efecto pernicioso intolerable en la estructura y el Contratista acepta un pago reducido para compensar a la Contratante por la pérdida de durabilidad y otros beneficios perdidos

601.05.07.04 Para Control de la Dosificación Proyectada

Siempre que el promedio de tres ensayos consecutivos, los cuales fueron hechos para determinar la aceptabilidad del hormigón, resulte menor que la resistencia especificada más 1,04 N/mm² o cualquier ensayo individual tenga una resistencia inferior a la especificada menos 1,38 N/mm², el Contratista deberá, a su costa, hacer cambios correctivos de los materiales, proporciones de la mezcla o en los procedimientos de elaboración del hormigón antes de colocar hormigón adicional de esta clase. Tales cambios deberán ser aprobados por la Fiscalización antes de su uso.

601.05.07.05 Hormigón Curado a Vapor y Calor Radiante

Cuando un miembro de hormigón prefabricado es curado a vapor o mediante calor radiante, los cuerpos de prueba cilíndricos para ensayos de resistencia a la compresión realizados para cualquiera de los propósitos citados más arriba deberán ser curados de manera similar a la pieza. Tal hormigón será considerado aceptable siempre y cuando el ensayo indique que el hormigón ha alcanzado la resistencia a la compresión especificada a los 28 días una vez que se pruebe que tal resistencia es alcanzada a no más de 28 días después de haber sido hormigonada la pieza.

601.06 PROTECCIÓN DEL HORMIGÓN DE LAS CONDICIONES AMBIENTALES

601.06.01 General

Se deberán tomar las precauciones necesarias para proteger el hormigón de daños climáticos u otras condiciones ambientales durante las operaciones de colocación y curado del hormigón. Los hormigones que han sido dañados de alguna forma por las condiciones ambientales deberán ser reparados aceptablemente o removidos y reemplazados.

La temperatura de la mezcla de hormigón inmediatamente antes de ser colocada deberá estar entre 10°C y 33°C, salvo se disponga de otra manera.

601.06.02 Protección contra la lluvia

En el caso de lluvia, la colocación del hormigón no deberá ser iniciada o deberá ser suspendida a menos que se disponga de protecciones adecuadas para proteger de daños la superficie del mortero o de corrientes de agua perjudiciales o de lavados de la superficie de hormigón.

601.06.03 Protección contra temperaturas elevadas

Cuando la temperatura ambiente es superior a 33°C, los encofrados, las armaduras, y toda otra superficie que estará en contacto con la mezcla deberán ser enfriados por debajo de los 33°C mediante el rociado con agua u otros métodos aprobados.

La temperatura del hormigón en el momento de su colocación deberá ser mantenida dentro del rango especificado de temperatura mediante combinación de las siguientes medidas:

- Colocando bajo sombra las áreas de acopio de materiales o el equipo de producción;
- Enfriando los agregados mediante el rociado con agua que satisfaga los requerimientos del Artículo 1.03.02 de estas especificaciones;
- Enfriando los agregados o el agua mediante refrigeración o remplazando una parte o toda el agua de mezclado con hielo machacado hasta el punto en que el hielo pueda diluirse completamente durante el mezclado del hormigón;

601.06.04 Protección contra temperaturas bajas

601.06.04.01 Protección durante la cura

Cuando exista la posibilidad de que las temperaturas del aire del ambiente caigan por debajo de los 2°C durante el período de cura, el Contratista someterá a aprobación de la Fiscalización, previa a la colocación del hormigón, un plan de hormigonado y curado en tiempo frío detallando los métodos y equipos que serán empleados para asegurar que las temperaturas requeridas serán mantenidas. El hormigón deberá ser mantenido a temperatura no menor que 7°C en los primeros 6 días después del hormigonado, a no ser que fueren empleados cementos puzolánicos o cementos con cenizas volantes. Estos períodos serán como sigue:

Porcentaje de Cemento reemplazado, en peso, con puzolanas	Período requerido de Control de temperatura
10 %	8 días
11-15 %	9 días
16-20 %	10 días

El requerimiento arriba mencionado para un período de extensión de control de temperatura puede ser dejado de lado si la resistencia a la compresión a los 6 días llega al 65 % de la resistencia especificada a los 28 días.

En el caso de emplear un calentamiento externo, el calor deberá ser aplicado y retirado gradual y uniformemente de tal forma que ninguna parte de la superficie de hormigón sea calentada a más de 33°C o se haya causado una variación térmica de más de 7°C en 8 horas.

Cuando sea solicitado por la Fiscalización, el Contratista deberá proveer e instalar dos termómetros del tipo de máximo y mínimo en el sitio de cada estructura. Tales termómetros deberán ser instalados según indicación de la Fiscalización de tal manera a registrar la temperatura del hormigón y la del aire circundante durante el período de curado.

601.06.04.02 Mezclado y Hormigonado

Cuando la temperatura del aire es inferior a 2°C, la temperatura del hormigón en el momento de su colocación en secciones de espesor menor que 0,30 m no deberá ser

inferior a 16°C. Independientemente de la temperatura del aire, los agregados deberán estar libre de hielo, escarchas o terrones helados cuando fueren mezclados y el hormigón no deberá ser colocado sobre ningún material cuya temperatura sea igual a 0°C o menor.

601.06.04.03 Calentamiento de la Mezcla

Cuando sea necesario para producir el hormigón a la temperatura requerida, deberá ser calentado el agua de amasado o los agregados o ambos, antes de su colocación en la hormigonera. El calentamiento deberá ser realizado de tal forma que no sea perjudicial a la mezcla y que no evite la entrada de la cantidad de aire requerida. Los métodos empleados deberán calentar los materiales de un modo uniforme. Los agregados no deberán ser calentados directamente por medio de llamas de gas o aceite o en una chapa de metal sobre fuego. Ningún agregado ni el agua deberán ser calentados por encima de 66°C. Si ambos son calentados por encima de los 38°C, ellos deberán ser mezclados previamente antes de la adición del cemento de modo que el cemento no venga a estar en contacto con materiales cuyas temperaturas excedan los 38°C.

601.06.05 Requerimientos especiales para tableros de Puentes

Durante períodos de tiempo seco, ventoso o de temperaturas elevadas y previas a la colocación de materiales de curado, el hormigón colocado y de superficie acabada para tablero de puente deberá ser protegido contra daños debidos a la rápida evaporación. Tal protección deberá ser adecuada para evitar la formación prematura de costras en la superficie o un aumento de la fisuración por secado. Dicha protección deberá lograrse mediante el aumento de la humedad del aire del ambiente con rociadores humectantes operados contra el viento, el uso de rompe vientos o protectores de los rayos solares, adicionalmente, reduciendo la temperatura del hormigón, programando el hormigonado durante los períodos más frescos del día o de la noche o cualquier combinación de estas medidas.

Para tableros de puentes que están localizados sobre o en las adyacencias de agua salada o cuando esté especificado, la máxima temperatura del hormigón en el momento de la carga deberá ser menor que 27°C.

601.06.06 Hormigón expuesto a Agua Salada

En el caso de que la estructura esté expuesta a agua salada o gorda, salvo se disponga de otra forma, se deberán satisfacer los requerimientos establecidos en el ítem 8.6.6 de las Especificaciones Estándares.

601.06.07 Hormigón expuesto a Suelo o Agua Sulfatada

Cuando las provisiones especiales identifican el área como conteniendo suelo o agua sulfatada, el hormigón que deberá estar en contacto con dicho suelo o agua deberá ser mezclado, colocado, y protegido del contacto con tales elementos, conforme a los requerimientos para hormigón expuesto a agua salada, con la excepción que el período de protección no deberá ser menor que 72 horas.

601.07 MANIPULEO Y COLOCACIÓN DEL HORMIGÓN

601.07.01. General

El hormigón deberá ser manipulado, colocado, y consolidado por métodos que no deberán causar segregación de la mezcla, obteniendo un hormigón homogéneo y denso, el cual deberá estar exento de oquedades y "nidos de abeja". Los métodos empleados no deberán causar el desplazamiento de la armadura u otros materiales que tengan que ir embebidos en el hormigón. El hormigón deberá ser colocado y consolidado antes del inicio del fraguado y en ningún caso una hora y media después de haber agregado cemento a la mezcla. No se permitirá renovar el hormigón mediante la adición de agua a la mezcla.

El hormigón no deberá ser colocado antes de que la Fiscalización haya inspeccionado y aprobado los encofrados, todos los materiales embebidos y, para zapatas, el terreno de fundación. Antes del inicio del hormigonado, morteros de hormigonados anteriores, escombros, y materiales extraños deberán ser removidos de los encofrados y armaduras. Los encofrados y suelos deberán ser cuidadosamente humedecidos con agua inmediatamente antes de la colocación del hormigón contra los mismos. Dispositivos de fijación temporales de encofrados deberán ser dejados en su posición hasta que la colocación del hormigón ya no lo requiera, después de lo cual, ellos deberían ser removidos.

El hormigonado de cada sección de la estructura deberá ser realizado en forma continua sin interrupción entre juntas proyectadas de construcción o expansión. El ritmo de provisión, secuencia de la colocación y métodos deberán ser tales que el hormigón fresco sea siempre colocado y consolidado contra el hormigón previamente colocado antes de que el inicio del fraguado de este último haya ocurrido.

Durante y después de la colocación del hormigón, se deberá tener cuidado de no dañar el hormigón o romper la adherencia con la armadura. Los obreros no deberán caminar sobre el hormigón fresco. Plataformas para el personal y equipos no se apoyarán directamente sobre armadura alguna. Una vez que el hormigón haya fraguado, no se

deberá aplicar ninguna fuerza al encofrado o a las barras de la armadura, que sobresalgan del hormigón, hasta que el hormigón tenga la resistencia suficiente para resistir los daños.

601.07.02 Secuencia de Hormigonado

Siempre que exista un plan o cronograma de hormigonado aprobado, la secuencia de hormigonado deberá respetar dicho plan. Salvo se permita específicamente de otra forma en dicho plan de hormigonado, los requerimientos de los siguientes párrafos deberán ser aplicados.

601.07.02.01 Elementos Verticales

El hormigón para columnas, infraestructuras y paredes de alcantarillas, y otros elementos verticales similares, deberá ser colocado y permitido que fragüe y asiente por un período de tiempo antes de que el hormigón del componente horizontal del nudo, tales como cabezales, losas o bases, sea colocado. Tal período deberá ser adecuado para permitir que se complete el asentamiento debido a la pérdida del agua de exudación y no deberá ser menor que 12 horas para elementos verticales de altura mayores que 4,5 m y no menor que 30 minutos para elementos por encima de 1,5 m pero no mayor que 4,5 m de altura. Cuando son montados sobre dichos elementos verticales collares de fricción o ménsulas de cimbra, salvo se apruebe de otra forma, el elemento vertical deberá haber estado en el lugar por lo menos 7 días y deberá haber alcanzado la resistencia especificada antes de que las cargas de los elementos horizontales fueren aplicadas.

601.07.02.02 Superestructuras

Salvo se permita de otro modo, ningún hormigón deberá ser colocado en la superestructura hasta que los encofrados de la infraestructura hayan sido retirados para determinar el carácter del hormigón de la infraestructura portante.

El hormigón para vigas de sección T o tramos de tableros compuestos por vigas cuya altura sea menor 1,2 m podrá ser colocado en una operación continua o podrá ser colocado en dos operaciones separadas: primera, hasta la parte superior del alma de la viga, y segunda, hasta completarla. Cuando la altura de las vigas antes mencionadas sea igual o mayor a 1,2 m, salvo que la cimbra sea rígida, tal hormigón deberá ser colocado en dos operaciones y deberán transcurrir por lo menos 5 días después de que se haya hormigonado el alma para poder hormigonar la losa del tablero.

601.07.02.03 Alcantarillas Celulares

En general, la losa fondo o la zapata de alcantarillas celulares deberá ser hormigonada y permitida que fragüe antes de que el resto de la alcantarilla sea construida. Para alcantarillas cuya altura de paredes es igual a 1,5 m o menor, las paredes laterales y la losa superior podrán ser hormigonadas en forma continua en una sola operación. Para altura mayor de paredes se deberán aplicar los requerimientos para elementos verticales.

601.07.02.04 Elementos Prefabricados

La secuencia de colocación del hormigón en elementos prefabricados deberá ser de tal modo que sea producido un hormigón sano bien consolidado, el cual esté libre de fisuras de asentamiento o retracción en toda la pieza prefabricada.

601.07.03 Métodos de Colocación

601.07.03.01 General

El hormigón deberá ser colocado tan cerca como sea posible de su posición final y el empleo de vibradores para un desplazamiento extensivo de la masa de hormigón fresco no será permitido.

El hormigón deberá ser colocado en camadas horizontales de un espesor que no exceda la capacidad del vibrador para consolidar el hormigón y ligarlo con la camada previa. En ningún caso el espesor de la camada deberá ser mayor que 0,60 m. La velocidad de colocación del hormigón no deberá exceder aquella asumida para diseñar los encofrados, con las correcciones realizadas para llevar en cuenta la temperatura real del hormigón colocado.

Cuando el vertido del hormigón se realiza desde una altura mayor que 1,50 m, el hormigón deberá ser conducido por medio de un tubo alimentado por una tolva superior o por medio de otros dispositivos aprobados que eviten la segregación de la mezcla y salpicaduras de mortero en las armaduras y encofrados por encima de la elevación de la camada que está siendo colocada. Este requerimiento no se aplicará en pilotes hormigonados en el lugar cuando la colocación del hormigón se termina antes que ocurra el inicio del fraguado en el hormigón colocado en primer término.

601.07.03.02 Equipos

Todo equipo empleado para colocar el hormigón deberá tener la capacidad adecuado y diseñado y operada de tal forma a evitar la segregación de la mezcla o la pérdida del mortero. Tales equipos no deberán causar vibraciones que puedan dañar el hormigón fresco colocado. Ningún equipo deberá tener partes de aluminio en contacto con el hormigón. Entre usos, el mortero de revestimiento interior del equipo de colocación que haya fraguado o secado deberá ser removido del equipo antes de usarlo nuevamente.

Las canaletas deberán ser revestidas con un material liso y estanco. Cuando se trate de pendientes pronunciadas, se deberán equipar con elementos deflectores o inversores.

Las bombas de hormigón deberán ser operadas de tal forma a tener un flujo continuo de hormigón sin que se produzcan bolsillos de aire. Cuando el bombeo es completado, el hormigón que queda en la tubería, si el mismo será usado, deberá ser expulsado de tal forma que no exista contaminación del hormigón o separación de los componentes.

Sistemas de cintas transportadoras no deberán exceder una longitud total de 165 m lineales, medidos de extremo a extremo del ensamble. El ensamble de la cinta deberá estar dispuesto de tal modo que cada sección descargue mediante una disposición de tolva vertical a la próxima sección. Para que la segregación sea mínima, se deberá colocar encima de la tolva de cada sección un dispositivo raspador para remover el mortero adherido a la cinta y depositarlo en la tolva. La descarga final del sistema de

cinta transportadora deberá estar equipada con una tolva y una canaleta o deflectores adecuados para causar una caída vertical del hormigón en el área de depósito.

601.07.03.03 Consolidación

Todo hormigón, a excepción del hormigón colocado bajo agua y cualquier hormigón exceptuado de otro modo, deberá ser consolidado por medios mecánicos de vibración inmediatamente después de colocado.

La vibración deberá ser interna a excepción de que vibradores externos de encofrados puedan ser empleados en secciones delgadas, cuando los encofrados han sido diseñados para vibración externa.

Los vibradores deberán ser del tipo y diseño aprobados y del tamaño adecuado para el trabajo. Ellos deberán ser capaces de transmitir vibración al hormigón a frecuencias no menores que 4500 impulsos por minuto.

El Contratista deberá contar con suficiente cantidad de vibradores para compactar adecuadamente cada camada de hormigón después de su colocación en los encofrados. El Contratista deberá tener por lo menos un vibrador de reserva disponible inmediatamente en caso de desperfectos.

Los vibradores deberán ser manipulados cuidadosamente alrededor de la armadura y de piezas fijas embebidas y en las esquinas y ángulos de los encofrados. Los vibradores deberán ser aplicados verticalmente en el punto de depósito y en el área del hormigón fresco depositado. La vibración será de duración e intensidad suficientes para una consolidación cuidadosa del hormigón, hasta que fluya la pasta a la superficie, sin causar segregación. La vibración no deberá ser continuada en cualquier lugar hasta el punto que fueren formadas lechadas de cemento en áreas localizadas. La aplicación de los vibradores deberá ser realizada en puntos uniformemente espaciados y no más apartados que 1,5 veces el radio con el cual la vibración es notoriamente efectiva. Los vibradores de inmersión deberán sumergirse rápida y profundamente en la masa, cuidando de retirar la aguja con lentitud y a velocidad constante. Cuando se hormigone por camadas, conviene introducir el vibrador hasta que la punta penetre en la capa subyacente, procurando mantener el aparato vertical o ligeramente inclinado.

La vibración no deberá ser aplicada directamente a la armadura, a secciones o camadas de hormigón las cuales han endurecido hasta el punto en que el hormigón cesó de ser plástico bajo la vibración. Los vibradores no deberán ser empleados para transportar hormigón en los encofrados.

Cuando son empleados vibradores del tipo de inmersión para consolidar el hormigón en torno a armaduras con revestimiento expóxico, los vibradores deberán estar equipados con revestimientos de goma u otro revestimiento no metálico.

La vibración deberá ser suplementada por medio de compactación con paleta como sea necesario, para asegurar superficies lisas y hormigón denso a lo largo de superficies de encofrado, en esquinas y puntos que son imposibles de localizar con vibradores.

Cuando sea aprobado por la Fiscalización, el hormigón de elementos no críticos podrá ser consolidado mediante el empleo de barras o paletas adecuadas.

601.07.04 Hormigonado bajo Agua

601.07.04.01 General

Salvo que sea especialmente aprobado por la Fiscalización, solamente hormigón empleado en ataguías para lograr estanqueidad podrá ser colocado bajo agua. Si se va emplear bajo agua una clase de hormigón diferente al S, según la Tabla 8.2 de las Especificaciones Estándares, el contenido mínimo de cemento de la mezcla se deberá aumentar en 10 % para compensar las pérdidas debido al lavado.

Para evitar la segregación, la colocación del hormigón bajo agua deberá ser realizada en una masa compacta, en su posición final, mediante tubos tremie, bombas de hormigón, u otro método aprobado, y no deberá ser alterado después de haber sido depositado. Aguas muertas podrán ser mantenidas en el lugar de colocación, en cuyo caso los encofrados deberán ser estancos. Las ataguías podrán ser desaguadas durante la colocación del hormigón para equilibrar las presiones hidrostáticas y así evitar una corriente de agua a través del hormigón.

La colocación del hormigón bajo agua deberá ser realizada sin interrupciones del principio al fin. La superficie del hormigón colocado deberá ser lo más horizontal posible. Para asegurar una completa adherencia, cada camada sucesiva de sello deberá ser colocada antes de que la camada anterior haya iniciado el fraguado. Para grandes coladas de hormigón, se podrá emplear más de un tubo tremie o bomba para asegurar el cumplimiento de los requisitos.

601.07.04.02 Equipos

El tremie es un tubo estanco de un diámetro no menor que 25 cm y aparejado con una tolva en la parte superior. Los tubos deberán ser sostenidos de modo que sea permitido un movimiento libre de la terminal de descarga sobre toda la parte superior de la superficie de trabajo y un rápido descenso cuando sea necesario para retardar o parar el flujo de hormigón. La boca de descarga deberá ser sellada hasta el inicio del trabajo, con el fin de evitar la entrada de agua en el tubo, antes de que el mismo sea llenado con hormigón. Después de haber iniciado la colocación del hormigón, el tubo deberá ser mantenido lleno hasta el fondo de la tolva superior. Si entrare agua en el tubo después de haber iniciado el hormigonado, el tremie deberá ser retirado, resellada la terminal de descarga, e iniciada nuevamente la colocación. Cuando una carga es bombeada a la tolva, el flujo de hormigón deberá ser inducido mediante la elevación lenta de la boca de descarga, siempre manteniendo la misma en el hormigón depositado. El flujo de hormigón deberá ser continuo hasta que el trabajo haya sido completado. Cuando puntales de la ataguía obstaculizaren el movimiento de los tubos, un tremie deberá ser empleado entre cada obstáculo.

Las bombas de hormigón usadas en la obra para hormigonar bajo agua deberán incluir al final del tubo de descarga un dispositivo para taponarlo mientras el tubo está siendo llenado por primera vez de hormigón. Una vez que el flujo de hormigón se ha iniciado, la parte final del tubo de descarga deberá permanecer lleno de hormigón debajo de la superficie del hormigón depositado hasta el término de la colocación.

601.07.04.03 Limpieza

Se podrá proceder al desagüe después que los ensayos de los cuerpos de prueba curados bajo condiciones similares, indiquen que el hormigón ha alcanzado la resistencia necesaria para soportar las cargas esperadas. Toda lechada o materiales no satisfactorios deberán ser removidos de la superficie expuesta mediante raspaduras, por medio de cinceles u otros medios que no perjudiquen la superficie de hormigón antes de la colocación del hormigón de la fundación.

601.08 JUNTAS DE CONSTRUCCION

601.08.01 General

Las juntas de construcción deberán ser realizadas solamente donde se indiquen en los planos, o mostradas en el plan de hormigonado, salvo se apruebe de otra forma. Toda armadura proyectada deberá extenderse sin interrupción a través de la junta. En el caso de emergencia, las juntas de construcción serán ubicadas según instrucciones de la Fiscalización y, si fuere indicado, deberán ser colocadas armaduras adicionales a través de la junta. Tal armadura adicional deberá ser colocada a expensas del Contratista.

601.08.02 Adherencia

Salvo se disponga de otra forma en los planos, juntas horizontales podrán ser realizadas sin llaves y juntas verticales deberán ser construidas con llaves de corte. Las superficies del hormigón fresco en las juntas de construcción horizontal deberán ser fratasadas en forma suficientemente vigorosa para consolidar adecuadamente la superficie y ser dejada intencionalmente en condición rugosa. Llaves de corte consistirán en depresiones formadas en la superficie cubriendo aproximadamente un tercio de la superficie de contacto. Las formas para las llaves deberán llevar chaflanes, de modo que la remoción no dañe el hormigón.

Toda junta de construcción deberá ser dejada limpia de superficie lechosa, compuestos de cura y otros materiales extraños antes de que sea colocado el hormigón contra la superficie de la junta. Deberán ser empleados chorro abrasivo u otros métodos aprobados para limpiar las juntas de construcción horizontal hasta que los agregados limpios estén expuestos. Toda junta de construcción deberá ser limpiada con chorro de agua y dejada a secarse la superficie inmediatamente antes de colocar el hormigón.

601.08.03 Adherencia y Barras de Trabazón con Estructuras Existentes

Cuando un hormigón nuevo es mostrado en los planos para unir con estructuras existentes de hormigón, la estructura existente deberá ser limpiada y lavada con chorro de agua como se especificó más arriba. Cuando los planos muestran barras a ser inyectadas en los orificios perforados en el hormigón existente en tales juntas de construcción, los orificios deberán ser perforados por métodos que no fracturen o dañen el hormigón adyacente a las perforaciones. Los diámetros de las perforaciones deberán ser 6 mm más grande que el diámetro nominal de la barra de unión salvo se indique de otro modo en los planos. La inyección se hará con una pasta pura de cemento Portland y agua. El contenido de agua no deberá superar los 20 litros por cada 50 kg de cemento. Renovación de la lechada mediante la adición de agua no será

permitida. Inmediatamente antes de la colocación de las barras, las perforaciones deberán ser limpiadas de polvo y otros materiales deletéreos, saturadas adecuadamente con agua, retirando el agua libre y secadas hasta una condición seca de superficie saturada. Se deberá colocar mortero de inyección en las perforaciones para que no se produzcan vacíos después que las barras fueren insertadas. El mortero de inyección deberá ser curado por un período de por lo menos 3 días o hasta que la barra esté encajada en el hormigón.
Cuando está especificado o aprobado por la Fiscalización, epoxy podrá ser empleado en lugar del mortero de inyección de cemento Portland para la adherencia de la barra en el hormigón existente. Cuando sea empleado epoxy, deberá ser mezclado y colocado de acuerdo a las recomendaciones del fabricante.

601.08.04 Encofrados en las Juntas de Construcción

Cuando los encofrados en las juntas de construcción se sobreponen al hormigón previamente colocado, los mismos deberán ser reatados antes de la colocación del nuevo hormigón. Los bordes de todas las juntas que estarán expuestos a la vista deberán ser prolijamente formados mediante listones de madera, u otro modo de terminación cuidadosa, conforme a las líneas y niveles establecidos.

601.09 JUNTAS DE EXPANSIÓN Y CONTRACCIÓN

601.09.01 General

Las juntas de expansión y contracción deberán ser construidas en las posiciones y de acuerdo a los detalles indicados en los planos. Tales juntas incluyen juntas abiertas, juntas rellenadas, juntas selladas o con juntas estancas de PVC, juntas reforzadas con placas o formas blindadas con acero y juntas con combinaciones de estos tipos.
Cuando fueren requeridos sellos de junta de compresión con elastómeros preformados, ellos deberán satisfacer los requerimientos de la Sección 19 de las Especificaciones Estándares, “Sellos de juntas de tableros de Puentes.”

601.09.02 Materiales

606.09.02.01 Rellenos prefabricados de Juntas de Expansión

Estos materiales deberán satisfacer los requerimientos establecidos en el ítem de las Especificaciones Estándares.

601.09.02.02 Rellenos con Fibras de Poliestireno

Estos materiales deberán satisfacer los requerimientos del ítem de las Especificaciones Estándares.

601.09.02.03 Material de Junta de Contracción

El material colocado en las juntas de contracción consistirá de un fieltro asfáltico u otro material aprobado para evitar la adherencia.

601.09.02.04 Sellos de Juntas coladas en el lugar

Estos sellos deberán satisfacer los requerimientos del ítem de las Especificaciones Estándares.

601.09.03 Instalación

La instalación de los diversos tipos de juntas se hará conforme al ítem de las Especificaciones Estándares.

601.10 TERMINACIÓN DEL HORMIGÓN PLÁSTICO

601.10.01 General

Después que el hormigón haya sido compactado y previo a la aplicación de la cura, todas las superficies de hormigón que no ha sido colocado contra los encofrados, deberán ser completadas hasta los niveles o pendientes planeados y las superficies terminadas mediante el fratasado suficiente con un fratás de madera como para sellar la superficie. Mientras el hormigón se encuentre aún en un estado trabajable, todas las juntas de construcción y expansión deberán ser cuidadosamente trabajadas con un canteador. Los rellenos de las juntas deberán ser dejados expuestos.

601.10.02 Terminación de la Superficie de Rodadura

Todo tablero de puente, losa de aproximación, y otras superficies de rodadura de hormigón deberán ser terminados en una superficie resistente a las patinadas en concordancia con este Artículo. Durante las operaciones de acabado el Contratista deberá proveer puentes de servicio conveniente y adecuado para la realización correcta del trabajo, incluyendo la aplicación de rociadas de tipo niebla y compuestos de curado, y para inspección de los trabajos. Estos trabajos deberán satisfacer los requerimientos del ítem de las Especificaciones Estándares.

601.10.03 Terminación de Superficie de Veredas

Este trabajo deberá ser realizado conforme al ítem 8.10.3 de las Especificaciones Estándares.

601.10.04 Superficies debajo de los Aparatos de Apoyo

La superficie de hormigón, sobre la cual se colocará el mortero de relleno con un espesor que deberá estar comprendido entre 3 mm y 5mm sobre la cual a su vez se colocará una placa metálica, deberá ser terminada con llana metálica y la planicidad de la superficie terminada no deberá variar en más de 1,6 mm en una regla colocada sobre la superficie dentro de los límites de la placa metálica. Las superficies que no satisfagan el requerimiento de planicidad deberán ser mejoradas hasta que fueren aceptables.

601.11 CURADO DEL HORMIGÓN

601.11.01General

Todo hormigón recientemente colocado deberá ser curado con el objeto de evitar la pérdida de agua, mediante el empleo de uno de los métodos especificados aquí. El curado deberá comenzar inmediatamente después que el agua libre ya no exista en la

superficie y las operaciones de acabado de las superficies hayan finalizado. Si la superficie del hormigón comienza a secarse antes de que haya sido aplicado el método seleccionado de curado, la superficie de hormigón deberá ser mantenida húmeda mediante la aplicación de un rociado tipo niebla con el objeto de no dañar la superficie.
El curado, por métodos diferentes al de vapor o calor radiante, deberá continuar en forma ininterrumpida por 7 días con excepción cuando fueren empleadas puzolanas que excedan el 10 %, en peso del cemento Portland empleado en la mezcla. En este caso el período de cura deberá extenderse a 10 días. Para otras partes estructurales que no fueren losas de tableros que sirvan como superficies terminadas de rodadura, los períodos de cura arriba mencionados podrán ser reducidos y terminada la cura cuando los ensayos de los cuerpos de prueba curados en las mismas condiciones que las de la estructura, indiquen que ha sido alcanzada una resistencia igual a por lo menos el 70 % de la resistencia especificada.
Cuando la Fiscalización lo juzgare necesario, durante el período de tiempo caluroso, se deberá aplicar agua a las superficies de hormigón que esté siendo curado por el método de membranas líquidas o por el método de encofrados en el lugar, hasta que la Fiscalización determine que los efectos del enfriamiento ya no son necesarios.

601.11.02 Materiales

601.11.02.01 Agua

El agua deberá satisfacer los requerimientos del Artículo 1.03.02 de estas especificaciones.

601.11.02.02 Membranas Líquidas

Compuestos que forman membranas líquidas para curado del hormigón deberán satisfacer los requisitos de la AASHTO M 148 (ASTM C 309).

601.11.02.03 Láminas de Material Impermeable

Papel impermeable, películas de polietileno y láminas de arpilleras blancas de polietileno deberán satisfacer los requerimientos de la AASHTO M 171 (ASTM C 171)

601.11.03 Métodos

601.11.03.01 Método del Encofrado en el Lugar

Superficies encofradas de hormigón podrán ser curadas mediante la retención de los encofrados en el lugar, sin retirarlos por el tiempo necesario.

601.11.03.02 Método del Agua

La superficie del hormigón deberá mantenerse continuamente mojada mediante inundación, rociamiento o cubriendo la superficie con materiales que son mantenidos continua y cuidadosamente mojados. Tales materiales podrán consistir de mallas de algodón, capas múltiples de arpilleras u otros materiales aprobados que no cambian el color o dañan de otra forma el hormigón.

601.11.03.03 Método del Compuesto que forma Membrana Líquida de Curado

El empleo de este método se deberá regir por lo establecido en el ítem 8.11.3.3 de las Especificaciones Estándares.

601.11.03.04 Método de la Cobertura Impermeable

El empleo de este método se deberá regir por lo establecido en el ítem 8.11.3.4 de las Especificaciones Estándares.

601.11.03.05 Método del Curado a Vapor o del Calor Radiante

El empleo de este método se deberá regir por lo establecido en el ítem 8.11.3.5 de las Especificaciones Estándares.

601.11.04 Losa de Tablero de Puentes

La superficie superior de la losa del tablero de puentes deberá ser curada por la combinación del método del compuesto que forma la membrana líquida de curado y el método del agua. La membrana líquida deberá ser del Tipo 2, pigmentado blanco, y deberá ser aplicada a partir del acabado de puentes en forma progresiva e inmediatamente después de las operaciones de acabado de cada porción del tablero. El agua de curado deberá ser aplicada no más tarde de las 4 horas de haber terminado las operaciones de acabado de la losa del tablero o, para partes del tablero en los cuales se ha completado el acabado fuera de las horas normales de trabajo, el agua de curado deberá ser aplicada no más tarde de la mañana siguiente.

601.12. ACABADO DE LAS SUPERFICIES ENCOFRADAS DE HORMIGÓN

Acabados de superficie para superficies encofradas de hormigón serán clasificados como sigue:

Clase 1. Acabado ordinario de superficie
Clase 2. Acabado con ladrillo frotador
Clase 3. Acabado mecánico
Clase 4. Acabado con chorro de arena
Clase 5. Acabado con cepillo de acero o fibra tiesa

Todo hormigón deberá tener un acabado de Clase 1, acabado ordinario de superficie, y en adición si es requerido un mejor acabado, cualquier otro tipo de acabado según se especifique.

Superficies expuestas, a excepción de partes inferiores de superestructuras y las caras internas y fondos de vigas de hormigón, se les deberá dar un acabado de Clase 2, a ladrillo frotador. Las demás clases restantes de tipos de acabado serán aplicadas sólo donde se indiquen en los planos.

Los diversos tipos de acabados deberán ser realizados conforme a los ítems 8.12.2, para Clase 1, 8.12.3 para Clase 2, 8.12.4 para Clase 3, 8.12.5 para Clase 4, 8.12.6 para Clase 5.

601.13 PIEZAS PREFABRICADAS DE HORMIGÓN

Las piezas prefabricadas de hormigón se realizarán conforme al ítem 8.13 de las Especificaciones Estándares.

601.14 METODOS DE MEDICIÓN

La cantidad de hormigón a pagar será el número de metros cúbicos colocados en la obra para cada uno de los item en que sean utilizados, en las distintas clases mencionadas en esta Sección.

Para el cálculo de metros cúbicos de hormigón se utilizarán las dimensiones que figuran en los planos y las modificaciones ordenadas por escrito. No serán medidos para pago el andamiaje y los encofrados que se consideran incluidos dentro del precio del hormigón estructural.

No se harán deducciones en el volumen por el ocupado por acero estructural, agujeros de drenaje, cañerías y conductos con diámetros menores de 30 cm, ni cabeza de pilote embutida en el hormigón, ni chanfles en el encofrado.

601.15 FORMA DE PAGO

En el Hormigón utilizado en las estructuras del proyecto, el pago deberán incluir el Acero para refuerzo de acuerdo a lo indicado en los planos respectivos o según indique la Fiscalización.

Los pagos de los volúmenes de Hormigón Estructural determinados de acuerdo a lo especificado en el apartado anterior, serán pagados a los precios unitarios contractuales correspondientes a los ítems en que sean utilizados los diferentes tipos de hormigones que figuran detallados a continuación:

Hormigón Estructural - C 35 – 35 Mpa – 350 Kg/cm2

Hormigón Estructural - C 24 – 25 Mpa – 250 Kg/cm2

Hormigón Estructural - C 21 – 21 Mpa – 210 Kg/cm2

Hormigón Estructural - C 18 – 18 Mpa – 180 Kg/cm2

Hormigón - C 15 – 15 Mpa – 150 Kg/cm2

Los precios y pagos de los ítems en que sean utilizados estos hormigones serán compensación total en concepto de suministro de todos los materiales, Acero para Refuerzo, encofrados, andamios, partes embutidas, mano de obra, equipos, herramientas, apuntalamiento, transporte, supervisión e imprevistos necesarios e indispensables para la ejecución de la obra.

APARTADO SECCION 602 ACERO PARA ARMADURAS DE REFUERZO

602.01 DESCRIPCIÓN

Este ítem comprende el suministro de las varillas de acero cortadas, dobladas y colocadas firmemente en sus lugares en los encofrados, según se indique en los Planos estructurales respectivos (Alcantarillas, Baden de Hº Aº, losas de Pontillones, estructuras de los Puentes, otros). Incluye el suministro de todo el material, equipo, herramientas y mano de obra necesaria, así como la realización de todos los ensayos mencionados en las normas correspondientes.

602.02 MATERIAL

Salvo se especifique lo contrario, las varillas de acero para hormigón a emplearse serán las conformadas de grado 60, según AASHTO M31 o ASTM A615 (AP 420 DN según Norma Paraguaya), para hormigón armado.

602.03 LISTA DE HIERROS Y DIAGRAMA DE DOBLADOS

La aprobación de las listas de hierros y diagramas de doblados no exime, de ninguna forma, al Contratista de la responsabilidad por la corrección de los mismos. Cualquier gasto ocasionado por la revisión del material provisto para que cumpla con lo especificado en los planos será por cuenta del Contratista.

602.04 ALMACENAMIENTO Y CONDICIÓN DE LA SUPERFICIE DEL ACERO DE REFUERZO

Los aceros para hormigón deberán ser almacenados por encima de la superficie del terreno en plataformas, sobre travesaños u otros soportes y protegidos, tanto como sea practicable, contra daños mecánicos y deterioro de la superficie causados por la exposición a condiciones que producen oxidación (herrumbre). Cuando el acero de refuerzo es colocado en la obra, éste deberá estar exento de suciedad, herrumbre nocivo, laminillas sueltas (costras), pinturas, grasas, aceites u otro material extraño. El refuerzo deberá estar libre de defectos perjudiciales tales como fisuras y laminaciones. No serán objetos de rechazo, aceros con herrumbres, grietas e irregularidades superficiales, o costras de laminados siempre que, provistas las dimensiones mínimas, el área de la sección transversal y las propiedades de tracción de un espécimen o muestra cepillado a mano con escobilla de alambre de acero, satisfagan los requerimientos físicos de dimensiones y grado del acero especificado.

602.05 CORTE Y DOBLADO

602.05.01 Las varillas de refuerzos deberán ser dobladas según las formas mostradas en los planos. Todas las barras deberán ser dobladas en frío, salvo se permita de otra forma.

Varillas parcialmente empotradas en el hormigón no deberán ser dobladas en el sitio salvo se muestren en los planos o fueren específicamente permitidas.

602.05.02 Los diámetros de las curvas de doblado medidas en la parte interna de la barra deberán ser como se muestra en los planos. Cuando el diámetro de la curva de doblado no es mostrado, el diámetro mínimo de la curva deberá estar de acuerdo con el ítem 8.23 de las Especificaciones Estándares.

602.05.03 Las varillas de refuerzo deberán ser transportadas en atados o manojos estándares, etiquetados y marcados de acuerdo a la norma correspondiente.

602.06 COLOCACIÓN Y FIJACIÓN

Las armaduras deberán ser colocadas exactamente como se muestran en los planos y fijadas firmemente durante el vertido y fraguado del hormigón.

Las varillas deberán ser atadas en todas las intersecciones con excepción cuando el espaciamiento es menor que 0,30 m en cada dirección, en cuyo caso deberán ser atadas las intersecciones alternadas. La soldadura de varillas entrecruzadas no deberá ser permitida para ensamble de las armaduras, salvo autorización.

Las distancias a los encofrados deberán ser mantenidas mediante tirantes, bloques u otro soporte aprobado, de tal forma que las varillas no varíen de su posición indicada en los planos en no más de 5 mm. Los bloques para mantener las armaduras en su

posición con respecto a la superficie del encofrado deberán ser bloques de morteros prefabricados según forma y dimensiones aprobadas.

Si las armaduras son transportadas en rollos, deberán ser enderezadas previamente

602.07 EMPALME DE VARILLAS

Todas las varillas deberán ser provistas en las longitudes indicadas en los planos, salvo se permita de otro modo.

Empalmes de varillas, que no fueren mostrados en los planos, no deberán ser permitidos sin aprobación escrita. Salvo se indique de otro modo en los planos, las varillas deberán ser empalmadas por superposición según el ítem 9.7 División II de las Especificaciones Estándares. En empalmes por superposición, las varillas deberán ser colocadas y atadas de tal forma a mantener la distancia mínima a la superficie del hormigón mostrada en los planos.

Los empalmes por soldadura o medios mecánicos de las armaduras deberán ser realizados solamente cuando son detallados en los planos o si son autorizados por escrito. Los empalmes por soldadura y medios mecánicos deberán satisfacer los requisitos establecidos en los ítems 9.7.3 y 9.7.4 División II de las Especificaciones Estándares, respectivamente.

602.08 SUSTITUCIONES

Las diferentes medidas de las varillas podrán ser sustituidas únicamente mediante autorización escrita. Las varillas colocadas deberán tener un área equivalente al área de proyecto, o mayor, y deberán satisfacer los requerimientos correspondientes a la distribución de armaduras y fisuración.

602.09 MEDICIÓN Y PAGO

Para la losa de hormigón armado del **ítem 622.C Baden de Hormigon Armado fck=18Mpa ni para las Alcantarillas Celulares de hormigón Armado**, las varillas de acero para refuerzo no constituirán pago adicional, sino que el mismo deberá estar incluido en el ítem correspondiente y no se realizará por lo tanto pago separado alguno por las varillas de acero para refuerzo de armaduras cortadas y colocadas.

Esto significará la compensación completa por toda la planta de trabajo, mano de obra, materiales, equipo, transporte, servicios, supervisión, imprevistos, y otros

incidentales necesarios para, e inherente a, dar por completado el ítem.

No se tomarán en consideración alambres de atadura, varillas de separación, separadores ni cualquier otra pieza necesaria para la sujeción de las armaduras a los encofrados, ni tampoco las superposiciones de los empalmes en las varillas de armadura, salvo las indicadas en los planos.

ITEM 603.A ALCANTARILLAS TUBULARES DE HORMIGON ARMADO.

603.A.01. DESCRIPCION:

Son obras de arte corrientes, integrantes del sistema de drenaje, que permiten la circulación de las aguas de un lado a otro del camino. Se colocarán en ensanches de alcantarillas existentes o nuevas según los planos del proyectos o en cauces menores y en los lugares de acceso del camino principal a calles y/o propiedades si fuesen necesarias.

603.A.02. PRESERVACION DEL MEDIO AMBIENTE:

A los efectos de disminuir el impacto ambiental producido como consecuencia de la ejecución de éste ítem, el Contratista deberá tener en cuenta los siguientes puntos:

- Deberá tomar la precaución razonable para evitar la contaminación de ríos, arroyos, lagunas o embalses. Poluentes o contaminantes, como combustibles, lubricantes, asfaltos, aguas servidas, pinturas y otros desperdicios dañinos no serán vertidos en o a lo largo de ríos, arroyos, lagunas o embalses.

- La construcción de las nuevas alcantarillas y el desmantelamiento o eliminación de alcantarillas o estructuras existentes se realizarán de tal manera que se impida la eliminación o descarga de materiales de construcción o materiales de desechos en los cursos de aguas.

- A menos que se haya aprobado lo contrario, y por escrito por parte de la Fiscalización, las operaciones de construcción en los cursos de agua se limitarán a esas áreas donde se habrá que entrar para la construcción de estructuras permanentes o transitorias. Los cursos de aguas serán limpiados tan pronto como sea posible de toda obra accesoria, escombro u otras obstrucciones puestas allí, o causas por las operaciones de construcción una vez terminada la ejecución de este ítem.

- Además de lo antes especificado, el Contratista deberá compatibilizar las acciones para preservar el medio ambiente con todo lo especificado en el punto 04 de este ítem.

603.A.03. MATERIALES:

Todos los materiales:

- Cemento Pórtland,
- Agregado fino para hormigón,
- Agregado grueso para hormigón,
- Agua para hormigón,
- Mortero,
- Encofrados,
- Armaduras para hormigón armado,

Deberán cumplir integralmente las especificaciones pertinentes al Apartado 601 referente a Hormigón Estructural, además de lo que se expresa a continuación:

a) Caños:

Los tubos serán de hormigón armado con doble armadura, del tipo de campana y espiga. El hormigón deberá ser dosificado racionalmente para una resistencia característica igual o mayor a 210 Kg./cm² = 21 Mpa. El acero será de tipo redondo con límite de fluencia f_{yk} = 4000 Kg./cm². Los moldes deberán ser metálicos.

b) Lecho de asiento:

La base de asiento será de hormigón, dosificado racionalmente para una resistencia f_{ck} igual o mayor 15 Mpa.

c) Cabeceras

Las cabeceras serán construidas de hormigón simple, dosificado para una resistencia fck $\geq$ 15 Mpa.

Las cabeceras de salida serán de tipo “a nivel del suelo” (NT) y las entrada podrán ser del tipo “a nivel del suelo” (NT) o con caja de captación.

d) Excavación:

Las excavaciones para la fundación de las alcantarillas tubulares serán ejecutadas en cualquier tipo de material.

e) Reconstrucción de terraplén:

Los materiales para la reconstrucción del terraplén serán los provenientes de los suelos excavados o específicamente seleccionados para este fin. Debe evitarse el uso de roca alterada.

603.A.03.01 ENSAYOS, TOLERANCIAS Y CONDICIONES DE RECHAZO

El Contratista estará obligado a ejecutar ensayos de resistencia por el método de las tres

aristas, conforme al método AASHTO T-33, en una cantidad de uno por ciento del número de tubos, redondeado al inmediato superior y con un mínimo de tres por la partida a ser entregada.

Además, deberá ejecutar ensayos de compresión en probetas cilíndricas, conforme a AASHTO T-22, y de absorción, de muestras del hormigón extraídas de las paredes de los tubos conforme a lo estipulado en el método AASHTO T-33.

El número de tubos requerido para ensayos será suministrado por el Contratista a su costa y será elegido al azar por la Fiscalización, en el lugar de fabricación, de entre los tubos que no serían rechazados preliminarmente, por no satisfacer requisitos estipulados.

Todo el equipo, herramientas, instalaciones, materiales y mano de obra necesarios para la ejecución de todos los ensayos deberán ser provistos por el Contratista a su costa, considerándose todo el trabajo de ensayos, su obligación subsidiaria compensada por el precio unitario contractual referente al suministro de los tubos. El personal de la Fiscalización tendrá acceso amplio e irrestricto a tales instalaciones y equipos de ensayos y sus resultados, siéndole permitido operar tales equipos si así lo deseare.

Los caños deberán tener una resistencia nominal en el ensayo de compresión diametral (AASHTO - T33) y que a manera de ejemplo se da el de los siguientes diámetros

Diámetro del caño (m)	Resistencia (AASHTO-T33) (t/m)
0,80	7,5
1,00	8,5
1,20	11,5

Las partidas de tubos serán consideradas como no satisfaciendo los requisitos exigidos, cuando:

1. Cualquiera de los resultados de los ensayos de resistencia por el método de las tres aristas no satisfaga los mínimos establecidos en la AASHTO M-170 y ASTM C-76.

2. El 10 % de los resultados fuere inferior a 280 kg/cm2, o cuando cualquiera de compresión en probetas cilíndricas.

3. Más del 20 % de los ensayos de absorción presentaren absorciones mayores que el 8 % del peso de la probeta seca.
   En el caso de que una o más partidas no satisfagan los requisitos estipulados, y permitido en la especificación AASHTO M-170.

El Contratista deberá retirar del sitio de la Obra los tubos rechazados,

debidamente marcados por la Fiscalización, dentro de los 8 días a contar de la fecha del rechazo. La aceptación de lotes de tubos no elimina el derecho de la Fiscalización de rechazar cualquiera de ellos, después de transportados a la Obra, en el caso que presenten defectos como los siguientes:

a. Fracturas o fisuras pasando a través de la pared del tubo.

b. Defectos que indiquen moldeado, dosificación o mezcla imperfectos.

c. Defectos superficiales indicando textura porosa alveolar o vesicular.

d. Extremidades rotas imposibilitando la ejecución de una junta satisfactoria, a juicio de la Fiscalización.

El Contratista será el responsable de probar los tubos propuestos para demostrar que reúnen las condiciones requeridas por las Especificaciones. Se entregarán a la Fiscalización copias certificadas de los informes de las pruebas de los tubos, con antelación a la instalación de los mismos. Por lo menos un tubo de cada 100 deberá probarse por medio del Instituto Nacional de Tecnología y Normalización.

Todos los tubos de hormigón armado deberán ser de Clase III, Pared B, de acuerdo con la definición de las Especificaciones AASHTO M 170, considerándose por tanto los detalles mostrados en los Planos como meramente indicativos.

603.A.04. EJECUCION:

603.A.04.1 UBICACION:

Previamente a la ejecución de las alcantarillas tubulares, se procederá a la localización de la obra. Los elementos necesarios de proyecto para esta localización se encuentran en el volumen de planos y notas de servicio.

La localización se materializará con estacas niveladas y separadas 5 metros entre si.

Los elementos de proyecto, tales como estacas de eje, esviaje, longitudes y cotas de desagüe podrán sufrir pequeños ajustes en esta fase. La pendiente longitudinal de la alcantarilla deberá ser continua.

603.A.04.2 EXCAVACIONES:

Las excavaciones deberán ser ejecutadas de acuerdo con lo especificado en el ítem “Excavación Estructural”.

Los trabajos de excavación de las trincheras necesarias para el moldeado de la base de asiento podrán ser ejecutados manual o mecánicamente, con un mayor ancho de 0,50 metro a cada lado. Donde haya necesidad de ejecutar terraplenes para alcanzar la cota de fundación y de la base de apoyo, éstos deberán ser ejecutados y compactados en capas de espesor no mayor de 0,15 metros, a una densidad equivalente a la del material circundante al lugar terraplenado.

Cuando el material sobre el cual se apoyará la base de asiento de los caños, sea de mala calidad, deberá reemplazarse por un colchón de piedra lanzada o tratar de modificar la ubicación de la alcantarilla para localizarla en una posición más adecuada respecto a las condiciones de fundación.

603.A.04.3 BASE DE ASIENTO:

La alcantarilla estará apoyada sobre una base de asiento de hormigón tipo f_{ck} = 15 Mpa moldeada "in situ" y apoyada siempre sobre terreno firme.

603.A.04.4 REJUNTADO CON MORTERO:

Las juntas de los caños deberán ser ejecutadas con mortero 1:3 de cemento y arena, de manera que el espacio entre dos caños sea totalmente rellenado y haya exceso de mortero formando un collar en torno de la junta.

603.A.04.5 RECONSTRUCCION DEL TERRAPLEN:

Después de concluida la ejecución del cuerpo de la alcantarilla, se deberá proceder a reconstruir el terraplén. El material para el terraplén podrá ser el propio excavado, si éste fuera de buena calidad, u otro especialmente seleccionado. La compactación de ese material deberá ejecutarse en capas de no más de 0,15 m, pudiendo hacerse a mano o por medio de pisones mecánicos. Debe tomarse la precaución de compactar con equipo manual con mayor cuidado junto a las paredes del cuerpo de la alcantarilla. Esta operación deberá proseguir hasta alcanzar un espesor de 0,50 m. encima de la generatriz superior externa del cuerpo de la alcantarilla. El tránsito de equipos pesados de movimiento de suelo no será permitido antes de terminada esta operación.

603.A.04.6 CABECERA DE ALCANTARILLAS

Las alcantarillas de tubos rematarán en ambos extremos, en cabeceras de hormigón de fck = 15 Mpa con armadura de refuerzo de mínimo 50 Kg por m3 , de las características y dimensiones indicadas en los Planos del proyecto El tubo inicial y final de la alcantarilla, deberá asentarse en todo el espesor de las mismas cabeceras, debiendo compactarse el hormigón para evitar falso contacto entre el tubo y el muro. Se tendrá especial cuidado de compactar previamente la superficie de asiento de los muros, debiendo conseguirse una densidad indicada en la Sección 203C.06.-

En los extremos de las salidas de las alcantarillas tubulares las bocas de las mismas serán siempre de tipo “a nivel del suelo” o “caja de captación”. Las bocas, después de su construcción, deberán permitir el perfecto escurrimiento de las aguas, tanto en la entrada como en la salida, debiendo para esto, abrirse zanjas y rellenarse las pequeñas depresiones, a fin de evitar el estancamiento del agua.

603.A.04.7 ACABADO:

Después de terminada la obra, la alcantarilla deberá ser identificada con una pequeña placa en el borde del terraplén. Todas las erosiones encontradas deberán rellenarse con piedra lanzada. Las cabeceras deberán quedar visibles y exentas de vegetación u otros materiales que se hubieran depositado.

603A.05. CONTROL:

Los alineamientos, esviajes, pendientes, longitudes y cotas de las alcantarillas, serán verificados por los métodos topográficos corrientes. El control técnico de los hormigones empleados se efectuará mediante la rotura de probetas sometidas a compresión simples, a los 28 días. El control de los caños se hará de acuerdo con el punto 603A.03 a) referente a resistencia mínima en ensayos de compresión diametral.

603.A.06. METODO DE MEDICION:

Serán medidas en **metro lineal** expresadas por la cantidad de tubos colocados o ensanchados a lo largo del eje de las mismas, entre las caras externas, una vez instaladas, recibidas y aceptadas por la Fiscalización, sean ellas simples, dobles o triples.
Las cabeceras de hormigón, constituidas por las alas y la platea, debe considerarse incluido en el metro lineal de tubo colocado y se pagaran en el item Ensanche de Alcantarillas Tubulares de Hormigon Armado, una vez instaladas, recibidas y aceptadas por la Fiscalización
.
El relleno granular para reponer el material inadecuado que se haya encontrado debajo de la cimentación, debe considerarse incluido en el metro lineal de tubo colocado y se pagaran en el item Ensanche de Alcantarillas Tubulares de Hormigon Armado, una vez instaladas, recibidas y aceptadas por la Fiscalización

El lecho de asiento, Platea de Hº, de las alcantarillas en hormigón fck = 150 Kg./cm², debe considerarse incluido en el metro lineal de tubo colocado y se pagaran en el item Ensanche de Alcantarillas Tubulares de Hormigon Armado, una vez instaladas, recibidas y aceptadas por la Fiscalización

603A.07. FORMA DE PAGO:

Las cantidades determinadas conforme al Método de Medición descrito más arriba, serán pagadas a los precios unitarios contractuales correspondientes a los ítems de pagos:

603.A "Alcantarillas Tubulares Simples de Hº Aº de D =0,80 m."

Estos precios y pagos constituirán la compensación completa por todos los trabajos, incluyendo materiales, los tubos, bocas, lechos de hormigón, encofrado, cabeceras de hormigón incluidas las armaduras de refuerzo, excavación, el relleno y su compactación, rejuntado de los caños, el retiro de excavaciones sobrantes, mano de obra, equipo, transporte y cualquier otro imprevisto necesario para dar por completado el ítem.

ITEM 603.B ALCANTARILLAS CELULARES DE HORMIGON ARMADO

603.B.1.- DESCRIPCION Y ALCANCE.

Esta Sección se refiere a la construcción de Alcantarillas Celulares de hormigón armado de las dimensiones y características indicadas en los planos y especificaciones del Proyecto y de conformidad a las órdenes impartidas por la Fiscalización.

Se incluyen en el presente Ítem, los trabajos de excavación estructural y asentamiento de las alcantarillas sobre un lecho de apoyo, el suministro total de los materiales especificados, como hormigones, acero para armaduras y suelo seleccionado, el relleno y compactación del suelo con equipos livianos y manuales hasta un recubrimiento por encima de la estructura de 0,50 m como mínimo, el bombeo de aguas y desbarre del fondo de la excavación, la construcción, conservación y remoción posterior de todas las ataguías, entibaciones y otros elementos de contención y manejo de las aguas que sean eventualmente necesarias; todo de acuerdo a estas Especificaciones Técnicas y en conformidad a los lugares, alineamientos, cotas y dimensiones indicadas en los planos y ordenes impartidas por la Fiscalización.

603.B.2.- PRESERVACION DEL MEDIO AMBIENTE.

A los efectos de disminuir el impacto ambiental producido como consecuencia de la ejecución de este ítem, el Contratista deberá seguir las indicaciones señaladas en las ETAGs y las dispuestas por la Fiscalización antes de iniciar las tareas, así como también deberá tomar las precauciones para evitar la contaminación de cualquier tipo.

603.B.3.- MATERIALES.

603.B.3.1.- Hormigón.

Las Alcantarillas Celulares se construirán con hormigón clase C-25, el cual deberá cumplir en lo pertinente, con lo establecido en el Apartado Seccion 601 Hormigon Estructural de las presente Especificaciones Técnicas.

603.B.3.2.- Acero para armaduras.

El acero para la confección de armaduras deberá cumplir con las exigencias establecidas en el Apartado Seccion 602 Acero para armaduras de refuerzo de la presente Especificaciones Técnicas.

603.B.3.3.- Platea para alcantarilla celular.

La base de asiento de la estructura estará compuesta de una Camada Drenante con piedra triturada tipo tercera de 15cm de espesor sobre la cual será construido un hormigón de regularización (hormigón de limpieza) dosificado para la clase C-15, de 5cm de espesor construido según las formas y dimensiones indicadas en los planos del Proyecto.

603.B.3.4.- Cabeceras de hormigón.

Las características de los hormigones a ser utilizados para la construcción de las cabeceras de las Alcantarillas Celulares serán idénticas a las establecidas en el párrafo 603.B.3.1 de la presente Especificación Técnica.

603.B.4.- PROCEDIMIENTOS DE TRABAJO.

603.B.4.1.- Excavación estructural.

Las alcantarillas celulares de hormigón armado se deberán construir en zanjas previamente excavadas para dicho efecto. Las excavaciones de las zanjas se ajustarán a lo especificado en esta Sección, prestándose mayor atención a lo referente a mantener sin cortes los cursos de agua y conducir o desviar las aguas fuera de la zona de las obras.

En la ejecución de las excavaciones para la construcción de las Alcantarillas Celulares, así como también del tratamiento del asiento de fundación, deberán tomarse en consideración las indicaciones mencionadas en los párrafos 203.B.4.3.- Ataguías y entibaciones y 203.B.4.4.- Agotamiento del Ítem Nº 203.B: Excavación de Zanjas de Drenaje de las presentes Especificaciones Técnicas. Asimismo, los rellenos con suelos seleccionados deberán ser realizados según lo establecido en 203.C.4.4. del Ítem Nº 203.C: Terraplén.

Las zanjas deberán construirse con las dimensiones suficientes de manera que sea permitido en todo el sector la ejecución de los trabajos sin problemas, con un sobreancho de excavación de manera tal que exista una franja de 0,50m a cada lado de las paredes externas de las Alcantarillas Celulares.

Preferentemente y siempre y cuando las características de los suelos del sector y la profundidad de la zanja de implantación así lo permitan, las paredes de las excavaciones deberán ser verticales; de lo contrario, deberán ser construidas con una ligera inclinación de manera a disminuir las posibilidades de desmoronamiento en la zona de trabajo. El fondo de la zanja deberá presentarse firme en toda su superficie.

El Contratista deberá tener en cuenta en todo momento lo indicado en las ETAGs en relación al tratamiento de cauces existentes, evitándose el desvío de corrientes de agua o la remoción de cualquier obstáculo encontrado sin haber realizado previamente un análisis detallado de las consecuencias que esto podría acarrear.

En cualquier tipo de construcción, las zanjas se excavarán hasta una profundidad por debajo de las alcantarillas, de manera a dar cabida a una cama de apoyo de hormigón masa de clase C-15 y piedra triturada, sobre la cual se construirá la estructura, según lo definido en los planos de detalles sobre el particular.

El Contratista deberá prever en los lugares que fuere necesario, la utilización de elementos adicionales para la excavación como: entibados, tablestacados o apuntalamientos de acuerdo a las condiciones del sitio con el objetivo de evitar deslizamiento de suelo hacia el lugar de construcción. Material inestable o vuelto inestable por las operaciones constructivas deberá ser removido hasta las profundidades indicadas por la Fiscalización y sustituido por material granular adecuado, debidamente compactado según lo indicado en 203.C.3.- Procedimiento de trabajo del Ítem Nº 203.C: Terraplén de las presentes Especificaciones Técnicas.

603.B.4.2.- Lechos de asiento.

Cuando la Fiscalización apruebe las condiciones de estabilidad y niveles del fondo de la excavación, será construida una Camada Drenante de piedra triturada en toda la superficie de la excavación, con el objetivo de mejorar las condiciones portantes de los suelos existentes, captar y conducir las aguas infiltradas y disminuir los efectos de la subpresión en la parte inferior de la estructura a consecuencia de estas últimas.

El esparcido del material deberá realizarse en forma manual o con la ayuda de equipo liviano hasta los niveles indicados en los planos del Proyecto, cubriendo como mínimo un espesor total terminado de 15cm. La compactación y acomodo del material deberá realizarse con el paso de planchas vibratorias.

Ante la necesidad de sustitución de materiales inadecuados en el fondo de la excavación a consecuencia de su inestabilidad o la existencia de bolsones, previa autorización de la Fiscalización, el Contratista podrá utilizar el material de la Camada Drenante para los rellenos. A efectos de medición y pago, los mismos serán considerados según el Ítem Nº 203.C: Terraplén.

Posteriormente a la colocación, distribución y compactación de la Camada Drenante de la Platea para las Alcantarillas Celulares, será construida una base de 5cm de espesor con hormigón de clase C-15, moldeada y apoyada sobre la base de piedra triturada según las formas y detalles constructivos indicados en los planos del Proyecto.

603.B.4.3.- Colocación de las armaduras y manejo del hormigón.

Una vez que el lecho de asiento haya sido aprobado por la Fiscalización y transcurrido el tiempo necesario tal que se permita la ejecución de labores sobre el hormigón endurecido, el Contratista procederá a la colocación de las armaduras previstas e indicadas en los planos del Proyecto. El manejo de las armaduras de acero en lo referente a colocación, doblado e instalación en el sitio de los encofrados, deberá referirse a lo indicado en el Apartado Seccion 602: Acero para armaduras de refuerzo.

En relación al hormigón estructural, condiciones para su elaboración, transporte, características de los materiales, encofrado, curado y demás condiciones de manejo deberá referirse a lo indicado en las Especificaciones Técnicas del Apartado Secion 601: Hormigon Estructural.

603.B.4.4.- Equipos.

De acuerdo a las condiciones y dificultades que se encuentran en el sitio de la excavación, se deberá proveer el equipo y las herramientas mecánicas y manuales que se requieran, así como puntales, tablones y todo otro elemento que permita un trabajo eficiente y seguro.

Para la compactación del relleno posterior, se emplearán placas vibratorias mecánicas operadas manualmente complementadas con pisones manuales.

Se deberá mantener en satisfactorias condiciones de trabajo los elementos aprobados por la Fiscalización, la que podrá exigir el retiro y cambio de los elementos y equipos inadecuados.

603.B.4.5.- Relleno.

El material del relleno estructural a cada lado de las paredes externas de las alcantarillas celulares, incluso su colocación y compactación, se regirá por lo establecido en el Ítem Nº 203.C: Terraplén. El límite superior del relleno será el definido en los documentos del Proyecto. En su defecto, éste alcanzará una altura de 0,50 m

sobre la parte superior de la alcantarilla, o la altura que establezca la Fiscalización. El trabajo completo estará incluido en la partida de costos del presente Ítem. El procedimiento de trabajo deberá realizarse teniendo en cuenta lo descrito en el párrafo 203.C.4.4.- Compactación de sectores junto a estructuras del Ítem Nº 203.C: Terraplén. El relleno deberá efectuarse uniformemente en ambos lados de las paredes en toda la longitud afectada.

Asimismo, cuando la parte superior de la alcantarilla este a nivel o por encima de la parte superior de la zanja, el material de relleno deberá ser colocado y compactado manualmente hasta una altura de 0,50m por encima de la estructura de manera a brindar una protección a la misma por el paso del equipo pesado de compactación. El ancho del relleno a cada lado de las paredes de la alcantarilla celular por la parte de arriba de la altura de la zanja deberá ser igual al ancho de la alcantarilla celular mas el sobre ancho lateral.

La compactación hasta la densidad especificada en el Ítem Nº 203.C: Terraplén, deberá obtenerse mediante el uso de pisones mecánicos o rodillos aplanadores de uso manual.

603.B.4.6.- Protección de estructuras terminadas.

Se deberá tener presente que para no imponer tensiones indeseables a las estructuras terminadas debido al paso de vehículos, éstas se deberán proteger recubriéndolas con suelos compactados cuyo espesor sobre la parte superior sea como mínimo de 0,50m, siempre que las cargas máximas no superen los pesos por eje autorizados en carreteras. Si en las faenas se utilizan vehículos o equipos con mayores pesos en los ejes, sobrecargados o cuando el tránsito por sobre la estructuras se inicia antes de estar totalmente terminada la sección transversal proyectada, las estructuras deberán protegerse colocando un relleno adicional, cuyo espesor y características deberán establecerse mediante el correspondiente estudio. La preparación del referido estudio, así como la colocación posterior retiro del relleno adicional, será responsabilidad y cargo del Contratista.

Cualquier daño causado a las estructuras por el incumplimiento de lo especificado, deberá ser reparado por cuenta y cargo del Contratista, incluso el reemplazo de partes si fuere necesario.

603.B.4.7.- Cabeceras de hormigón para alcantarillas celulares.

Las alcantarillas celulares rematarán en ambos extremos en cabeceras de hormigón de clase C-21 con armadura de refuerzo de las características y dimensiones indicadas en los Planos del Proyecto La parte inicial y la final de la alcantarilla deberá asentarse en todo el espesor de las mismas cabeceras, debiendo compactarse el hormigón para evitar falso contacto entre estructura y muro. Se tendrá especial cuidado de compactar previamente la superficie de asiento de los muros, debiendo conseguirse densidades elevadas en estos sectores.

Las cabeceras después de su construcción, deberán permitir el perfecto escurrimiento de las aguas, tanto en la entrada como en la salida, debiendo para esto, abrirse zanjas y rellenarse las pequeñas depresiones, a fin de evitar el estancamiento del agua.

Después de terminada la obra, la alcantarilla deberá ser identificada con una pequeña placa en el borde del terraplén. Todas las erosiones encontradas deberán rellenarse con piedra lanzada y fuertemente trabadas en el terreno. Las cabeceras deberán quedar visibles y exentas de vegetación u otros materiales que se hubieran depositado.

603.B.4.8.- Medidas de Seguridad.

Durante la ejecución de las obras, el Contratista tomará las medidas necesarias con respecto a la seguridad del tránsito, peatones y del personal de faena.

603.B.4.9.- Conservación y Mantenimiento.

El Contratista deberá realizar los trabajos de conservación y mantenimiento de las alcantarillas construidas hasta la recepción final de la Obra, como la reposición del material de relleno erosionado por las aguas, la limpieza dentro de la Franja de Dominio público de las entradas y salidas o cualquier otra necesaria que garantice en todo momento el correcto funcionamiento de las obras.

603.B.5.- REQUISITOS PARA LA ACEPTACIÓN.

603.B.5.1.- Inspección.

Será realizada con el propósito de verificar si durante el proceso constructivo, fueron cumplidos los requisitos estipulados y el producto final se encuentra exento de:

Fisuras superficiales, cualquiera sea su posición de longitud mayor a 30 cm y abertura superficial mayor de 0,5mm (medio milímetro).

Defectos que indiquen un proceso imperfecto de dosificación, mezclado o moldeo.

Defectos superficiales tales como textura porosa, alveolar o vesicular.

Extremidades rotas o imperfectas.

De comprobarse algunos de los defectos mencionados, la Fiscalización ordenará las reparaciones que sean necesarias. Los retoques por medio de revoques de las irregularidades superficiales, solo se tolerarán si los defectos a subsanar no afectan estructuralmente a la obra.

603.B.5.2.- Ensayos, tolerancias y condiciones de rechazo y aceptación.

El Contratista estará obligado a ejecutar los ensayos requeridos en el Apartado Seccion 601: Hormigon Estructural de las presentes Especificaciones Técnicas.

Todo el equipo, herramientas, instalaciones, materiales y mano de obra necesarios para la ejecución de todos los ensayos deberán ser provistos por el Contratista a su costo, considerándose todo el trabajo de ensayos, su obligación subsidiaria. El personal de la Fiscalización tendrá acceso amplio e irrestricto a tales instalaciones y equipos de ensayos y sus resultados siéndole permitido operar tales equipos si así lo deseare.

El Contratista será el responsable de probar si la alcantarilla celular ejecutada reúne las condiciones requeridas por las Especificaciones. Se entregarán a la Fiscalización copias certificadas de los informes de las pruebas de los materiales, con antelación a la ejecución de las mismas.

La aceptación de las alcantarillas celulares se basará en los resultados de ensayos de resistencia a la compresión de probetas, siguiendo las exigencias establecidas en el Apartado Seccion 601: Hormigon Estructural, y en los datos recogidos durante la inspección, realizado con el propósito de verificar si las alcantarillas ejecutadas satisfacen los requisitos estipulados y si los mismos están exentos de defectos.

603.B.5.3.- Alcantarillas terminadas.

Para la aceptación de las alcantarillas terminadas y su posterior medición para el pago correspondiente, la excavación, relleno y compactación, estas deberán aprobar las exigencias establecidas en la presente Especificación Técnica; además, se deberán retirar todos los elementos y materiales sobrantes utilizados para la construcción, como así también dejar limpio y ordenado el lugar circundante y en especial haberse aprobados los trabajos de excavación a la entrada y salida de las alcantarillas en concordancia con las exigencias del Ítem Nº 203.B: Excavación de Zanjas de Drenaje y haber ejecutado el terraplén de acceso a las mismas.

603.B.6.- MEDICION.

Las cantidades totales de las alcantarillas celulares de hormigón armado serán cuantificadas por metro lineal (ml) de estructuras terminadas medida a lo largo de sus extremos una vez concluidas, recibidas y aceptadas.

Deberá contemplarse el total de las tareas necesarias para dar concluido el ítem, inclusive sus cabeceras y base de asiento; incluyéndose las excavaciones totales, construcción y preparación de la base de asiento (camada drenante y sello de limpieza), provisión y colocación de los materiales como hormigones y acero para armaduras para el cuerpo y cabeceras de las alcantarillas, incluyendo sus alas y platea de fundación y relleno estructural posterior, en función a las formas y tamaños indicados en los planos de obra u ordenes impartidas por la Fiscalización, manejo del tránsito pasante y señalización preventiva.

Para todos los casos, regirán las medidas teóricas indicadas en los planos de obra u ordenes impartidas por la Fiscalización. La excavación necesaria para la colocación de las estructuras y de las cabeceras, no se medirán con fines de pago, debiendo estar sus costos incluidos en los precios unitarios contractuales para los diversos Ítems de Alcantarilla Celular de Hormigón Armado.

603.B.7.- FORMA DE PAGO.

Las cantidades determinadas conforme al método de medición indicado serán pagadas al precio unitario contractual correspondiente a los siguientes Ítems:

603.B.1.: Alcantarilla Celular Simple 1,00 x 1,00 m.

603.B.2.: Alcantarilla Celular Doble 1,00 x 1,00 m.

603.B.3.: Alcantarilla Celular Triple 1,00 x 1,00 m.

603.B.4.: Alcantarilla Celular Triple 3,00 x 3,00 m.

Dichos precios y pagos deberán contemplar la compensación completa y definitiva por el trabajo, incluyéndose en el mismo la excavación, la provisión de todos los materiales, como ser el hormigón, el acero, el relleno y su compactación, la base de asiento, la ejecución del terraplén de acceso, el manejo de las aguas y del tránsito pasante, las demoliciones que sean necesarias, el retiro de todas las excavaciones sobrantes y materiales de desechos y toda la mano de obra, herramientas, supervisión, equipos, máquinas y los imprevistos necesarios para dar por completado este Ítem.

En caso de realizar excavaciones y rellenos por encontrar material inadecuado en la superficie de asiento del lecho, serán medidos y pagados de acuerdo al Ítem Nº 203: Excavación no clasificada e Ítem Nº 203.C Terraplén.

SECCION 609. CORDÓN DE HORMIGÓN SIMPLES.

609.01. DESCRIPCIÓN

Esta Especificación trata de los procedimientos a ser seguidos en la ejecución de cordones de hormigón, construidos in situ o prefabricados, enterrados, para protección lateral de pavimento, o sobreelevados para conformación de calzadas, encauzadores de tránsito, veredas, en un todo de acuerdo a los planos, estas Especificaciones u ordenes de la Fiscalización.

En los casos de protección lateral del pavimento tipo empedrado, en ningún caso se permitirá que la colocación de cordones esté desfasada en mas de 500 m. en relación al pavimento terminado.

609.02. PRESERVACIÓN DEL MEDIO AMBIENTE

A los efectos de la Preservación del Medio Ambiente, la Empresa Contratista, antes del inicio de la ejecución de este Ítem, deberá seguir las indicaciones previas, dadas por la Fiscalización y que tengan relación con este Ítem.

609.03. MATERIALES

Los materiales deberán satisfacer los requisitos especificados a continuación.

El hormigón a emplear será “Hormigón estructural Clase C 18” y deberá satisfacer los requisitos establecidos en el Ítem 552.

609.04. EJECUCION

609.04.1. Procedimiento constructivo básico.

El procedimiento constructivo básico aquí considerado se refiere al empleo de cordones moldeados "in situ" con empleo de formas comunes, comprendiendo las siguientes etapas:

a) Excavación de la porción anexa al borde del pavimento, obedeciendo a los alineamientos, cotas y dimensiones indicadas en el proyecto;

b) Ejecución de una base de piedra triturada para regularización y apoyo de los cordones;

c) Instalación de guías de madera según la sección transversal del cordón, espaciadas a 2 metros. En los tramos en curvas esa distancia será reducida para permitir mejor concordancia;

d) Instalación de formas en la parte anterior y posterior del dispositivo;

e) Llenado y vibración del concreto;

f) Retiro de guías y formas laterales;

g) Relleno de las juntas, con mortero cemento-arena, en proporción 1:3, y

h) Ejecución de las juntas de dilatación a intervalos de 12m., rellenas con asfalto.

609.04.2. Procedimientos constructivos alternativos.

Opcionalmente, podrán ser adoptados otros procedimientos ejecutivos, a saber:

609.04.2.1. Cordones pre-fabricados.

Este proceso ejecutivo se refiere al empleo de cordones prefabricados de concreto de cemento Pórtland, incluyendo las siguientes etapas constructivas:

a) Excavación de la porción anexa al borde del pavimento, obedeciendo a los alineamientos, cotas y dimensiones indicados en el Proyecto;

b) Ejecución de una base de piedra triturada para regularización y apoyo de los cordones;

c) Instalación y asentamiento de los cordones prefabricados, en forma compatible con el Proyecto- tipo considerado;

d) Unión de las piezas con mortero cemento-arena, proporción 1:3. Los cordones deberán ser fabricados en moldes metálicos, o de madera enchapada, que permita igual acabado, siendo sometidos a adensamiento por vibración. Las piezas deberán tener las siguientes dimensiones 0,50m x 0,40m x 0,12m;

609.04.2.2. Cordones moldeados “IN SITU” con encofrados deslizantes.

Este segundo procedimiento alternativo se refiere al empleo de formas metálicas deslizantes, acoplados a máquinas automotrices (moldeo por extrusión), comprendiendo las etapas de construcción relacionadas seguidamente:

a) Excavación de la porción anexa al borde del pavimento, obedeciendo a los alineamientos, cotas y dimensiones indicados en el Proyecto;

b) Ejecución de una base de piedra triturada para regularización y apoyo de los cordones;

c) Lanzamiento del concreto, por extrusión, y

d) Interrupción del hormigonado y ejecución de juntas de dilatación, a intervalos de 12m., rellenas con asfalto.

609.04.3. Recomendaciones Generales.

a) Para garantizar mayor resistencia de los cordones a impactos laterales, cuando estos no formen parte de canteros o paseos, serán aplicadas piezas de apoyo de concreto pobre (“bolas”), espaciadas cada 2m.

b) En cualquiera de los casos, el procedimiento alternativo eventualmente utilizado será adaptado a las particularidades de cada obra, y sometido a la aprobación de la Fiscalización.

609.05. CONTROL

609.05.1 CONTROL GEOMETRICO Y DE ACABADO

El control de las condiciones de acabado de los cordones de hormigón será efectuado por la Fiscalización en forma visual.

El control geométrico consistirá en mediciones a cinta de las dimensiones externas de los cordones, definidas aleatoriamente a lo largo del trecho.

609.05.2. COTNROL TECNOLOGICO

El control tecnológico del hormigón utilizado en el moldeo “in situ” o en cordones prefabricados, será realizado mediante la rotura de cuerpos de prueba a compresión simple, a los siete días de edad, de acuerdo con lo prescripto en la Sección 552. Para el efecto, deberá ser previamente establecida una relación experimental entre las resistencias a la comprensión simple a los veintiocho y a los siete días.

609.05.3 ACEPTACION

El trabajo será considerado aceptado cuando sean satisfechas las siguientes condiciones:

a) El acabado sea satisfactorio a juicio de la Fiscalización;

b) Las dimensiones externas del dispositivo no difieran de las del Proyecto en más de un 10%, en puntos aislados, y

c) La resistencia a la compresión simple estimada, determinada como lo prescripto en la Sección 552

"Hormigón estructural" sea superior a la resistencia característica especificada.

609.06. MÉTODO DE MEDICIÓN

Los Cordones de Hormigón, enterrados o sobreelevados, serán medidos por la determinación de la longitud realmente ejecutada, expresada en metros lineales.

609.07. FORMA DE PAGO

Las cantidades determinadas conforme al Método de Medición descripto más arriba, serán pagadas al precio unitario contractual correspondiente al **Ítem de Pago Nº 609,"Cordón de hormigón"**, para los cordones de hormigón enterrados o sobreelevados.

Este precio y pago constituirá la compensación completa por el suministro de toda la planta de trabajo, mano de Obra, equipos, materiales, transportes, servicios, supervisión, imprevistos y otros incidentales necesarios para, e inherente a, dar por completado el Ítem.

SECCION 622A CORDÓN CUNETA DE HORMIGÓN

622A.01. DESCRIPCIÓN

Este trabajo consistirá en la construcción de cordón cuneta de hormigón simple, de acuerdo a estas Especificaciones y en conformidad con los diseños, alineaciones, cotas y dimensiones que figuran en los planos, en las notas de servicio y en las Órdenes de Trabajo emitidas por la Fiscalización.

622A.02. PRESERVACIÓN DEL MEDIO AMBIENTE

A los efectos de la Preservación del Medio Ambiente, el Contratista, deberá seguir las indicaciones de las Especificaciones Técnicas Ambientales Generales (ETAG) y las dadas por la Fiscalización.

622A.03. MATERIALES

Deberán satisfacer los requisitos especificados a continuación:

a) Tapajuntas: el material de relleno de las juntas deberá satisfacer los requisitos estipulados en la Sección correspondiente a “Cordones de Hormigón” de estas Especificaciones.

b) Material de asiento: el material para la capa de asiento será arena gruesa, cuyas características físicas serán determinadas en obra, en función de la disponibilidad de los materiales en los yacimientos indicados en el Proyecto.

c) El hormigón a utilizarse será “Hormigón estructural Clase C18” y deberá satisfacer todos los requisitos establecidos en la Sección correspondiente a “Hormigón estructural” de estas Especificaciones.

622A.04. PROCEDIMIENTO CONSTRUCTIVO

La base de asiento deberá ser conformada y compactada hasta que presente una superficie plana, de conformidad con la sección indicada en los Planos. Si se presentara el material blando e inestable, éste deberá ser retirado y reemplazado por suelos granulares y de características aceptables. Sobre la superficie de esa forma preparada, deberá ser distribuida la arena formando una capa de 15 cm de espesor como mínimo, o espesores mayores, a criterio de la Fiscalización.

Encofrado: Las formas deberán ser de madera o metal, debiendo extenderse hasta la profundidad total del hormigón. Todos los encofrados deberán ser rectos, exentos de

combaduras, y con suficiente espesor para resistir la presión del hormigón sin flexionamiento. El acondicionamiento y estacado de los encofrados deberá ser tal que estos se mantengan en su alineamiento, tanto horizontal como vertical, hasta que sean retirados, de acuerdo a lo estipulado en la Sección "Cordón de Hormigón" de estas Especificaciones.

Colado del hormigón: La cimentación deberá ser humedecida por completo cinco minutos antes del colado del hormigón. La dosificación, mezclado y colado del hormigón se deberá efectuar de acuerdo a lo especificado en la Sección correspondiente a "Hormigón estructural" de estas Especificaciones.

Acabado: La superficie deberá ser acabada con un fratacho de madera. No se permitirá ningún revoque de la superficie.

Juntas de expansión serán espaciadas cada 2,5 m. y las de dilatación construidas de 100 m en 100 m., aproximadamente, y deberán ser tapadas con el tipo de tapajuntas que haya sido dispuesto por la Fiscalización

Curado: El hormigón recién colado deberá ser resguardado contra la intemperie y curado por lo menos 7 días mediante el uso de tela de arpillera, capa de arena húmeda u otro sistema aprobado por la Fiscalización. El tránsito de vehículos deberá evitarse tanto durante el curado como en el período adicional que la Fiscalización juzgue conveniente.

622A.05. CONSERVACION

El Contratista deberá conservar los cordones cunetas hasta la recepción de la obra. Deberá reponer cualquier cordón cuneta que haya sido maltratado o destruido como resultado de sus maniobras, o como consecuencia del tráfico comercial tanto de vehículos, automotores, como de bicicletas y carretillas que a menudo transitan por las arterias de la ciudad.

622A.06. MÉTODO DE MEDICIÓN

La cantidad de cordón cuneta de hormigón será medida en metros lineales a lo largo del eje longitudinal de los mismos, construidas y aceptadas en las cotas correspondientes.

622A.07. FORMA DE PAGO

Las cantidades determinadas conforme al Método de Medición descripto más arriba, serán pagadas al precio unitario contractual correspondiente al **Ítem de Pago Nº 622A "Cordón cuneta de hormigón".**

Este precio y pago significará la compensación completa por toda la planta de trabajo, mano de obra, materiales, equipo, transporte, servicios, supervisión, imprevistos, confección de las juntas y capas de asiento, y otros incidentales necesarios para, e inherentes a, dar por completado el Ítem.

ITEM 622.B CUNETA REVESTIDA DE HORMIGON

622.B.01. DESCRIPCION:

Este trabajo consistirá en la construcción de cunetas revestidas de hormigón y los disipadores de energía que llevan aquellas en las salidas, de acuerdo a estas Especificaciones y en conformidad con las alineaciones, cotas y dimensiones que figuren en los planos o en las Órdenes de Trabajo emitidas por la Fiscalización.

622.B.02. PRESERVACION DEL MEDIO AMBIENTE:

A los efectos de la Preservación del Medio Ambiente, la Empresa Contratista, antes del inicio de la ejecución de este ítem, deberá seguir las indicaciones previas, dadas por la Fiscalización y que tengan relación con esta Sección.

622.B.03. MATERIALES:

Los materiales deberán satisfacer los requisitos especificados a continuación.

El hormigón a emplear será fck =150 Kg./cm² = 15 Mpa y deberá satisfacer los requisitos establecidos en el apartado 601 Hormigon Estructural.

Tapajuntas: el material de relleno de las juntas deberá satisfacer los requisitos AASHTO M - 173.

622.B.04. EJECUCION:

La base de asiento de la cuneta compactada deberá ser conformada hasta que presente una superficie plana de conformidad con la sección indicada en los planos. Todo el material inestable deberá ser retirado y dispuesto en la forma que indique la Fiscalización.

Las cunetas revestidas de hormigón deberán ser hormigonadas "in situ" en segmentos de 3.50 m. de longitud con el empleo de encofrados laterales. Las juntas deberán ser rellenadas con el material indicado en 622.B.03. El hormigón recién colocado deberá ser resguardado contra la intemperie y curado por lo menos durante 7 días mediante algún sistema aprobado. La cuneta debe ser paralela, en planta y en perfil, al eje de la calzada.

622.B.05. METODO DE MEDICION:

Serán medidas por la determinación del volumen efectivamente ejecutado de cunetas revestidas de hormigón, expresados en metros cúbicos.

622.B.06. FORMA DE PAGO:

La cantidad de cunetas revestida, medida conforme se ha descrito en el ítem anterior, será pagada al precio unitario contractual en el ítem de pago 622.B "Cuneta revestida de hormigón" cuyo precio y pago serán la compensación total por excavaciones, relleno, construcción de disipadores de energía, preparación de la superficie de asiento, provisión, transporte, preparación y colocación de todos los materiales, curado del hormigón, mano de obra y todo otro trabajo, equipo, herramientas, etc. necesarios para la ejecución y correcta terminación, siguiendo la presente Especificación y órdenes que imparta la Fiscalización.

ITEM 622.C BADEN DE HORMIGON ARMADO fck = 18 Mpa

622C.01. DESCRIPCION

Este trabajo consistirá en la construcción de badenes de hormigón armado, de acuerdo a estas Especificaciones y en conformidad con las características constructivas, alineamientos, cotas y dimensiones que figuren en los planos o en las órdenes de trabajo emitidas por la Fiscalización.

622C.02. PRESERVACION DEL MEDIO AMBIENTE

A los efectos de la Preservación del Medio Ambiente, el Contratista, deberá seguir las indicaciones de las Especificaciones Técnicas Ambientales Generales (ETAG) y las dadas por la Fiscalización.

622C.03. MATERIALES

Deberán satisfacer los requisitos especificados a continuación:

Los hormigones a emplear deberán satisfacer los requisitos establecidos en el apartado seccion 601 “Hormigón estructural”, y serán de la Clase C 18.

Los Aceros de refuerzo a emplear deberán satisfacer los requisitos establecidos en el apartado seccion 602 “acero para armadura de refuerzos”, y serán de la Clase C 18.

El material de relleno de las juntas deberá satisfacer los requisitos AASHTO M -173.

622C.04. PROCEDIMIENTO CONSTRUCTIVO

La excavación para la implantación del badén deberá hacerse hasta la profundidad requerida. El asiento sobre el cual se colocará el hormigón deberá estar bien compactado y con estabilidad aprobada por la Fiscalización. Todo material blando o inadecuado deberá ser retirado y repuesto con material adecuado que deberá ser compactado convenientemente.

Los moldes deberán ser de madera o metal, rectos, exentos de curvas y deberán penetrar hasta la profundidad total del badén, debiendo estar correctamente anclado y afirmado a fin de evitar cualquier desplazamiento durante le hormigonado.

El hormigón colocado será de la clase especificada para el badén a construirse, y consolidado mediante vibradores mecánicos operados manualmente, u otros métodos aceptables a la Fiscalización.

Los moldes podrán ser retirados como mínimo veinte y cuatro (24) horas después del hormigonado y luego de que el hormigón haya adquirido la resistencia que al retirarse no pueda dañar el hormigón.

Se realizara la protección y curado del hormigón de modo que el mismo adquiera la resistencia especificada y se evite la fisuración y agrietamiento de las losas. Inmediatamente después de desaparecer el agua libre de la superficie recién terminada, se aplicara a través de un pulverizador mecánico el producto liquido para curado, el que deberá formar una película impermeable, fina y uniforme, adherida al hormigón, la que será opaca y pigmentada de blanco.

Otro método, o como complemento, puede ser la protección de por lo menos durante 7 días mediante el uso de tela de arpillera, o capa de arena, mantenidas húmedas, u otro sistema aprobado por la Fiscalización.

Después que el hormigón hubiese adquirido resistencia necesaria, deberá ser rellenado los espacios al frente y atrás de los badenes hasta la altura requerida, con el material y las condiciones requeridas.

El transito de vehículos deberá evitarse hasta que el hormigón adquiera la resistencia especificada o la Fiscalización lo considere factible.

622C.05. METODO DE MEDICION

Los badenes de hormigón se medirán en metros cúbicos de hormigón ejecutados y aprobados por la Fiscalización.

622C.06. FORMA DE PAGO

Las cantidades determinadas conforme al Método de Medición descripto más arriba, serán pagadas a los precios unitarios contractuales correspondientes a los **Ítem de Pago Nº 622.C Baden de Hormigon Armado fck = 18 Mpa.:**

Dichos precios y pagos serán la compensación completa por la excavación, equipos, mano de obra y materiales, compactación, carga, transporte y provisión de hormigones, varillas de aceros, moldes, curado y todo lo que sea necesario para la ejecución del servicio.

ITEM 622 DISIPADORES DE ENERGIA.

622.01. DESCRIPCION:

Son dispositivos ejecutados de hormigón en las cunetas revestidas de hormigón, con la separación indicada en los planos, y con la finalidad de preservar las obras de drenaje, previniendo y controlando la erosión ocasionada por exceso de la velocidad del agua.

622.02. MATERIALES:

Los materiales deberán satisfacer los requisitos especificados a continuación.

El hormigón a emplear será fck = 150 Kg./cm² = 15 Mpa, y deberá satisfacer los requisitos establecidos en la Sección 601.

622.03. EJECUCION:

Los disipadores de energía serán hormigonados “in situ”.

Excavación del terreno en la extremidad aguas abajo del dispositivo cuyo flujo deberá tener su energía disipada, de acuerdo con las dimensiones establecidas en el proyecto tipo adoptado;

Compactación de la superficie resultante después de la excavación;

Relleno de la parte inferior de la caja con mortero cemento-arena, proporción 1:3, en un espesor aproximado de 5 cm.;

622.04 RECOMENDACIONES GENERALES:

El nivel de las salidas de agua del disipador, deberá quedar en el nivel indicado en los planos.

Deberán ser evitadas excavaciones que excedan de las dimensiones del disipador de energía y que vayan a requerir complementación con suelo local compactado, generando posibles puntos de erosión;

El hormigón deberá ser preparado en mezcladoras;

Se dará especial atención a la conexión de las salidas de la cuneta revestida con los disipadores de energía, procurando evitar puntos débiles o de infiltración de agua.

622.05 CONTROL:

El control de las condiciones de terminación de los disipadores será hecho, por la Fiscalización, por observaciones visuales. El control geométrico consistirá en mediciones de las dimensiones externas de los disipadores de energía.

Los servicios serán considerados aceptados cuando hayan sido cumplidas las siguientes condiciones:

El acabado sea juzgado satisfactorio;

Las dimensiones externas del dispositivo no difieran de las de proyecto en más del 10 por ciento, en puntos aislados;

622.06. METODO DE MEDICION

Serán medidas por la determinación del volumen efectivamente ejecutado del disipador de energía de hormigón simple, expresados en metros cúbicos.

622.07 FORMA DE PAGO:

Las cantidades determinadas conforme al Método de Medición descrito más arriba, serán pagadas al precio unitario contractual correspondiente al **ítem de pago Nº 622 "Disipadores de Energía",** con Hormigón C 15 para el disipador de energía.

Este precio y pago constituirá la compensación completa por el suministro de toda la planta de trabajo, mano de Obra, equipos, materiales, transportes, servicios, supervisión, imprevistos y otros incidentales necesarios para, e inherente a, dar por completado el ítem.

ITEM 604 DISPOSITIVOS DE DRENAJE EN TERRAPLEN

604.01. DESCRIPCION:

Son las obras especiales a la salida de alcantarillas, las bajadas de agua por canales que tienen por finalidad la descarga de las aguas recolectadas por los cordones de hormigón en las plataformas de terraplén y conducirlas al terreno natural, u otras obras necesarias como protección contra erosiones, construidas con hormigón simple fck=150 Kg/cm2 = 15 Mpa de acuerdo a las secciones indicadas en los planos u ordenes emitidas por la Fiscalización. En sus extremos podrán ser colocadas, como amortiguadores, estructuras de piedra bruta fijadas por argamasas,

En el caso de Desagüe de terraplenes, serán ejecutadas sobre la superficie de los taludes de los terraplenes desde la parte final del cordón de hormigón del terraplén hasta su entrega a las obras accesorias en el terreno natural, para su desagüe y alejamiento del camino.

604.02. PRESERVACION DEL MEDIO AMBIENTE:

A los efectos de disminuir el impacto ambiental producido como consecuencia de la ejecución de éste ítem, el Contratista deberá tener en cuenta los siguientes puntos:

Los equipos a ser utilizados en la ejecución de este ítem, deberán ser tales que la operación de los mismos no causen efectos negativos en el equilibrio ambiental.

Deberá tener toda la precaución razonable para evitar la contaminación de cursos de aguas con poluentes o contaminantes (combustibles, lubricantes asfaltos etc.)

Los materiales provenientes de la ejecución de este ítem y que deban ser retirados de la Obra, deberán ser depositados en zonas aprobadas por la Fiscalización.

La remoción de éstas estructuras se realizarán de tal manera que se impida la eliminación o descarga de materiales de construcción o materiales de desechos en los cursos de agua.

604.03. MATERIALES:

Serán utilizados los siguientes materiales:

- Cemento Pórtland

- Agregado fino para hormigón

- Agregado grueso para hormigón

- Agua para hormigón

- Piedra Bruta

- Hormigón, mortero, encofrados, armaduras para hormigón armado.

El hormigón utilizado deberá ser dosificado experimentalmente para una resistencia característica a compresión fck = 150 Kg./cm² = 15 Mpa a los 28 días.

604.04. EJECUCION:

Las etapas de ejecución durante el proceso constructivo son las siguientes:

1º) Excavación del canal de asiento de la obra, incluyendo dientes de anclaje, procurando un sobreancho lateral destinado a la instalación de los encofrados;

2º) Compactación de la superficie resultante de la excavación;

3º) Instalación de los encofrados;

4º) Hormigonado de la obra a partir de su parte extrema inferior;

5º) Retiro de los encofrados después del curado inicial del hormigón;

6º) Complementación de las partes laterales del rápido rellenándolas con suelo local compactado.

604.05. RECOMENDACIONES GENERALES:

El hormigón utilizado deberá ser preparado en hormigoneras, con relación de agua/cemento suficiente para alcanzar buena trabajabilidad.

Deberá ser preparado en cantidad suficiente para su uso inmediato, no permitiéndose la carga después de transcurrida 1/2 hora desde el inicio de su preparación.

En el caso de canales extensos, deberán ser ejecutadas juntas de dilatación a intervalos de 10 m. como máximo, medidas según el talud, rellenándose luego estas juntas con material asfáltico apropiado.

En todos los casos, debe tenerse especial atención en la conexión de la bajada de agua con su descarga en el disipador de energía si lo hubiere.

604.06. CONTROL:

El control de las condiciones de terminación de las bajadas de agua será hecho por la Fiscalización, en base a la apreciación visual.

El control geométrico consistirá en mediciones a cinta de las dimensiones externas de las bajadas tomadas aleatoriamente.

El control tecnológico del hormigón empleado será realizado mediante la rotura de cuerpos de prueba a compresión simple, a los 7 días de edad, con la frecuencia que indique la Fiscalización.

Los servicios serán considerados aceptados cuando sean cumplidas las siguientes condiciones:

1º- El acabado sea juzgado satisfactorio;

2º- Las dimensiones externas del dispositivo no difieran de las del proyecto en más de 10 %, en puntos aislados;

3º- La resistencia a la compresión simple estimada del hormigón empleado sea superior a la resistencia característica especificada.

604.07. METODO DE MEDICION:

Serán medidas por la determinación del volumen efectivamente ejecutado de hormigón simple, expresados en metros cúbicos.

604.08. FORMA DE PAGO:

El trabajo medido según el presente ítem se pagará al precio de contrato según los **ítems de pago Nº 604 "Dispositivos de drenaje en terraplén".**

Este precio y pago será la compensación total por suministrar toda la planta de trabajo, mano de obra, equipos, transporte, supervisión, imprevistos y otros incidentales necesarios para e inherentes a dar por completado estos ítem.

ITEM Nº 605 DREN LONGITUDINAL PROFUNDO

605.1.- DESCRIPCION Y ALCANCE.

Esta Sección se refiere a los trabajos de construcción de drenes destinados a interceptar flujos de aguas subterráneas, deprimiendo hasta un nivel determinado la napa freática presente en suelos naturales o en rellenos artificiales. Se incluye además, la construcción de drenes longitudinales al borde de pavimentos de todo tipo, con el objeto de interceptar y eliminar de la sección estructural, las aguas que se infiltran a través de la superficie del camino.

Los drenes estarán constituidos por una zanja angosta que es rodeada por una tela del tipo geotextil, y rellenada posteriormente con material permeable donde serán instalados tubos de hormigón perforados en toda la longitud.

605.- PRESERVACION DEL MEDIO AMBIENTE.

A los efectos de disminuir el impacto ambiental producido como consecuencia de la ejecución de este ítem, el Contratista deberá seguir las indicaciones señaladas en las ETAGs y las dispuestas por la Fiscalización antes de iniciar las tareas, así como también deberá tomar las precauciones para evitar la contaminación de cualquier tipo.

605.3.- MATERIALES.

605.3.1.- Telas del Tipo Geotextil.

Las telas del tipo geotextil para drenaje deberán estar conformadas por fibras de poliéster, polipropileno o de una combinación de ellas, y deberán ajustarse a lo establecido en el párrafo 2.5.3.2 del Ítem Nº 2.5: Dren en banquina de las presentes Especificaciones Técnicas.

605.3.2.- Material Permeable.

El material permeable estará constituido por gravas naturales limpias, sin aristas vivas, libre de material fino, materia orgánica, terrones de arcilla u otras sustancias débiles.

La granulometría del material permeable deberá cumplir con las siguientes condiciones:

El material permeable no debe ser colmatado por el material envolvente, sea éste un material filtrante o un suelo;

La permeabilidad del material debe ser satisfactoria;

Los fragmentos del material permeable no deben ser pequeños, evitando así que vayan a bloquear o infiltrarse en el interior de los tubos de hormigón perforados.

El material empleado deberá cumplir con las condiciones granulométricas siguientes:

TABLA 2.6.1

Malla	% pasante (en peso)

1½”	100
1”	máx. 15

605.3.3.- Tuberías de Drenaje

605.3.3.1.- Tuberías de hormigón simple.

Los tubos perforados de hormigón tendrán diámetro interno de 20cm. Los materiales a ser utilizados en la confección de los tubos de hormigón deberán cumplir con lo previsto en la especificación AASHTO M 175.

Alternativamente, con previa autorización de la Fiscalización también se podrán emplear otras tuberías de características similares, siempre que se cumpla con la mínima superficie de filtración y capacidad de evaluación requerida, como por ejemplo tubos perforados de PVC de 8” de diámetro, los cuales deberán tener una resistencia mínima de 6kg/cm2.

605.3.4.- Hormigón.

En todas las salidas de desagüe de los drenes longitudinales, se construirán muros de hormigón según lo establecido en los planos de detalles correspondientes. El hormigón será de la clase C-15.

605.4.- PROCEDIMIENTOS DE TRABAJO.

El dren se construirá a lo largo de ambos borde exteriores del pavimento, cuando el camino dispone de calzada con doble bombeo y se encuentra en recta. En el caso de pavimentos de dos o más pistas con peralte en un solo sentido, el dren se construirá solamente en el lado bajo del peralte, conforme a la ubicación y dimensión señaladas en el Proyecto.

Las etapas a ser seguidas en la ejecución de los drenes subterráneos excavados, son las siguientes:

Excavación: las excavaciones deberán ejecutarse en el sentido contrario al escurrimiento de las aguas, de acuerdo con las dimensiones establecidas en el proyecto. La pendiente longitudinal mínima del fondo deberá ser de 1,00%. Serán utilizados procesos de excavación compatibles con la dificultad de extracción del material.

Disposición del material excavado en lugares próximos, de manera a no perjudicar la configuración del terreno ni que dificulte el escurrimiento de las aguas superficiales. Si los mismos no son adecuados para su posterior utilización como rellenos, los mismos deberán ser transportados a sitios debidamente autorizados o de lo contrario deberán ser esparcidos en el terreno colindante.

El material permeable deberá cumplir con lo estipulado en el párrafo 2.6.3.2 para este tipo de dren. Inmediatamente antes de colocar el material permeable en la zanja, la tela geotextil deberá encontrarse extendida, sin arrugas o bolsones de aire. La tela deberá quedar afianzada a las paredes de la zanja de manera de poder rellenarla con el material permeable, el cual se colocará en la misma dirección en que se colocó la tela, o sea, en el sentido del escurrimiento longitudinal de las aguas. La tela tipo geotextil deberá cumplir con los requisitos establecidos en el Párrafo 2.6.3.1.

Relleno de las zanjas en el sentido de la entrada hacia la salida, con los materiales especificados en el proyecto, atendiendo a las siguientes particularidades:

Colocación y compactación del material permeable en el fondo de la zanja, en un espesor de 0,15m.

Colocación de los tubos perforados con los orificios orientados hacia abajo; la unión entre tubos se ejecutará con mortero cemento - arena, en proporción 1:3. Una vez terminado el tendido de tuberías en un tramo, se procederá a rellenar la zanja con material permeable hasta su límite superior indicado. Los trabajos de colocación de la tela geotextil, de la tubería y de los rellenos de la zanja, se deberán efectuar por tramos, los cuales deberán quedar terminados al final de la jornada, a no ser que la Fiscalización lo autorice de otra manera.

El relleno de la zanja con el material drenante especificado será en capas individuales de 0,30m de espesor como máximo hasta alcanzar el nivel superior establecido. Dicho material deberá ser compactado con equipo manual a plena satisfacción de la Fiscalización, y luego ser cubierto con la tela geotextil. Después de esta operación, se procederá a cubrir el material permeable con la tela geotextil, afianzándola mediante una costura o traslape transversal según corresponda; este último será de mínimo 0,30m.

Mientras no sea cubierto el dren terminado con la capa superior según Proyecto, el plano superior del mismo será protegido con polietileno u otro material impermeable que impida la infiltración de aguas superficiales que escurran sobre la plataforma del camino.

Relleno con suelo arcilloso compactado como sello, de 0,30m de espesor.

En cada Terminal de salida, donde la tubería de descarga intercepta el talud del terraplén, será construido un muro de cabecera de salida, el cual se ajustará a las medidas y formas indicadas en el Proyecto. En las salidas de los cortes, los drenes deberán ser orientados aproximadamente en 45º, desviándolos del camino para evitar

las descargas de agua en las proximidades del terraplén, con radio del orden de 5,00m, prolongándose como mínimo 1,00m más allá del "offset" del terraplén adyacente. En todas las descargas, la pendiente mínima deberá ser de 5,00%. Deberá ejecutarse en las bocas de descarga, si fuese necesario, excavaciones que garanticen un adecuado flujo de las aguas conducidas por el dren.

Los rellenos de las zanjas se podrán efectuar con el mismo material previamente excavado, siempre y cuando los mismos sean del tipo arcilloso. No se deberá transitar sobre las tuberías del dren longitudinal y sus descargas, hasta que no cuenten con un recubrimiento adecuado.

Cuando por efecto de lluvia u otras causas inesperadas se forme lodo en el fondo de la zanja terminada, este deberá ser retirado oportunamente hasta encontrar suelo firme y deberá ser reemplazado por material permeable o arena gruesa, por cuenta del Contratista, previo a proceder con las faenas de colocación de la tela geotextil.

605.5. CONTROL.

El control geométrico consistirá en la nivelación del fondo de las zanjas y en la determinación de las dimensiones de las mismas. Serán también verificadas las dimensiones de las bocas de salida ejecutadas y de los tubos empleados, éstos a razón de 4 tubos por cada 100m de dren.

Con relación al control tecnológico, deberán ser obedecidos los siguientes criterios:

605.5.1.- Material permeable.

Serán efectuados análisis granulométricos de los agregados empleados, a razón de un ensayo por cada 100m de dren ejecutado. Las condiciones de compactación serán controladas visualmente.

605.5.2.- Tubos.

Serán tomadas muestras de los tubos empleados a razón de 4 tubos por 100m de dren. Las características externas de estos tubos serán apreciadas visualmente. Además, deberán ser ejecutados los siguientes ensayos para cada muestra, previamente a la ejecución del dren:

Un ensayo de compresión diametral;

Un ensayo expeditivo de permeabilidad, de acuerdo con las siguientes indicaciones:

Preparar sobre una superficie plana una capa de mortero cemento - arena, en proporción 1:3, en un espesor de 5cm y con área superior a la de la sección del tubo a ensayar.

Instalar el tubo en la posición vertical sobre el mortero recién esparcido, asegurando el cierre de su porción inferior.

Después de curado el mortero, verter en el interior del tubo una cantidad de agua equivalente a su volumen interno.

Medir el tiempo necesario para el total escurrimiento del agua, parámetro éste que servirá para deducir la permeabilidad de los tubos utilizados.

605.5.3.- Bocas de salida.

Serán realizados ensayos de rotura de cuerpos de prueba a la compresión simple del hormigón, a los 7 y 14 días de edad, según lo establecido en la Norma AASHTO T-22 (Resistencia a la compresión de ejemplares cilíndricos de concreto).

605.6.- MEDICION.

Si dentro de la excavación requerida para la construcción de los drenes se encontrare una estratificación rocosa, el Contratista procederá a despejarla completamente. Antes de proceder con la excavación en roca, el Contratista deberá proporcionar a la Fiscalización para su aprobación, los antecedentes sobre la ubicación, cotas del estrato y cubicaciones estimadas del material rocoso a remover. El volumen de remoción de material rocoso que sea aprobado por la Fiscalización, se cuantificará para efectos de pago del Ítem Nº 1.3: Excavación de Zanjas de Drenaje.

En la construcción de los drenes, las excavaciones requeridas en la presente Sección se efectuarán incluso con agotamiento cuando fuere necesario, no considerándose ningún pago adicional por dicho efecto. Además de las excavaciones requeridas para cumplir con la sección tipo del Proyecto, se incluyen, cuando corresponda, las necesarias para mantener la mínima pendiente de 1,00% a lo largo de la zanja, incluso las requeridas para la construcción de los muros de desagüe. Los rellenos con material permeable, arena limpia o suelo arcilloso impermeable, serán los necesarios para alcanzar las cotas de la plataforma o del terreno natural, según corresponda.

Cualquier daño producido a las obras por efecto de derrame de canales, precipitaciones u otras causas, deberá ser reparado por cuenta del Contratista a entera satisfacción de la Fiscalización.

Se cuantificará por metro (m) de dren terminado, y su medición se efectuará a lo largo del eje de la zanja hasta la cara exterior del muro de desagüe, en la longitud requerida por el Proyecto y aprobada por la Fiscalización.

Las bocas de salida no serán objeto de medición y pago por separados, debiendo sus costos estar incluidos en los precios de metro lineal de los drenes profundos.

605.7.- FORMA DE PAGO.

Las cantidades determinadas conforme al método de medición indicado serán pagadas al precio unitario contractual correspondiente al **Ítem Nº 605: Dren Longitudinal Profundo**.

Deberá incluir todas las excavaciones necesarias para conformar la zanja a lo largo del borde del pavimento, incluso las excavaciones requeridas para instalar las tuberías en las zonas de banquina y las necesarias para la construcción de muros de desagüe. La partida incluye además, la compactación del sello de todas las excavaciones, el suministro y colocación de la tela geotextil, el suministro y colocación de las tuberías longitudinales y de descarga, el material permeable y demás rellenos necesarios, los muros de cabecera y toda otra actividad o trabajo que sea necesario para cumplir con lo especificado en esta Sección.

ITEM Nº 610 MAMPOSTERIA DE PIEDRA BRUTA

610.1.- DESCRIPCION Y ALCANCE.

Esta sección se refiere a la construcción de revestimientos y muros con piedras seleccionadas, asentadas y unidas con mortero de cemento hidráulico, de acuerdo con las formas, alineamientos, cotas y dimensiones señalados en el Proyecto. Los revestimientos se construirán en las entradas y salidas de obras de arte para conducir las aguas y evitar erosión, vertederos y cuencos de disipación, muros de contención, canales de desagüe y otros lugares definidos en los documentos del Proyecto.

610.2.- PRESERVACION DEL MEDIO AMBIENTE.

A los efectos de disminuir el impacto ambiental producido como consecuencia de la ejecución de este ítem, el Contratista deberá seguir las indicaciones señaladas en las ETAGs y las dispuestas por la Fiscalización antes de iniciar las tareas, así como también deberá tomar las precauciones para evitar la contaminación de cualquier tipo.

610.3.- MATERIALES.

610.3.1.- Piedra Bruta.

Las piedras para mampostería deberán ser limpias, duras, resistentes al agua y a los agentes atmosféricos, y estar libres de grietas, trozos inestables u otras imperfecciones. No se deberán utilizar piedras laminadas, porosas, fracturadas, o que presenten otras fallas físicas. Las piedras a utilizar deberán seleccionarse entre las que presenten caras de preferencia rectangulares, quedando prohibido el uso de piedras en forma de cuñas. La piedra podrá ser utilizada solo después de haber sido aprobada por la Fiscalización. Las piedras serán labradas a martillo para quitar cualquier porción débil o delgada.

En el caso de muros, las superficies que quedaran a la vista deberán estar libres de protuberancias o depresiones que impliquen puntos divergentes en ±30mm del plano teórico del paramento exterior. En el caso de revestimientos, esta tolerancia será de ±50mm.

Los trabajos de cantera y el abastecimiento de la piedra al sitio de su empleo serán organizados de manera que siempre se efectué la provisión con la debida anticipación a los trabajos de mampostería. Una cantidad suficientemente grande de piedra, de las clases empleadas en la Obra, deberá existir en la zona de trabajos durante todo el tiempo de la construcción para permitir a los albañiles una adecuada selección de piedras, las de “fachada” y las del cuerpo de muro.

610.3.1.1.- Piedras para Revestimientos.

La altura de las piedras será compatible con el espesor del revestimiento proyectado. El espesor del revestimiento se ajustará a lo definido en el Proyecto, pero en ningún caso será inferior a 0,20m. El volumen individual de las piedras no será inferior a 0,02m3, sin embargo, se podrá emplear hasta un 20% de piedras de menor volumen para rellenar espacios entre ellas.

610.3.1.2.- Piedras para Muros.

La mínima dimensión y volumen de las piedras a emplear en la construcción de muros se regirán por lo establecido en el Proyecto, y será función del ancho y altura de la construcción. En general, las piedras a utilizar deberán cumplir con los requisitos:

La altura mínima de las piedras será de 0,20m Cada piedra deberá ser de forma adecuada y libre de depresiones y salientes que puedan debilitarla o impedir su asentamiento normal.

Al menos el 50% del volumen total de la estructura se construirá con piedras que dispongan de un volumen no inferior a 0,02m³ cada una;

El ancho de las piedras será aproximadamente 1,5 veces su altura, y su largo será aproximadamente 1,5 veces su ancho; y

En ningún caso se aceptarán piedras de volumen superior a 0,40m³.

Cuando se muestre en los planos una dimensión definida de alguna piedra, la piedra deberá ser del tamaño indicado. Deberá haber variedad en el tamaño de las piedras de fachada y como regla general, las piedras de igual tamaño no deberán exceder el 10%.

Las restricciones en lo relativo al acabado de las superficies no se aplicarán cuando las caras de los muros estén en contacto con el terraplén, cuando los muros fueran a ser construidos y estén permanentemente en contacto con una corriente de agua o cuando queden por debajo de las líneas del terreno final. En general, no se aplicarán las mencionadas restricciones a las caras que no queden descubiertas en la obra terminada.

610.3.2.- Mortero.

El cemento hidráulico, el agua y la arena deberán cumplir con lo señalado en el Acápite Nº 3 del Ítem: Hormigones.

El mortero para asentar y unir las piedras y repasar las juntas deberá ser de proporción 1:3 (cemento:arena) en peso. Sólo se podrá mezclar a mano cuando el volumen a preparar sea inferior a 0,25m³; en los demás casos la mezcla deberá prepararse en hormigonera.

Cuando deban mezclarse a mano, se mezclarán el agregado fino y el cemento, en seco, en una caja impermeable hasta que la mezcla obtenga un color uniforme, después de lo cual se añadirá agua, continuando la mezcla hasta que el mortero adquiera la consistencia adecuada.

La dosis de agua para preparar el mortero dependerá del módulo de finura, estando la arena en condición de superficie saturada seca, de acuerdo con la Tabla 1.

TABLA 2.9.1

CANTIDAD DE AGUA PARA LOS MORTEROS

Modulo de finura	Agua (lt/m³)
Mayor que 2.8	240
2.8 a 2.4	260

Menor que 2.4	320

Deberán ser elaboradas mezclas de mortero que puedan ser utilizadas en forma inmediata. Como máximo, el mortero deberá ser usado dentro del transcurso de 45 minutos después de habérsele agregado el agua y bajo ninguna circunstancia podrá ser reavivado agregándole más cemento.

610.4.- PROCEDIMIENTOS DE TRABAJO.

610.4.1.- Construcción de Revestimiento y Muros de Mampostería de Piedra.

Los revestimientos de mampostería de piedra se construirán en una sola capa y tendrán las formas y características señaladas en el Proyecto; sin embargo, la Fiscalización podrá ordenar modificaciones que permitan acomodar dichas construcciones al terreno natural. El espesor del revestimiento se ajustará a lo señalado en el Proyecto; en su defecto, éste será de mínimo 0,20m.

El terreno sobre el cual se emplazarán los revestimientos, incluyendo taludes de cauces cuando corresponda, deberá ser perfilado de manera de dar cabida a la construcción propuesta. Se deberá remover todo el material suelto e inestable de la fundación. Este último será reemplazado con material previamente aprobado por la Fiscalización y la superficie resultante compactada con equipos manuales u otros, a plena satisfacción de la Fiscalización.

Una vez aprobada la fundación de emplazamiento, la superficie deberá ser ligeramente humedecida previo a colocar una capa de mortero de mínimo 50mm de espesor. Las piedras deberán humedecerse y luego asentarse sobre la capa de mortero de manera que queden perfectamente estables y con una separación entre sí, de 50 a 100 mm. Los espacios entre piedras de forma irregular se podrán rellenar con piedras de menor tamaño. Los vacíos resultantes rellenados con mortero hasta alcanzar la superficie rocosa, la cual deberá quedar aproximadamente pareja.

En la construcción de muros de mampostería de piedra, el área de emplazamiento de las fundaciones deberá emparejarse, ajustándola a los alineamientos, cotas y dimensiones que se indiquen en el Proyecto. De estas áreas se deberá eliminar el material suelto y todo material extraño. Cuando la fundación esté compuesta por suelos orgánicos, inestables o que no puedan ser compactados debido a su contenido de humedad natural, la Fiscalización autorizará su retiro hasta alcanzar una profundidad adecuada para que en los suelos de reemplazo se logre la mínima densidad estipulada

más adelante. El material de reemplazo se ajustará a lo dispuesto por la Fiscalización. En cualquier caso, se efectúe o no reemplazo de suelos, el área señalada deberá compactarse de forma tal, que se obtenga en los 0,20m superiores, una superficie firme para el apoyo de la estructura. Antes de iniciar la construcción del muro, la Fiscalización deberá dar su conformidad a la superficie de fundación.

El Contratista deberá colocar estacas de alineamiento, dispositivos niveladores, andamios y cualquier otro elemento provisorio que sea necesario para la construcción de la Obra.

El área de fundación deberá humedecerse previo a la colocación de una capa de mortero de mínimo 50mm de espesor. Las piedras deberán ser humedecidas y luego colocadas sobre la capa de mortero, de manera que queden perfectamente estables, no debiéndose en ningún caso acuñar con piedras de menor tamaño. Las piedras de mayor volumen y de altura similar, se colocarán en corridas a lo largo de los extremos del muro, debiendo formar un plano aproximadamente horizontal, tanto en el sentido longitudinal como transversal. Deberán ser colocadas con las caras mas largas en la posición horizontal. Las rocas seleccionadas que presenten caras aproximadamente en ángulo recto se deberán emplear en las esquinas de la estructura, y las restantes de menor volumen deberán disponerse en el cuerpo del muro de manera que su dimensión mayor quede en posición horizontal, y traslapando las juntas de la superficie exterior del muro en la mitad de su longitud o, como mínimo, en 15cm. Todos los espacios se deberán rellenar con mortero, no debiendo quedar vacíos en ninguna parte. Las juntas horizontales y verticales de las caras expuestas de los muros no deberán tener menos de 5mm ni más de 30mm de ancho. Tanto las juntas horizontales como verticales serán rellenadas con mortero y luego se pasarán por ellas una herramienta redondeada de madera, de manera que se forme una depresión redonda en el mortero de 1,0 a 2,0cm de ancho, y de 0,6 a 1,0cm de profundidad.

El tamaño de las piedras deberá decrecer con la altura del muro. Estas no se considerarán adecuadamente asentadas hasta que el mortero no comience a salir por debajo de ellas. Cuando no se utilice molde, la altura diaria de construcción de muros será aquella que no cause ningún desplazamiento del mortero y de las piedras previamente colocadas. Si esto ocurriere, después de que el mortero haya iniciado su fraguado, el Contratista reconstruirá nuevamente por su cuenta la zona afectada.

Las piedras de “fachada” serán colocadas en aparejo irregular. Se manejarán las piedras en tal forma que las ya colocadas no sean sacudidas ni movidas. Se proveerá un equipo adecuado para colocar las piedras más grandes de las que puedan ser

manejadas por dos hombres. No se permitirá hacer rodar o girar las piedras sobre el muro. Si una piedra fuera desprendida después de que el mortero haya iniciado su fraguado, será retirada y limpiada de mortero y la piedra será nuevamente colocada con mortero fresco. Toda mampostería será construida por obreros expertos.

Salvo que Fiscalización autorice expresamente lo contrario y aunque ello no esté explícitamente señalado en el Proyecto, se deberán instalar barbacanas de desagüe a lo largo de todos los muros, ubicadas en la parte más baja de la estructura donde exista escurrimiento libre. Deberá colocarse, como mínimo, una barbacana por no más de 5,0m² de superficie de muro; el diámetro de éstas será de mínimo 40mm, o el definido en el Proyecto. Las mismas deberán ir con un tapón de geotextil en el extremo del lado del relleno, de manera a evitar posibles fugas de material.

Además, en función a la ubicación de los muros y dimensiones del mismo, la Fiscalización podrá ordenar la colocación de juntas de dilatación transversales y de las dimensiones similares a la sección transversal del muro, ejecutadas con algún material compresible, de manera a permitir los cambios volumétricos de la estructura.

610.4.2.- Mampostería Trasera.

La mampostería trasera será construida principalmente de piedras grandes y en forma esmerada. Las piedras individuales que componen la parte trasera y la interior deberán estar bien trabadas con las piedras de la fachada del muro y entre ellas mismas. Toda abertura e intersticio en la mampostería trasera será completamente rellenada con mortero o con astillas de piedras completamente cubiertas de mortero.

610.4.3.- Repaso de Juntas.

Dentro de las 24 horas siguientes a la construcción, las juntas de todas las caras expuestas deberán rasparse y limpiarse para eliminar el mortero suelto. En el caso de ser necesario, se repasarán con el mismo mortero aquí especificado, de modo que ellas queden rebajadas respecto de la cara de la estructura o revestimiento en 5mm aproximadamente. La obra deberá mantenerse húmeda mientras no se efectúen los trabajos de repaso de juntas.

610.4.4.-Limpieza de las Caras Expuestas.

Durante el proceso de construcción y con el mortero aún en estado fresco, se eliminará todo material en exceso adherido a las caras expuestas de las piedras. Estas se mantendrán limpias durante toda la construcción de la obra y hasta su recepción provisoria. En el caso que la Fiscalización lo estime necesario, todas las caras expuestas que aún acusen mortero adherido deberán ser limpiadas previo a su recepción, mediante escobillas metálicas y ácido muriático diluido en agua, u otro procedimiento previamente aprobado por la Fiscalización.

610.4.5.- Limitaciones por clima y mantenimiento de las obras.

La construcción de mampostería de piedra no deberá efectuarse en tiempo de heladas o cuando la temperatura ambiente sea inferior a 5ºC. En tiempo caluroso o seco, la mampostería deberá ser protegida adecuadamente del sol.

Cualquier daño producido a las obras por efecto de congelamiento, precipitaciones u otras condiciones climáticas adversas, deberá ser reparado por cuenta del Contratista a entera satisfacción de la Fiscalización.

610.5.- MEDICION.

Se cuantificará por **metro cúbico (m3)** de mampostería de piedra bruta construida, y la medición se efectuará de acuerdo a la longitud y sección requerida por el Proyecto y aprobada por la Fiscalización.

610.6.- FORMA DE PAGO.

Las cantidades determinadas conforme al método de medición indicado serán pagadas al precio unitario contractual correspondiente al **Ítem Nº 610: Mampostería de Piedra Bruta.**

Dicho precio y pago serán la compensación total por el trabajo descrito en estas Especificaciones, incluyendo las excavaciones necesarias, la preparación de la base de apoyo, el suministro y colocación de todos los materiales, los moldes, las juntas, terminaciones, curado, manejo del tránsito y otras actividades y trabajos necesarios para cumplir con lo especificado.

ITEM Nº 611 LOSA DE HORMIGON ARMADO

611.1.- DESCRIPCION Y ALCANCE.

Esta Sección se refiere a la construcción de losas y estructuras de hormigón armado en los canales y obras de desagüe a ser construidos con las formas, cotas y alineamientos señalados en el Proyecto. Las losas de hormigón armado se construirán en los accesos a viviendas, en la parte superior de los canales de desagüe a nivel de calzada, cruces y otros lugares donde requiera el Proyecto.

Se incluyen en el presente Ítem, los trabajos el suministro total de los materiales especificados, como hormigones, acero para armaduras y suelo seleccionado, el relleno y compactación del suelo con equipos livianos, el manejo del tránsito, la construcción, conservación y remoción posterior de todas las ataguías, entibaciones y otros elementos de contención y manejo de las aguas que sean eventualmente necesarias; todo de acuerdo a estas Especificaciones Técnicas y en conformidad a los lugares, alineamientos, cotas y dimensiones indicadas en los planos y ordenes impartidas por la Fiscalización.

611.2.- PRESERVACION DEL MEDIO AMBIENTE.

A los efectos de disminuir el impacto ambiental producido como consecuencia de la ejecución de este ítem, el Contratista deberá seguir las indicaciones señaladas en las ETAGs y las dispuestas por la Fiscalización antes de iniciar las tareas, así como también deberá tomar las precauciones para evitar la contaminación de cualquier tipo.

611.3.- MATERIALES.

611.3.1.- Hormigón.

Los elementos deberán ser construidos con hormigón del grado señalado en el Proyecto; en caso contrario, se empleará hormigón clase C-21. El hormigón deberá cumplir con los requisitos de calidad de materiales, manejo, elaboración y demás parámetros constructivos estipulados en el Ítem: Hormigones, incluso lo dispuesto en dicha Sección para terminaciones especiales.

Los badenes se asentarán en todo su ancho sobre una cama de apoyo de suelo regularizado y compactado, según los alineamientos establecidos en el Proyecto.

611.3.2.- Acero para armaduras.

El acero para la confección de armaduras deberá cumplir con las exigencias establecidas en el Ítem Acero para armaduras de la presentes Especificaciones Técnicas.

611.4.- PROCEDIMIENTOS DE TRABAJO.

611.4.1.- Características generales.

Las losas de hormigón armado se construirán in situ y se ajustarán a las dimensiones establecidas en el Proyecto, de ancho, largo y espesor. En general, estas estructuras serán construidas en la parte superior de los canales de desagüe, acceso vehiculares y lugares de paso de vehículos, principalmente en las Travesías Urbanas.

611.4.2.- Obras preliminares.

Las obras preliminares que sean necesarias para el emplazamiento de las losas de hormigón armado, tales como construcción de mampostería de piedra, rellenos estructurales y otros, se efectuarán según lo dispuesto en las Secciones correspondientes, donde además, se efectuará su medición y pago.

611.4.3.- Construcción y recepción de las obras.

Los trabajos necesarios para la construcción de las losas de hormigón armado, se ajustarán a los siguientes requisitos:

El moldeo y su desmolde se ajustarán a lo dispuesto en el Ítem Hormigones. Sin embargo, en casos especiales relacionados con obras de poca envergadura, la Fiscalización podrá autorizar el empleo de tablones de madera de mínimo 2” de espesor, debiendo estos ser instalados de manera de evitar deflexiones o movimientos en el sentido horizontal y vertical.

La confección, colocación, compactación, terminación y curado del hormigón, se ajustarán a lo dispuesto en el Ítem: Hormigones. El espesor del hormigón será

establecido en el Proyecto. No se aceptarán protuberancias o depresiones superficiales mayores a 6mm con respecto a la superficie proyectada.

Las juntas transversales de contracción, construcción y dilatación serán tratadas según se indiquen en el Proyecto.

La recepción del hormigón con respecto a la resistencia mecánica y espesor, se regirá en lo pertinente, por lo establecido en la Especificación Técnica del Ítem: Hormigones.

El manejo, doblado y colocación de las armaduras de refuerzo, se regirá en lo pertinente, a lo establecido en las Especificaciones Técnicas del Ítem Acero para armaduras.

El hormigón recién colocado deberá ser resguardado contra la intemperie y curado por lo menos durante siete días mediante algún sistema previamente aprobado por la Fiscalización.

611.4.4.- Medidas de Seguridad.

El Contratista deberá en todo momento durante la ejecución de las obras tener presente las normas de seguridad y manejo del tránsito de vehículos y peatones en las cercanías del sitio de implantación de los badenes, dotando de la señalización preventiva suficiente y en condiciones.

611.5.- MEDICION.

Se cuantificará por **metro cúbico (m3)** de losa de hormigón armado construido in situ, y la medición se efectuará de acuerdo a la longitud y sección requerida por el Proyecto y aprobada por la Fiscalización.

611.6.- FORMA DE PAGO.

Las cantidades determinadas conforme al método de medición indicado serán pagadas al precio unitario contractual correspondiente al **Ítem Nº 611: Losa de Hormigón Armado.**

Dicho precio y pago serán la compensación total por el trabajo descrito en estas Especificaciones, incluyendo las excavaciones necesarias, el suministro y colocación de todos los materiales incluyendo el acero, los moldes, las juntas, terminaciones,

curado, desmolde, manejo del tránsito y otras actividades y trabajos necesarios para cumplir con lo especificado.

ITEM 314 TRATAMIENTO SUPERFICIAL DOBLE

314.1 DESCRIPCION Y ALCANCE.

Esta Sección se refiere a la construcción de tratamientos superficiales asfálticos dobles, consistentes en sucesivas aplicaciones de asfalto recubiertas por áridos.

El trabajo consiste en la aplicación en los lugares indicados en los planos y autorizados por la Fiscalización, de dos capas sucesivas de riego con emulsiones asfálticas RR2C modificadas con polímeros del tipo SBS y agregados pétreos que cumplan la exigencia en calidad y cantidad de las presentes Especificaciones Técnicas, principalmente lo que se refiere a desgaste de los Ángeles, adhesividad, determinación del polvo adherido, cubicidad y granulometría de los áridos. En cuanto a las emulsiones asfálticas, deberán cumplir con los requisitos de recuperación elástica, residuo asfáltico y viscosidad Saybolt Furol.

Las cantidades aproximadas de materiales por metro cuadrado y la sucesión de aplicación y distribución deberán llenar las exigencias establecidas en la tabla siguiente.

TABLA 314.1

Agregado Grueso primera capa	16 a 20 Kg/m2
Agregado segunda capa	10 a 12 Kg/m2
Material Bituminoso, 1er Riego	1,2 a 1,6 lt/m2
Material Bituminoso, 2do Riego	1,2 a 1,6 lt/m2
Material Bituminoso, 3er Riego	0,4 lt/m2

Las cantidades que se indican son estimativas y al solo efecto de que sirvan de orientación para la confección de los cómputos respectivos. La dosificación definitiva será determinada por el Contratista bajo la supervisión de la Fiscalización. Las cantidades finales de los distintos agregados a emplear, serán las que resulten del correspondiente ensayo de cubrimiento con los agregados pétreos de la Obra incrementados en un 10%. Determinada la cantidad de agregados pétreos a distribuir, se fijarán las cantidades de emulsión bituminosa, teniendo en cuenta los rangos establecidos en la Tabla 314.1.

La cantidad real total de material asfáltico a aplicar no será inferior al 9,5% referido al volumen total de agregado pétreo y expresado en litros/m2 de residuo asfáltico. El porcentaje exacto será fijado conjuntamente entre la Fiscalización y el Contratista.

Las cantidades finalmente necesarias de agregados pétreos y materiales bituminosos así determinados, deberán ser aplicados por el Contratista aunque se aparten de los rangos indicados en la Tabla 314.1.

314.2.- PRESERVACION DEL MEDIO AMBIENTE.

A los efectos de disminuir el impacto ambiental producido como consecuencia de la ejecución de este ítem, el Contratista deberá seguir las indicaciones señaladas en las ETAGs y las dispuestas por la Fiscalización antes de iniciar las tareas, así como también deberá tomar las precauciones para evitar la contaminación de cualquier tipo.

314.3.- MATERIALES.

314.3.1.-Agregados.

El material pétreo deberá acopiarse en acopios habilitados especialmente para este efecto, de manera que no se produzca contaminación ni segregación de los materiales. De ser necesario, el lavado de los áridos deberá efectuarse de manera efectiva durante su producción y no en los acopios. El Contratista deberá adoptar las medidas preventivas a los efectos de evitar la contaminación de los acopios de materiales.

En el Tratamiento Superficial Doble deberá utilizarse áridos que cumplan con las propiedades y características que se señalan a continuación:

TABLA 314.2

Tamaño	% QUE PASA										
	1 ½”	1 ¼”	1”	¾”	5/8”	½”	3/8”	¼”	1/8”	#40	#100
1ra capa				100							
2da capa							100				

Los tamaños de las piedras son monogranulares. La piedra a ser utilizada en la primera capa pasa ¾” el 100% y retiene la malla 3/8” el 100%. La piedra para la segunda capa tendrá un pasante del 100% del tamiz 3/8” y retenido en el tamiz 3/16” el 100%.

El material triturado estará formado por partículas limpias, duras y durables, carentes de suciedades y otras materias objetables y deberán cumplir los siguientes requisitos:

Desgaste de los Ángeles inferior a 25% (DNER-ME 035).

Índice de Cubicidad superior a 0,5 (DNER-ME 086).

Durabilidad, pérdida inferior a 12% (DNER-ME 089).

Adhesividad superior a 90% (DNER-ME 059).

Determinación de polvo adherido VNE-68 –75 (Argentina).

En caso que la Fiscalización considere que la adherencia es perjudicada por la presencia de finos sobre la superficie del agregado, los agregados serán lavados con aguas exentas de sales y sulfatos.

314.3.2.- Materiales Bituminosos.

El material bituminoso será emulsión bituminosa de rotura rápida RR2C modificada con polímeros tipo SBS y tendrá que llenar las exigencias previstas en la Sección 3.6.5.1 de la presente Especificación Técnica.

De comprobarse que no existe buena adhesividad entre agregado y asfalto polimerizado, debe ser empleado un mejorador de adherencia en cantidades a ser fijadas por el Contratista, y aprobadas por la Fiscalización.

Será de responsabilidad del Contratista verificar que los materiales a emplear se ajusten a las presentes Especificaciones Técnicas. Todo cargamento de material asfáltico debe llegar a obra con su Certificado de Calidad, indicando tipo de material, procedencia, cantidad y distancia de transporte entre la refinería y la Obra.

314.4.- PROCEDIMIENTOS DE TRABAJO.

314.4.1.- Instalaciones y Equipos.

El almacenamiento de los asfaltos, así como el equipo de distribución y barrido, deberán ajustarse a lo indicado en el Ítem Nº 3.3: Riego de Imprimación.

El camión regador de emulsiones asfálticas modificadas con polímeros, deberá contar con dispositivos adecuados de calentamiento, tacómetro, calibradores y termómetros con precisiones de +-1°C, con disponibilidad de regador manual para tratamiento de pequeñas superficies y correcciones localizadas. Las barras de distribución deberán ser del tipo de circulación plena con dispositivos de ajuste vertical y de anchos variables de espaciamiento de ligante que permita una aplicación homogénea.

La gravilladora (distribuidor de agregados) deberá incluir un esparcidor de agregados autopropulsado, soportado por ruedas neumáticas. Si así lo dispone la Fiscalización, se podrá utilizar un esparcidor de arrastre de diseño apropiado, que disponga de un mecanismo efectivo que deposite uniformemente el árido necesario en el ancho requerido. En todo caso, los equipos deberán ser capaces de distribuir los áridos en un ancho mínimo de una pista.

El equipo de compactación deberá estar constituido por rodillos autopropulsados de neumáticos múltiples, de peso inferior a 10Ton, respaldados por rodillos lisos, todos ellos en perfectas condiciones mecánicas, en especial en lo que se refiere a la suavidad de los arranques, paradas e inversiones de marcha. La cantidad de equipo que deberá disponer el Contratista se ajustará a los requerimientos de obra.

Si el Contratista no dispone en todo momento del total de equipo necesario para continuar satisfactoriamente con las faenas, la Fiscalización ordenará la paralización de los trabajos hasta que se normalice dicha situación.

314.4.2.- Limitaciones Meteorológicas.

Solo se podrán efectuar estos trabajos cuando las temperaturas del ambiente y de la superficie a sellar sean superiores a 10ºC. No deberá trabajarse si hay tiempo neblinoso o probabilidades de lluvia. En general, cuando se utilicen emulsiones asfálticas en épocas frías, se deberá poner especial atención en que las condiciones climáticas sean las adecuadas para permitir el tiempo de quiebre de las emulsiones.

314.4.3.- Preparación de la Superficie.

Para la ejecución del tratamiento, la superficie de la base imprimada deberá estar en perfecto estado, limpia y exenta de polvos, para lo cual se deberá lavar con regador de agua y sopladora. La temperatura de aplicación será determinada por la faja de viscosidad Saybolt Furol entre 100 a 400seg (NBR-14491). Deben ser reparadas todas las fallas eventualmente existentes, con la anticipación suficiente para el curado del ligante empleado.

Antes de efectuar el riego asfáltico, se deberá retirar de la superficie todo material suelto, polvo, suciedad o cualquier otro material extraño.

314.4.4.- Dosificación del asfalto, áridos y aplicación del material ligante.

Será responsabilidad del Contratista determinar la dosificación exacta a utilizar, la cual se establecerá de acuerdo con el Método de la “Dimensión Mínima Promedio”. Una vez producido a lo menos el 30% de los agregados a emplear y hasta 15 días antes de la construcción, el Contratista entregará a la Fiscalización la dosificación propuesta para ser visada por el Laboratorio. Esta dosificación deberá validarse mediante la construcción de una pista de prueba de mínimo 250m de largo por una pista de ancho, en un lugar autorizado por la Fiscalización.

Las cantidades podrán ser posteriormente ajustadas por la Fiscalización con base en la observación de los tramos en construcción y en los ya construidos.

Cuando se deba mantener el tránsito, el tratamiento superficial se construirá por media calzada, no pudiéndose iniciar los trabajos en la otra mitad hasta que no sea transitable la primera. Cuando corresponda, el Contratista deberá proveer los medios para controlar el tránsito usuario de la ruta, de manera de minimizar las molestias e impedir que éste interfiera en la ejecución de los trabajos. Se deberá tener un especial cuidado en lo referente a la emisión de polvo debido al tránsito pasante, lo cual podría generar contaminación de las superficies tratadas. Se deberá mantener permanentemente húmedas las superficies de los caminos auxiliares durante las faenas de construcción.

El asfalto deberá aplicarse mediante un distribuidor a presión, cuando la superficie a tratar esté completamente limpia y seca. En los lugares de comienzo y término de los riegos asfálticos, se deberá colocar una protección transversalmente al eje del camino, compuesta por una tira de papel o cartón de un ancho no inferior a 0,80m. Una vez utilizado, éste deberá ser retirado de inmediato. Cualquier área que quede con deficiencia de asfalto deberá ser repasada de inmediato mediante equipo manual.

El asfalto deberá distribuirse uniformemente sobre la superficie a tratar, aplicando las dosis establecidas con una tolerancia de +-10%. Se deberá verificar la tasa de aplicación del riego cada 3.000 m2 o como mínimo una vez al día.

El riego asfáltico correspondiente a la segunda capa de revestimiento, sólo podrá efectuarse una vez terminada y barrida la capa subyacente, la cual deberá ser previamente aprobada por parte de la Fiscalización.

314.4.5.- Transporte, esparcido del árido, compactación y terminaciones.

Los áridos deberán transportarse a los lugares de colocación en camiones tolva convenientemente preparados para este objetivo. En el caso que lo estime necesario la Fiscalización, ésta podrá ordenar que los áridos sean ligeramente humedecidos previos a su colocación.

Una vez aplicado el asfalto sobre la superficie a tratar, se deberá proceder de inmediato a cubrirlo con lo áridos. La distribución del árido deberá efectuarse de manera que las ruedas del esparcidor, en ningún momento entren en contacto directo con el material bituminoso recién aplicado. Tan pronto como se haya cubierto un determinado tramo, éste deberá revisarse para verificar si existen zonas deficientes de

áridos, las que deberán recubrirse con material adicional. Las eventuales áreas con exceso de asfalto deberán ser corregidas de inmediato, recubriéndolas con arena limpia aprobada por la Fiscalización, cuyo excedente deberá ser removido previo al rodillado inicial. Asimismo, los áridos aplicados en exceso sobre la superficie o sobre áreas regadas con un sobreancho casual, también deberán ser removidos cuidadosamente.

La compactación de los agregados debe empezar por los bordes de la calzada y proseguir hasta el eje en los lugares en tangentes, en las curvas se procederá desde el borde interior al borde exterior. Las sucesivas pasadas de los compactadores será tal que los solapes correspondan como mínimo a lo establecido según el equipo utilizado.

Después de la compactación de cada capa se deberá pasar un cepillo de acero leve, para homogenización de material suelto y repetir sucesivamente en cada capa. El objetivo principal en la distribución de los áridos en cada capa, es la de conformar un “mosaico de agregados” evitándose en todo momento la superposición de los mismos. El material adicional deberá ser eliminado antes de la ejecución de la siguiente capa. El tratamiento será habilitado al tránsito, luego de 72 horas de su ejecución.

Un rodillo neumático deberá operar en todo momento detrás del equipo esparcidor de áridos, efectuando la compactación inicial del tratamiento superficial con traslapes del rodillo de mínimo 0,30m hasta cubrir el ancho total de la superficie. La faena de compactación se deberá continuar utilizando equipo complementario hasta lograr un perfecto acomodo de las partículas. En todo caso, la compactación consistirá en un mínimo de tres pasadas completas de rodillo sobre la misma superficie, incluida la compactación inicial.

La construcción de la segunda capa de revestimiento se regirá por lo establecido en los párrafos precedentes, con respecto al transporte, la distribución y compactación de los áridos. El procedimiento de compactación aquí establecido solamente podrá ser modificado con previa autorización de la Fiscalización, según los requisitos de la Obra.

La aplicación del tercer riego será de 0,80lts/m2, resultante de la mezcla de 50% de emulsiones modificadas con polímeros y 50% de agua. Dicha mezcla se efectuará en el tanque del camión regador de asfalto.

El Contratista deberá programar la ejecución de las obras por tramos de camino, de modo de poder terminar completamente los trabajos de cada tramo durante las horas de luz natural de cada jornada.

Para la construcción posterior de pistas o banquinas adyacentes a tramos ya sellados y terminados, se deberán aplicar los mismos procedimientos constructivos descritos anteriormente en esta Sección. La unión longitudinal entre pistas o pista y banquina deberá compactarse primeramente con un traslape de mínimo 0,30m desde la superficie adyacente previamente y terminada.

314.4.6.- Mantenimiento y Apertura al Tránsito.

Será responsabilidad del Contratista conservar las obras terminadas hasta su recepción provisoria, debiendo efectuar por su cuenta y a plena satisfacción de la Fiscalización, cualquier reparación que sea necesaria.

A no ser que en el Proyecto se establezca otra cosa, la capa de rodadura de un tramo terminado se podrá entregar al tránsito, siempre que se cumpla con las siguientes condiciones:

Deberá haber transcurrido un periodo mínimo de setenta y dos horas desde la compactación final y el material ligante deberá haber curado o quebrado completamente.

La superficie del tratamiento deberá ser barrida de manera de eliminar solamente el árido en exceso. En el caso que ocurra desprendimiento de áridos incrustados en el material ligante, el barrido deberá ser postergado por un periodo adicional al establecido anteriormente.

El Contratista deberá tomar las precauciones correspondientes en lo relativo a señalización y ordenamiento del tránsito, de manera a restringir la velocidad de circulación en el tramo terminado. Asimismo, dicha señalización deberá prevenir a los usuarios de la posible existencia de de gravilla suelta en el camino.

La primera capa del tratamiento doble, también podrán ser entregada al tránsito una vez terminada, siempre que se cumpla en lo pertinente, con las disposiciones antes establecidas. Sin embargo, previo a continuar con la construcción de la siguiente capa, se deberá reparar a plena satisfacción de la Fiscalización cualquier daño que haya sufrido la capa entregada al tránsito. Asimismo, se deberá barrer dicha superficie

eliminando todo material extraño y árido en exceso, previo a la aplicación del riego asfáltico correspondiente a la siguiente capa.

En adición a lo establecido en la presente Sección, la superficie de rodadura de todo tramo terminado y entregado al tránsito, deberá ser barrida cada mañana por los siguientes cuatro días consecutivos a su construcción. Inmediatamente después del último barrido, la plataforma del camino deberá ser despejada de todo árido suelto que se encuentre en sus costados. Dicho material se dispondrá de manera que no interfiera con el drenaje superficial del camino, a plena satisfacción de la Fiscalización.

314.5.- CONTROL.

Todos los materiales serán examinados en Laboratorio, obedeciendo la metodología y las especificaciones vigentes y establecidas para cada caso.

314.5.1.- Material Bituminoso.

El control de calidad del material bituminoso constará de los siguientes ensayos, debiéndose realizar un grupo de ensayos para cada partida que llegue a obra y cumplirá los siguientes requisitos de la Tabla siguiente:

TABLA 314.3

Característica	Unidad	RR2C	
		Mínimo	Máximo
Viscosidad saybolt furol a 50°c	Segundo	100	400
Cargas de las partículas		POSITIVA	
Contenido de agua (en volumen)	%	-	33
Betún asfáltico residual	%	67	-
Sedimentación (a los 5 días)	%	-	5
Tamizado (retenido en tamiz 0,84mm)	%	< 0,10	
ENSAYO SOBRE RESIDUO			

Penetración a 25°C. 100 g. 5 seg	0,1 mm	50	-
Punto de reblandecimiento (A y B)	°C	55	
Ductilidad (25°C 5cm/min)	cm	> 60	
Recuperación elástica (25°C 20cm)	%	> 75	
Viscosidad cinemática (135°C)	CST	> 650	

Normas de ensayo:

Determinación del tamizado de la emulsión asfáltica: NBR-14393.

Determinación de residuo asfáltico por evaporación: NBR-14376.

Determinación de residuo seco por evaporación: NBR-14896.

Determinación del residuo por destilación: NBR-6568.

Determinación de la viscosidad Saybolt Furol: NBR-14491.

Determinación de recuperación elástica por ductilómetro: NBR-15086.

Observaciones:

Para aprobar cada camión con cargamento de asfalto que llegue a obra, se exigirán:

La presentación del certificado de calidad de material de origen.

Efectuar los ensayos de viscosidad Saybolt Furol, determinación de residuos asfálticos y la determinación de la recuperación elástica.

Además, se deberán realizar todos los ensayos arriba indicados por cada 500 Ton de emulsión asfáltica que llegue a obra, en laboratorios especializados. El costo de éstos estará a cargo del Contratista.

314.5.1.1.- Procedimiento para la colecta de la muerta de la emulsión asfáltica RR2C.

Disponer de un colector proveído de un bastón de metal, con perforación longitudinal tipo caño de agua, acoplado con un recipiente para la extracción de la muestra. La

longitud del colector será tal que permita la extracción del material del fondo, del medio y de la parte superior, con el fin de obtener muestras representativas.

Disponer de un envase de lata con tapa, totalmente libre de suciedad y contaminación, donde se depositan las tres muestras.

314.5.1.2.- Procedimiento para el ensayo de viscosidad de la emulsión RR2C.

La muestra colectada deberá ser tamizada antes de llenar un vaso tipo Becker con 250mm, para evitar la nata del producto.

Calentar el agua en baño maría, hasta la temperatura de 70°C, en ese momento se introduce el vaso Becker con la muestra del producto. El vaso Becker no deberá ser introducido en el recipiente con el agua fría.

Dejar la muestra dentro del agua a 70°C hasta obtener que la temperatura de la muestra llegue a un equilibrio de más o menos 53°C. En esas condiciones se llena el tubo del viscosímetro para iniciar el proceso de la determinación de la viscosidad.

El aceite térmico del viscosímetro deberá estar con una temperatura de 51°C, antes del llenado del tubo de viscosímetro. Mover la muestra del producto dentro del viscosímetro con un termómetro, evitando la incorporación de burbujas hasta la temperatura de ensayo 50°C +- 0,05°C.

En estas condiciones se determina la viscosidad de la emulsión. Si el resultado es mayor a 400seg, se deberá promover una recirculación y homogeinización del producto dentro del tanque del camión, procedimientos que no deberán exceder un tiempo de 30 minutos.

Luego de la recirculación se repetirán todos los procesos mencionados anteriormente, hasta obtenerse la nueva determinación de la viscosidad.

314.5.1.3.- Procedimiento para el ensayo de recuperación elástica del residuo RR2C – NORMA ASTM D6084-97 “Recuperación elástica de materiales bituminosos en el ductilómetro”

El método consiste en el retorno elástico de un material bituminoso, medido por la deformación recuperada determinada luego del estiramiento de un cuerpo de prueba, cargado en un molde establecido por la norma ASTM D6084-97.

La muestra es estirada, dentro del ductilómetro, a una distancia de 20cm, a una velocidad de 5cm por minuto +- 5%, a una temperatura constante de 25°C +- 0,5%.

Elementos de Laboratorio:

Molde de bronce indicado en la norma.

Baño maría para condicionamiento de la muestra: el volumen del agua no será inferior a 10 litros, la muestra debe estar inmersa a una profundidad de por lo menos 10cm y estar sustentada sobre una base perforada a 5cm del fondo del baño.

Máquina del ensayo: ductilómetro.

Termómetro: cuya faja debe ser entre 8°C y 32°C.

Tijera para corte de la muestra estirada.

Estufa: capaz de mantener la temperatura entre 135°C +- 5,5°C.

Procedimiento del ensayo:

Se obtiene el Residuo Asfáltico de la emulsión y se mantiene en estufa a 135°C +- 5,5°C.

En estas condiciones se vierte el residuo asfáltico en el molde de bronce, previa aplicación de talco o glicerina en las paredes laterales interiores a fin de prevenir adherencias de la muestra al molde. La placa deberá estar correctamente nivelada, en contacto perfecto con la muestra.

Al verter la mezcla en el molde se debe cuidar de no desmoldar.

Una vez cargado el molde con la muestra, se deja enfriar a temperatura ambiente por treinta y cinco (35) minutos +- 5min. Luego colocar en el baño maría a la temperatura constante de 25°C por treinta (30) minutos.

Se retira el molde del baño y emparejar con una espátula. Nuevamente se introduce en el baño de maría y se deja noventa (90) minutos a temperatura constante de 25°C.

Se retira el molde de la muestra, se encaja en el ductilómetro e inmediatamente se realiza el estiramiento hasta una longitud de 20cm a velocidad constante. El cuerpo de prueba se corta inmediatamente con una tijera.

Se deja el cuerpo de prueba cortado durante sesenta (60) minutos sin ninguna perturbación, también a temperatura constante de 25°C.

Observación: durante todo el ensayo tiene que haber un recubrimiento de 2,5cm de agua en el baño maría y por debajo no debe estar en contacto con el fondo del ductilométrico.

La recuperación elástica se calcula por la siguiente fórmula:

$$(e - x) / e \times 100$$

e = 20cm padronizado.

x = medición de la muestra luego colocar en contacto los extremos cortados.

314.5.2.- Agregados.

El control de calidad de los agregados constará de los siguientes ensayos:

2 ensayos de granulometría por cada jornada de trabajo (DNR-ME 083).

Índice de cubicidad para cada 900 m3.

1 ensayo de adhesividad por cada cargamento que llegue a obra.

1 ensayo de desgaste de los Ángeles como mínimo. De constatarse la variación de la calidad del material, la Fiscalización ordenará la ejecución de nuevos ensayos.

Control de tasa de riego de agregado mediante bandejas colectoras, no debiendo haber modificación de agregado en +-1,5kg/m2.

314.5.3.- Ligantes Bituminosos.

Será realizado el control de tasa de riego de asfalto, no debiendo haber modificación de material asfáltico en +- 0,3lt/m2.

La lisura de la superficie terminada será verificada con dos reglas, una de 1,20m y otra de 3,00m de largo, colocadas en ángulo recto y paralelamente al eje de la ruta, en diferentes secciones. La variación entre cualesquiera punto de contacto no debe exceder de 0,5cm medida con cualquiera de las reglas.

314.5.4.- Control Geométrico.

Será verificado con nivelación longitudinal y transversal. Las tolerancias admitidas para las cotas no estará entorno a +-1cm en relación a la cota indicada en el Proyecto, mientras que en el ancho, la tolerancia será de +- 5cm.

314.6.- MEDICION.

Se cuantificará por metro cuadrado (m²) de Tratamiento Superficial Doble; la medición se efectuará de acuerdo a las dimensiones teóricas de largo y ancho requeridos por el Proyecto y aprobadas por la Fiscalización.

314.7.- FORMA DE PAGO.

Las cantidades determinadas conforme al método de medición indicado serán pagadas al precio unitario contractual correspondiente al **Ítem Nº 314: Tratamiento Superficial Doble.**

Esta partida incluye la limpieza de la superficie a tratar, el suministro (provisión, preparación, almacenaje y mantenimiento del producto asfáltico y aplicación de los distintos riegos asfálticos y de los áridos, la compactación, mano de obra general, trabajos de terminación, mantenimiento de las capas hasta su recepción final de la Obra, incluso el manejo del tránsito según lo establecido, la señalización preventiva y todos los demás trabajos, imprevistos y actividades necesarias para cumplir con lo especificado en esta Sección y demás antecedentes del Proyecto.

ITEM 320 TRATAMIENTO SUPERFICIAL SIMPLE

320.1 DESCRIPCIÓN

Este trabajo consiste en la aplicación en banquinas sobre una base de Macadam Hidraulico, con una capa de riego con emulsiones asfálticas RR2C y agregado pétreo que cumplan las exigencias en calidad indicada en el Item “Tratamiento Superficial Simple” y en la cantidad según la tabla 1 más abajo indicada.

Las cantidades aproximadas de materiales por metro cuadrado y la sucesión de aplicación y distribución deberán llenar las exigencias establecidas en la Tabla 1 que figura a continuación:

TABLA 1

Agregado	10 a 12 Kg/m2
Material Bituminoso	1,0 a 1,2 lt/m2

Las cantidades que se indican son estimativas y al solo efecto de que sirvan de orientación para la confección de los cómputos respectivos. La dosificación definitiva será determinada por la fiscalización. Las cantidades reales de los distintos agregados a emplear serán las que resulten del correspondiente ensayo de cubrimiento, a realizar por la fiscalización con los agregados pétreos de la obra incrementados en un 10%. Determinada la cantidad de agregados pétreos a distribuir, se fijarán las cantidades de emulsión bituminosa, teniendo en cuenta los rangos establecidos en la Tabla 1.

Las cantidades reales totales de materiales asfálticos a aplicar no serán inferiores al 12%, referido al volumen total de agregados pétreos y expresados en lt/m2 de residuo asfáltico. El porcentaje exacto será fijado conjuntamente entre el contratista y la Fiscalización.

Las cantidades reales de agregados pétreos y materiales bituminosos así determinados, deberán ser aplicados por la empresa contratista aunque se aparten de los límites establecidos en la tabla 1.

320.2 MATERIALES

320.2.1 AGREGADOS

Estará constituido por piedras trituradas tipo basáltica debiendo llenar las siguientes exigencias de gradación:

TABLA 2

Tamaño	% PASA										
	1 ½”	1 ¼”	1”	¾”	5/8”	½”	3/8”	¼”	1/8”	# 40	# 100
					100	90-100	-	20-45	0-5	0-2	

En cuanto a la calidad de materiales bituminosos y agregados pétreos, equipos, procedimiento constructivo, controles de la fiscalización, se aplicará todo lo establecido para el Item “Tratamiento.Superficial Simple”.

320.3 MÉTODO DE MEDICION

Será medido en **metros cuadrados (m2),** resultante del producto de la longitud medida a través del eje del proyecto multiplicado por el ancho real de las banquinas ejecutadas.

320.4 FORMA DE PAGO

El trabajo de tratamiento superficial simple en banquinas, medidos en conformidad al método de medición previsto en la presente Especificaciones Técnicas Constructivas será pagado al precio unitario contractual correspondiente al **Ítem No.320 "Tratamiento Superficial Simple".**

Este precio unitario incluye todo lo previsto en el Ítem "Tratamiento Superficial Simple".

ITEM 305 BASE DE MACADAM HIDRÁULICO

305.1 PRESERVACION DEL MEDIO AMBIENTE

A los efectos de disminuir el impacto ambiental producido como consecuencia del la ejecución de este ítem, el Contratista deberá seguir las indicaciones señaladas en las ETAGs y las dispuestas por la Fiscalización antes de iniciar las tareas, también deberá tomar las precauciones para evitar contaminación de cualquier tipo.

305.2 DESCRIPCIÓN

La base de macadam hidráulico 15 cm. de espesor, consistirá en una capa de piedra triturada y material de relleno, construidas sobre la subbase de macadam hidraulico previamente preparadas y en conformidad con los alineamientos, perfiles, dimensiones y secciones transversales establecidos en los planos. Este trabajo deberá ser empezado por la construcción de una pista de prueba de largo suficiente como para establecer los requisitos constructivos para la obtención de una densidad mínima de la capa de base acabada igual al 90% del peso específico de la piedra utilizada.

305.3 MATERIALES

305.3.1 Agregado grueso:

La piedra para este trabajo consistirá en partículas limpias, tenaces y durables y estará exenta de fragmentos laminares, alargados o conchoidales, material blando o alterado y sustancias nocivas o impurezas y deberá satisfacer los siguientes requisitos:

a. Distribución granulométrica: Deberá satisfacer la de las graduación A de la Tabla I. y la segunda capa deberá satisfacer la graduación C de la Tabla I estabilizada

previamente mediante la utilización de palas cargadoras. A menos que La Fiscalización apruebe otra cosa, en cada capa el tamaño máximo de la piedra no deberá ser superior a 2/3 del espesor de la misma.

b. Porcentaje de abrasión de los Ángeles: (Ensayo de la AASHTO T 96), inferior a 40%. c. Porcentaje de fragmentos laminares: (En conformidad con el ensayo British Standard

Shape Test for Aggregates) Inferior al 10%.

d. Durabilidad: Después de los cinco ciclos del ensayo AASHTO T 104 el agregado no deberá sufrir una pérdida de peso superior al 12%.

e. Sustancias deletéreas: Los porcentajes máximos en peso no deberán exceder los siguientes valores:

Material que pasa el tamiz N° 200 1% Terrones de arcilla ¼% Fragmentos blandos 3%

Si el material que pasa el tamiz N° 200 consiste en polvo de fractura, exento de arcilla, el porcentaje respectivo podrá ser aumentado a……..1,5%

305.3.2 Agregado fino o material de relleno:

El material de relleno consistirá en recebo de piedra. Las partículas deberán ser no – plásticas, limpias, tenaces y durables, exentas de tierra u otros materiales nocivos, y deberán satisfacer los requisitos de graduación contenidos en la Tabla I. La pérdida de peso después de los cinco ciclos del ensayo AASHTO T 104 no deberá ser menor que 25%.

Tabla I

CRIBAS DE MALLAS CUADRAD.		PORCENTAJE QUE PASA				
		AGREGADO GRUESO				AG. FINO (Relleno)
MM	ASTM	Grad. A	Grad. B	Grad. C	Grad. D	
101,6	4”	100	-	-	-	
88,9	3 ½”	90-100	-	-	-	
76,2	3”	65-85	100	-	100	
63,5	2 ½”	25-60	90-100	100	90-100	
50,8	2”	-	35-70	90-100	-	
38,1	1 ½”	0-15	0-15	35-70	25-60	
25,4	1”	-	-	0-15	-	
19,1	¾”	0-5	0-5	-	0-10	
12,7	½”	-	-	0-5	-	
9,52	3/8”	-	-	-	-	100
4,75	N°4	-	-	-	-	85-100
0,15	N°100	-	-	-	-	10-30

305.3.3 Capa aisladora:

El agregado fino o arena a ser colocado sobre la subrasante o subbase, para construir una capa de separación, cuando sea requerido en los Planos, deberá satisfacer los requisitos indicados para el material de relleno. Si el contratista prefiriese, podrá usar para la capa aisladora piedra así como sale de la trituradora, de graduación en que el cien por ciento (100%) pase por la criba de malla cuadrada de una pulgada. En cualquier caso, ese material no deberá contener más que el cinco por ciento (5%) de partículas que pasen el tamiz N°200.

305.4 EQUIPO

Todo el equipo y herramientas deberán ser mantenidos en condiciones de funcionamiento satisfactorio y ser aprobados por la Fiscalización.

El equipo para la ejecución de los trabajos deberá ser proveído, entre otras, de unidades como las siguientes:

. Máquina esparcidora – niveladora: Auto propulsada, sobre orugas, u otros dispositivos capaces de esparcir el agregado uniformemente con un mínimo de segregación, sin causar daño o desplazamientos a la subrasante o capa subyacente. Como topadoras livianas o motoniveladoras.

b. Aplanadora: Vibrocompactador liso, mínimo de la característica del tipo CA-25 y compactador neumático, mínimo del tipo DYNAPAC CP27.

c. Regador: de capacidad mínima de 5000 litros, provisto de bomba para carga y barra de distribución a presión.

No será permitido el empleo de cualquier equipo que pueda provocar daños en las capas inferiores. Deberá ser previsto un conjunto balanceado, racional y suficiente para la perfecta ejecución de los servicios.

Todos los equipos a emplear deber{an ser previamente aprobados por la Fiscalización en base a pruebas ejecutadas antes del inicio de los trabajos, debiendo el equipo ser mantenido en condiciones satisfactorias hasta el final de la obra.

305.5 PROCESO DE CONSTRUCCIÓN.

305.5.1 Capa subyacente

La subrasante deberá estar terminada, de acuerdo con lo dispuesto en las especificaciones respectivas, y no deberá estar húmeda al iniciarse la construcción de la base. Cualquier huella creada por el tráfico o cualquier parte blanda motivada por el mal drenaje o por cualquier otra causa, deberá corregirse y pasarle aplanadora antes de colocar las capas de la base. El control de la pendiente entre los bordes de la base deberán hacerse por medio de pasadores (agujas, fichas) colocados paralelos a la línea del centro del camino en puntos fuera del lecho del mismo de forma que se pueda tender un cordel entre ellos. Cuando el pavimento tiene una sola pendiente y el esparcido se hace en media sección, deberá comenzar en su parte más alta para proteger la capa subyacente y favorecer el buen drenaje.

305.5.2 Soporte lateral de las capas

Deberá realizarse la excavación con la profundidad de 35 cm. necesaria para la carga posterior del agregado, para lo cual se hará en forma de caja con el soporte lateral de tierra formado por la banquina.

Para garantizar un drenaje adecuado de la zanja formada, serán abiertas en ellos cunetas laterales de drenaje a intervalos suficientes, por lo menos de 30 m. en las partes bajas de la rasante, y en cada uno y todos los puntos designados por la Fiscalización. Dispositivos adecuados para detener el agua de escurrimiento y conducirla para las cunetas serán proveídos en la zanja. Las cunetas en las banquinas serán rellenadas con piedra de graduaciones adecuadas o provistas de tubos para drenaje.

Protección adecuada contra la erosión de los taludes de terraplenes será provista en las salidas de los drenes así formados en las banquinas.

El Drenaje arriba mencionado se destina esencialmente al drenaje de aguas de precipitación durante la construcción de la capa y no a constituir, concomitantemente, el futuro drenaje de la sección estructural del pavimento.

305.5.3 Capa aisladora

Donde sea requerido en los planos, se esparcirá sobre la subrasante o capa subyacente preparada, agregado fino para constituir una capa aisladora. El espesor suelo deberá ser tal que después del cilindrado satisfaga lo requerido en dichos planos. La cantidad del agregado no será, en ningún caso, menor que 40 kg/m 2 • Deberá ser esparcido por métodos similares a los empleados para esparcir el agregado grueso. El agregado de esta capa será regado antes y durante del cilindrado, en cantidades apenas suficientes como para permitir la acción aglutinante y darle firmeza durante la compactación. La capa aisladora será mantenida en las condiciones de espesor y compactación acabados, hasta que el agregado grueso sea colocado sobre ella.

A menos que la Fiscalización autorice otra forma, la capa aisladora o relleno invertido, mencionado más adelante, no deberá ser colocada más allá de 300 m. delante de donde se esté ejecutando y concluyendo la capa de macadam.

305.4 Eesparcido del Material Grueso

Cuando el espesor total especificado de la base de macadam fuere de 12 cm. o menor, la base será compactada por el método "A", como está estipulado en el ítem 30.5.5 Si el espesor estuviere comprendido entre 12 y 20 cm. la compactación se hará por el método "B". Cuando el espesor estipulado fuere mayor que 20 y hasta 25 cm.,la construcción se hará en dos capas por el método "A" o en una capa singular por el método "B".

La capa subyacente deberá ser examinada y aceptada por la fiscalización antes de comenzar el esparcimiento del agregado grueso. Cuando no fuere previsto en los planos una capa aisladora, antes de aplicar el agregado grueso, se esparcirá material de relleno con un espesor aproximado de 2,5 cm. sobre la capa subyacente. Esta pequeña capa, usada solamente en la primera capa de la base de macadam, tiene la finalidad de constituir un relleno seco invertido, y el material respectivo será incluido en las cantidades y espesor requeridos para la capa

de base. Ese relleno invertido no será apisonado.

El agregado grueso será esparcido uniformemente con una altura tal que después de compactado se obtenga el espesor requerido. No se permitirá, en ningún caso, echar el

material del vehículo para formar móntones o camellones y tener que volver a mover el material, tampoco acarrearlo por encima de la capa de base que esté parcialmente construida.

Durante el esparcido y antes del apisonado del agregado grueso, el contratista hará verificaciones de la corrección de superficie y perfil transversal de la capa esparcida por medio de regla colocada en su sección transversal a intervalos no mayores que 3 metros. Cualquier rectificación necesaria será hecha quitándole material a las partes que hayan quedado más elevadas y agregándole a las partes que hayan quedado más bajas. Materiales blandos o laminares o piedras de tamaño excesivo serán retirados, el agregado grueso deberá presentar una distribución uniforme en tamaños, en toda la base y cualquier área de segregación deberá ser removida y sustituida por material uniforme adecuado.

305.5.6 Acabado

Inmediatamente después que los intersticios de una sección de la capa hayan sido llenados satisfactoriamente con recebo, y no haya recebo sobrante sobre la superficie, la misma deberá ser aglutinada con agua en el mismo día o tan pronto como sea posible. El riego deberá ser hecho con camiones-regadores o distribuidores de presión de capacidad suficiente como para permitir la conclusión del trabajo de aglutinación en el mismo día de su inicio. La cantidad de agua deberá ser apenas suficiente para arrastrar el relleno hacia abajo. Luego del primer riego, la capa deberá ser cilindrada y barrida, distribuyéndose al mismo tiempo por método manual, agregado fino adicional en las áreas donde sea necesario. La base de macadam será entonces regada hasta quedar suficientemente mojada para producir aglutinación hidráulica, y será seguidamente cilindrada. El material de relleno será añadido si es necesario. El riego cilindrado y barrido será continuado hasta que se produzca un mortero de material de relleno y agua suficiente para llenar todos los vacios y formar una huella de mortero en el frente de las ruedas de la aplanadora.

Sobre una capa aglutinada como fue arriba descripta no se deberá aplicar ninguna capa adicional o imprimación antes que hayan transcurrido 24 hs. Para retener, en tiempo seco, la humedad remanente en la capa después de las 24 hs. de reposo, el contratista deberá efectuar riegos adicionales, hasta la aplicación de una capa subsiguiente o de la imprimación.

Los trabajos de aglutinación deberán ser ejecutados en trechos no mayores que 300 m. de largo y ningún trecho podrá ser iniciado antes que el trecho anterior haya concluido y haya sido aceptado por la Fiscalización.

305.5.7 Mezcla de granulometría fina intermedia

En el caso de ser utilizada la mezcla de graduación C de la Tabla I se podrá realizar la dosificación del agregado grueso y del fino mediante la utilización de palas cargadoras

y en lugares amplios y libres de obstáculos, tal que permitan el control de calidad de la mezcla y el acopio seguro del producto estabilizado.

Este material estabilizado será transportado posteriormente hasta su lugar de utilización y esparcido con esparcidoras mecánicas tipo Motoniveladora para su conformación y compactación final según los requisitos establecidos anteriormente.

305.6 TOLERANCIAS.

La superficie acabada de la capa será verificada en cuanto a su alisamiento y exactitud de su rasante y bombeo. Ella no deberá, en ningún punto, presentar una diferencia mayor a 2 cm. en relación a:

a) Una regla de 3 m. aplicada sobre la superficie de la capa paralelamente a la línea del centro del pavimento.

b) Una plantilla de comprobación del coronamiento con la forma de la sección tipo indicada en los planos

El perfil de la rasante podrá desviarse, como máximo, 2 cm. para más o para menos paralelamente al perfil de la rasante de los planos. El valor de la desviación será determinada por los resultados de la pista de prueba. En base a esa determinación, el contratista deberá proveer en medios para evitar de ultrapasar esa tolerancia.

La densidad de las capas de macadam hidráulico no deberá ser menor que el 90% del peso especifico de la piedra utilizada. La diferencia entre la densidad obtenida y la mínima exigida no deberá exceder el 1% de esta última.

Cuando las tolerancias arriba especificadas fueren ultrapasadas, el contratista deberá corregir las áreas defectuosas removiendo el material de la capa o base y reemplazándolo con materiales aprobados compactados, aglutinados y acabados de acuerdo con esta especificación. Donde sea necesario, se harán sondeos en la capa o base para la verificación del espesor y toma de muestra para ensayos de determinación de densidad relativa. El contratista deberá reemplazar a sus expensas el material de base quitado para los sondeos del examen.

305.7 PROTECCIÓN Y CONSERVACIÓN

Durante la colocación, esparcimiento y aplanamiento de la capa aisladora del agregado grueso y del recebo deberá evitarse que el material de la capa subyacente o de la banquina se incorpore a los materiales del macadam. Los trabajos de construcción de base de macadam solamente podrán ser ejecutados cuando las condiciones atmosféricas reinantes sean satisfactorias.

La superficie de la capa de sub-base debe mantenerse en condición acabada hasta la construcción de la base, la cual deberá ser ejecutada tan pronto como sea practicable. Durante

este periodo no se permitirá el tránsito sobre la base concluida, a fin de no desagregar el material de su superficie. Cualquier daño que experimente la capa de base por tránsito de equipo de construcción o por cualquier otra causa, deberá ser reparado por el contratista a sus expensas.

305.8 RECONSTRUCCIÓN DE MACADAM

Si la capa subyacente se ablanda o se mezcla con el material de la capa de base o si con éste se mezcla el material de la banquina, el contratista deberá remover la parte afectada, volver a empezar, compactar la capa subyacente y reemplazar la sección quitada de acuerdo con los requisitos anteriores sin compensación adicional.

305.9 CAPAS MULTIPLES

Cuando sea necesario construir una capa en capas parciales para obtener la sección del perfil y rasante indicados en los planos, cada parcial debe ser construida según se describió anteriormente.

305.10 DRENES DE CONSTRUCCIÓN Y DEFINITIVOS.

Deberán incluirse en los trabajos de ejecución de la base, los necesarios a los drenes y dispositivos de desagüe de la zanja entre las banquinas, durante la construcción. Los drenes longitudinales y transversales definitivos a ser construidos bajo la base, y transversales bajo las banquinas, de conformidad a los planos o conforme sea ordenado por la fiscalización, serán medidos y pagados de acuerdo con la especificación correspondiente. Las salidas o bocas de tales drenes deberán mantenerse libres y desatascadas.

305.11 METODO DE MEDICIÓN

Las cantidades de base de macadam hidráulico a pagarse serán los números de **metros cúbicos (m3)** de bases compactadas y terminadas. Las mediciones se harán mediante cálculos basados en las dimensiones contenidas en las notas de servicio. Si, a través del control efectuado por los elementos de la fiscalización, durante el transcurso de los trabajos se verifique que los volúmenes ultrapasan aquellos indicados en las notas de servicio, no se medirá para pago ningún exceso.

En el caso de que durante el control arriba mencionado hayan sido comprobadas deficiencias en los volúmenes en relación a los indicados en las notas de servicio, pero de magnitud insuficiente para obligar a rehacer el trabajo, a exclusivo criterio de la Fiscalización, se deducirán tales deficiencias de los volúmenes calculados de acuerdo con las dimensiones indicadas en las notas de servicio.

305.12 FORMA DE PAGO

Las cantidades determinadas conforme al método de medición previsto en la presente Especificaciones Técnicas Constructivas será pagado al precio unitario contractual correspondiente al:

Ítem No.305 "Base de Macadam Hidraulico.

Este precios unitarios incluyen todo lo previsto en este Ítem..

ITEM 307 SUBBASE DE MACADAM HIDRÁULICO

307.1 PRESERVACION DEL MEDIO AMBIENTE

A los efectos de disminuir el impacto ambiental producido como consecuencia del la ejecución de este ítem, el Contratista deberá seguir las indicaciones señaladas en las ETAGs y las dispuestas por la Fiscalización antes de iniciar las tareas, también deberá tomar las precauciones para evitar contaminación de cualquier tipo.

307.2 DESCRIPCIÓN

La sub base de macadam hidráulico de 18 cm de espesor, consistirá en una capa de piedra triturada y material de relleno, construidas sobre la subrasante previamente preparadas y en conformidad con los alineamientos, perfiles, dimensiones y secciones transversales establecidos en los planos. Este trabajo deberá ser empezado por la construcción de una pista de prueba de largo suficiente como para establecer los requisitos constructivos para la obtención de una densidad mínima de la capa de base acabada igual al 90% del peso específico de la piedra utilizada.

307.3 MATERIALES

307.3.1 Agregado grueso:

La piedra para este trabajo consistirá en partículas limpias, tenaces y durables y estará exenta de fragmentos laminares, alargados o conchoidales, material blando o alterado y sustancias nocivas o impurezas y deberá satisfacer los siguientes requisitos:

a. Distribución granulométrica: Deberá satisfacer la de las graduación A de la Tabla I. y la segunda capa deberá satisfacer la graduación C de la Tabla I estabilizada previamente mediante la utilización de palas cargadoras. A menos que La Fiscalización apruebe otra cosa, en cada capa el tamaño máximo de la piedra no deberá ser superior a 2/3 del espesor de la misma.

b. Porcentaje de abrasión de los Ángeles: (Ensayo de la AASHTO T 96), inferior a 40%. c. Porcentaje de fragmentos laminares: (En conformidad con el ensayo British Standard

Shape Test for Aggregates) Inferior al 10%.

d. Durabilidad: Después de los cinco ciclos del ensayo AASHTO T 104 el agregado no deberá sufrir una pérdida de peso superior al 12%.

e. Sustancias deletéreas: Los porcentajes máximos en peso no deberán exceder los siguientes valores:

Material que pasa el tamiz N° 200 1% Terrones de arcilla ¼% Fragmentos blandos 3%

Si el material que pasa el tamiz N° 200 consiste en polvo de fractura, exento de arcilla, el porcentaje respectivo podrá ser aumentado a……..1,5%

307.3.2 Agregado fino o material de relleno:

El material de relleno consistirá en recebo de piedra. Las partículas deberán ser no – plásticas, limpias, tenaces y durables, exentas de tierra u otros materiales nocivos, y deberán satisfacer los requisitos de graduación contenidos en la Tabla I. La pérdida de peso después de los cinco ciclos del ensayo AASHTO T 104 no deberá ser menor que 25%.

Tabla I

CRIBAS DE MALLAS CUADRAD.		PORCENTAJE QUE PASA				
		AGREGADO GRUESO				AG. FINO (Relleno)
MM	ASTM	Grad. A	Grad. B	Grad. C	Grad. D	
101,6	4”	100	-	-	-	
88,9	3 ½”	90-100	-	-	-	
76,2	3”	65-85	100	-	100	
63,5	2 ½”	25-60	90-100	100	90-100	
50,8	2”	-	35-70	90-100	-	
38,1	1 ½”	0-15	0-15	35-70	25-60	
25,4	1”	-	-	0-15	-	
19,1	¾”	0-5	0-5	-	0-10	
12,7	½”	-	-	0-5	-	
9,52	3/8”	-	-	-	-	100
4,75	N°4	-	-	-	-	85-100
0,15	N°100	-	-	-	-	10-30

307.3.3 Capa aisladora:

El agregado fino o arena a ser colocado sobre la subrasante o subbase, para construir una capa de separación, cuando sea requerido en los Planos, deberá satisfacer los requisitos indicados para el material de relleno. Si el contratista prefiriese, podrá usar para la capa aisladora piedra así como sale de la trituradora, de graduación en que el cien por ciento (100%) pase por la criba de malla cuadrada de una pulgada. En cualquier caso, ese material no deberá contener más que el cinco por ciento (5%) de partículas que pasen el tamiz N°200.

307.4 EQUIPO

Todo el equipo y herramientas deberán ser mantenidos en condiciones de funcionamiento satisfactorio y ser aprobados por la Fiscalización.

El equipo para la ejecución de los trabajos deberá ser proveído, entre otras, de unidades como las siguientes:

. Máquina esparcidora – niveladora: Auto propulsada, sobre orugas, u otros dispositivos capaces de esparcir el agregado uniformemente con un mínimo de segregación, sin causar daño o desplazamientos a la subrasante o capa subyacente. Como topadoras livianas o motoniveladoras.

b. Aplanadora: Vibrocompactador liso, mínimo de la característica del tipo CA-25 y compactador neumático, mínimo del tipo DYNAPAC CP27.

c. Regador: de capacidad mínima de 5000 litros, provisto de bomba para carga y barra de distribución a presión.

No será permitido el empleo de cualquier equipo que pueda provocar daños en las capas inferiores. Deberá ser previsto un conjunto balanceado, racional y suficiente para la perfecta ejecución de los servicios.

Todos los equipos a emplear deber{an ser previamente aprobados por la Fiscalización en base a pruebas ejecutadas antes del inicio de los trabajos, debiendo el equipo ser mantenido en condiciones satisfactorias hasta el final de la obra.

307.5 PROCESO DE CONSTRUCCIÓN.

307.5.1 Capa subyacente

La subrasante deberá estar terminada, de acuerdo con lo dispuesto en las especificaciones respectivas, y no deberá estar húmeda al iniciarse la construcción de la base. Cualquier huella creada por el tráfico o cualquier parte blanda motivada por el mal drenaje o por cualquier otra causa, deberá corregirse y pasarle aplanadora antes de colocar las capas de la base. El control de la pendiente entre los bordes de la base deberán hacerse por medio de pasadores (agujas, fichas) colocados paralelos a la línea del centro del camino en puntos fuera del lecho del mismo de forma que se pueda tender un cordel entre ellos. Cuando el pavimento tiene una sola pendiente y el esparcido se hace en media sección, deberá comenzar en su parte más alta para proteger la capa subyacente y favorecer el buen drenaje.

307.5.2 Soporte lateral de las capas

Deberá realizarse la excavación con la profundidad de 35 cm. necesaria para la carga posterior del agregado, para lo cual se hará en forma de caja con el soporte lateral de tierra formado por la banquina.

Para garantizar un drenaje adecuado de la zanja formada, serán abiertas en ellos cunetas laterales de drenaje a intervalos suficientes, por lo menos de 30 m. en las partes bajas de la rasante, y en cada uno y todos los puntos designados por la Fiscalización. Dispositivos adecuados para detener el agua de escurrimiento y conducirla para las cunetas serán proveídos en la zanja. Las cunetas en las banquinas serán rellenadas con piedra de graduaciones adecuadas o provistas de tubos para drenaje.

Protección adecuada contra la erosión de los taludes de terraplenes será provista en las salidas de los drenes así formados en las banquinas.

El Drenaje arriba mencionado se destina esencialmente al drenaje de aguas de precipitación durante la construcción de la capa y no a constituir, concomitantemente, el futuro drenaje de la sección estructural del pavimento.

307.5.3 Capa aisladora

Donde sea requerido en los planos, se esparcirá sobre la subrasante o capa subyacente preparada, agregado fino para constituir una capa aisladora. El espesor suelo deberá ser tal que después del cilindrado satisfaga lo requerido en dichos planos. La cantidad del agregado no será, en ningún caso, menor que 40 kg/m 2 • Deberá ser esparcido por métodos similares a los empleados para esparcir el agregado grueso. El agregado de esta capa será regado antes y durante del cilindrado, en cantidades apenas suficientes como para permitir la acción aglutinante y darle firmeza durante la compactación. La capa aisladora será mantenida en las condiciones de espesor y compactación acabados, hasta que el agregado grueso sea colocado sobre ella.

A menos que la Fiscalización autorice otra forma, la capa aisladora o relleno invertido, mencionado más adelante, no deberá ser colocada más allá de 300 m. delante de donde se esté ejecutando y concluyendo la capa de macadam.

307.4 Eesparcido del Material Grueso

Cuando el espesor total especificado de la base de macadam fuere de 12 cm. o menor, la base será compactada por el método "A", como está estipulado en el ítem 30.5.5 Si el espesor estuviere comprendido entre 12 y 20 cm. la compactación se hará por el método "B". Cuando el espesor estipulado fuere mayor que 20 y hasta 25 cm.,la construcción se hará en dos capas por el método "A" o en una capa singular por el método "B".

La capa subyacente deberá ser examinada y aceptada por la fiscalización antes de comenzar el esparcimiento del agregado grueso. Cuando no fuere previsto en los planos una capa aisladora, antes de aplicar el agregado grueso, se esparcirá material de relleno con un espesor aproximado de 2,5 cm. sobre la capa subyacente. Esta pequeña capa, usada solamente en la primera capa de la base de macadam, tiene la finalidad de constituir un relleno seco invertido, y el material respectivo será incluido en las cantidades y espesor requeridos para la capa

de base. Ese relleno invertido no será apisonado.

El agregado grueso será esparcido uniformemente con una altura tal que después de compactado se obtenga el espesor requerido. No se permitirá, en ningún caso, echar el

material del vehículo para formar móntones o camellones y tener que volver a mover el material, tampoco acarrearlo por encima de la capa de base que esté parcialmente construida.

Durante el esparcido y antes del apisonado del agregado grueso, el contratista hará verificaciones de la corrección de superficie y perfil transversal de la capa esparcida por medio de regla colocada en su sección transversal a intervalos no mayores que 3 metros. Cualquier rectificación necesaria será hecha quitándole material a las partes que hayan quedado más elevadas y agregándole a las partes que hayan quedado más bajas. Materiales blandos o laminares o piedras de tamaño excesivo serán retirados, el agregado grueso deberá presentar una distribución uniforme en tamaños, en toda la base y cualquier área de segregación deberá ser removida y sustituida por material uniforme adecuado.

307.5.6 Acabado

Inmediatamente después que los intersticios de una sección de la capa hayan sido llenados satisfactoriamente con recebo, y no haya recebo sobrante sobre la superficie, la misma deberá ser aglutinada con agua en el mismo día o tan pronto como sea posible. El riego deberá ser hecho con camiones-regadores o distribuidores de presión de capacidad suficiente como para permitir la conclusión del trabajo de aglutinación en el mismo día de su inicio. La cantidad de agua deberá ser apenas suficiente para arrastrar el relleno hacia abajo. Luego del primer riego, la capa deberá ser cilindrada y barrida, distribuyéndose al mismo tiempo por método manual, agregado fino adicional en las áreas donde sea necesario. La base de macadam será entonces regada hasta quedar suficientemente mojada para producir aglutinación hidráulica, y será seguidamente cilindrada. El material de relleno será añadido si es necesario. El riego cilindrado y barrido será continuado hasta que se produzca un mortero de material de relleno y agua suficiente para llenar todos los vacios y formar una huella de mortero en el frente de las ruedas de la aplanadora.

Sobre una capa aglutinada como fue arriba descripta no se deberá aplicar ninguna capa adicional o imprimación antes que hayan transcurrido 24 hs. Para retener, en tiempo seco, la humedad remanente en la capa después de las 24 hs. de reposo, el contratista deberá efectuar riegos adicionales, hasta la aplicación de una capa subsiguiente o de la imprimación.

Los trabajos de aglutinación deberán ser ejecutados en trechos no mayores que 300 m. de largo y ningún trecho podrá ser iniciado antes que el trecho anterior haya concluido y haya sido aceptado por la Fiscalización.

307.5.7 Mezcla de granulometría fina intermedia

En el caso de ser utilizada la mezcla de graduación C de la Tabla I se podrá realizar la dosificación del agregado grueso y del fino mediante la utilización de palas cargadoras

y en lugares amplios y libres de obstáculos, tal que permitan el control de calidad de la mezcla y el acopio seguro del producto estabilizado.

Este material estabilizado será transportado posteriormente hasta su lugar de utilización y esparcido con esparcidoras mecánicas tipo Motoniveladora para su conformación y compactación final según los requisitos establecidos anteriormente.

307.6 TOLERANCIAS.

La superficie acabada de la capa será verificada en cuanto a su alisamiento y exactitud de su rasante y bombeo. Ella no deberá, en ningún punto, presentar una diferencia mayor a 2 cm. en relación a:

a) Una regla de 3 m. aplicada sobre la superficie de la capa paralelamente a la línea del centro del pavimento.

b) Una plantilla de comprobación del coronamiento con la forma de la sección tipo indicada en los planos

El perfil de la rasante podrá desviarse, como máximo, 2 cm. para más o para menos paralelamente al perfil de la rasante de los planos. El valor de la desviación será determinada por los resultados de la pista de prueba. En base a esa determinación, el contratista deberá proveer en medios para evitar de ultrapasar esa tolerancia.

La densidad de las capas de macadam hidráulico no deberá ser menor que el 90% del peso especifico de la piedra utilizada. La diferencia entre la densidad obtenida y la mínima exigida no deberá exceder el 1% de esta última.

Cuando las tolerancias arriba especificadas fueren ultrapasadas, el contratista deberá corregir las áreas defectuosas removiendo el material de la capa o base y reemplazándolo con materiales aprobados compactados, aglutinados y acabados de acuerdo con esta especificación. Donde sea necesario, se harán sondeos en la capa o base para la verificación del espesor y toma de muestra para ensayos de determinación de densidad relativa. El contratista deberá reemplazar a sus expensas el material de base quitado para los sondeos del examen.

307.7 PROTECCIÓN Y CONSERVACIÓN

Durante la colocación, esparcimiento y aplanamiento de la capa aisladora del agregado grueso y del recebo deberá evitarse que el material de la capa subyacente o de la banquina se incorpore a los materiales del macadam. Los trabajos de construcción de base de macadam solamente podrán ser ejecutados cuando las condiciones atmosféricas reinantes sean satisfactorias.

La superficie de la capa de sub-base debe mantenerse en condición acabada hasta la construcción de la base, la cual deberá ser ejecutada tan pronto como sea practicable. Durante

este periodo no se permitirá el tránsito sobre la base concluida, a fin de no desagregar el material de su superficie. Cualquier daño que experimente la capa de base por tránsito de equipo de construcción o por cualquier otra causa, deberá ser reparado por el contratista a sus expensas.

307.8 RECONSTRUCCIÓN DE MACADAM

Si la capa subyacente se ablanda o se mezcla con el material de la capa de base o si con éste se mezcla el material de la banquina, el contratista deberá remover la parte afectada, volver a empezar, compactar la capa subyacente y reemplazar la sección quitada de acuerdo con los requisitos anteriores sin compensación adicional.

307.9 CAPAS MULTIPLES

Cuando sea necesario construir una capa en capas parciales para obtener la sección del perfil y rasante indicados en los planos, cada parcial debe ser construida según se describió anteriormente.

307.10 DRENES DE CONSTRUCCIÓN Y DEFINITIVOS.

Deberán incluirse en los trabajos de ejecución de la base, los necesarios a los drenes y dispositivos de desagüe de la zanja entre las banquinas, durante la construcción. Los drenes longitudinales y transversales definitivos a ser construidos bajo la base, y transversales bajo las banquinas, de conformidad a los planos o conforme sea ordenado por la fiscalización, serán medidos y pagados de acuerdo con la especificación correspondiente. Las salidas o bocas de tales drenes deberán mantenerse libres y desatascadas.

307.11 METODO DE MEDICIÓN

Las cantidades de subbase de macadam hidráulico a pagarse serán los números de **metros cúbicos (m3)** de subbases compactadas y terminadas. Las mediciones se harán mediante cálculos basados en las dimensiones contenidas en las notas de servicio. Si, a través del control efectuado por los elementos de la fiscalización, durante el transcurso de los trabajos se verifique que los volúmenes ultrapasan aquellos indicados en las notas de servicio, no se medirá para pago ningún exceso.

En el caso de que durante el control arriba mencionado hayan sido comprobadas deficiencias en los volúmenes en relación a los indicados en las notas de servicio, pero de magnitud insuficiente para obligar a rehacer el trabajo, a exclusivo criterio de la Fiscalización, se deducirán tales deficiencias de los volúmenes calculados de acuerdo con las dimensiones indicadas en las notas de servicio.

307.12 FORMA DE PAGO

Las cantidades determinadas conforme al método de medición previsto en la presente Especificaciones Técnicas Constructivas será pagado al precio unitario contractual correspondiente al:

Ítem No.307 "Subbase de Macadam Hidraulico.

Este precios unitarios incluyen todo lo previsto en este Ítem..

ITEM 318 RIEGO DE IMPRIMACION .

318.01. DESCRIPCION:

Este trabajo consistirá en la cuidadosa limpieza de la superficie a imprimar y de la aplicación de un riego de material asfáltico, conforme se describe en esta Especificación y en los lugares y anchos indicados en los Planos y/u órdenes de la Fiscalización.

318.02. PRESERVACION DEL MEDIO AMBIENTE:

A los efectos de disminuir el impacto ambiental producido como consecuencia de la ejecución de este ítem, el Contratista deberá tener en cuenta lo siguiente:

- Los equipos a ser utilizados para la ejecución de este ítem, deberán ser tales que la operación de los mismos, no cauce efectos negativos en el equilibrio ambiental.
- El Contratista deberá poner mucho cuidado durante la ejecución de este ítem, en no provocar derrames de materiales asfálticos, combustibles u otros, en la zona de ejecución del trabajo, bajo ningún concepto.
- Terminadas las operaciones de este ítem, el Contratista deberá recoger todo material sobrante, como mezclas asfálticas, que hayan sido esparcidas en el terreno durante la ejecución del trabajo y trasladarlo a lugares fuera de la zona de Obra o donde indique la Fiscalización.
- Además de lo antes especificado, el Contratista deberá compatibilizar las acciones para preservar el medio ambiente con todo lo indicado en estas especificaciones Técnicas.

318.03. EQUIPO:

El equipo a ser usado por el Contratista, además de las herramientas manuales como escobas, palas, raspadoras, baldes de vertido, etc., deberá incluir:

a) Barredora y Sopladora Mecánica:

La barredora mecánica deberá ser de construcción tal que: las revoluciones de la escoba sean reguladas con relación al progreso de la operación que sea posible el ajuste y mantenimiento de la escoba con relación al barrido de 1a superficie, y que sea suficientemente rígida para limpiar la superficie sin dañarla.

El soplador mecánico deberá estar montado sobre llantas neumáticas y ser de construcción tal que limpie sin dañar la superficie y pueda soplar el polvo desde el centro de la plataforma hacia los lados.

b) Equipo de calentamiento y distribuidor de asfalto.

b.1) Equipo de calentar materiales bituminosos:

El equipo calentador del material bituminoso debe ser de capacidad adecuada como para calentar el mismo en forma apropiada por medio de circulación de vapor de agua o aceite caliente a través serpentines o un tanque, o haciendo circular material bituminoso a través de un sistema de serpentines o cañerías encerradas dentro de un recinto de calefacción. La unidad de calefacción debe ser construida de tal forma que evite el contacto directo entre las llamas del quemador y la superficie de los serpentines, y cañerías, o del recinto de calefacción a través de los cuales el material bituminoso circula y deberá ser operado de tal manera que no dañe dicho material bituminoso.

Equipos trasladados para la obra con serpentines defectuosos o del cual los serpentines fueron removidos, serán rechazados, a menos que el Contratista compruebe que el material puede ser calentado sin la introducción de humedad. El empleo de cualquier equipo para agitar el material bituminoso de modo a auxiliar el calentamiento será prohibido si, en la opinión de la Fiscalización, el mismo daña o modifica las características del material bituminoso o introduce vapor de agua libre o humedad en el tanque del material bituminoso.

Las conexiones para la transferencia del material bituminoso deberán ser construidas de tal forma que no puedan ser utilizadas para cualquier otra finalidad. El uso de conexiones o de cualquier otro equipo por medio del cual pueda ser introducido vapor de agua libre directamente en el material bituminoso como medio de agitación o de calentamiento auxiliar, será prohibido.

b.2) Distribuidor de asfalto:

<u>Requisitos:</u>

Los distribuidores a presión usados para aplicar el material bituminoso, lo mismo que los tanques de almacenamiento, deben estar montados en camiones o trailers, en buen estado, equipados con llantas neumáticas diseñadas de tal manera que no dejen huellas o dañen de cualquier otra manera la superficie del camino. El ancho y el número de los neumáticos del distribuidor deberán ser tales que la carga producida sobre la superficie del camino no exceda de 110 Kg. por centímetro de ancho del

neumático. Los resortes del camión deberán ser lo suficientemente fuertes como para que no haya cambio mayor que 6,5 cm en la altura del conducto de riego a medida que el contenido del tanque se va aplicando.

Los tanques distribuidores deberán ser equipados con bocas de hombre removibles, tubo rebosadero y de ventilación de dos pulgadas y cribas adecuadas, en la salida para las bombas, al efecto de evitar el pasaje de cualquier material dañino. Indicadores de nivel de escalas graduadas deberán ser colocados en el centro de la parte superior trasera de los tanques como para indicar a los operadores la presión a la cual el material bituminoso es aplicado. Un termómetro preciso de mercurio, con una faja cubriendo las temperaturas de aplicación especificadas del material, deberá existir montado en la parte central y en la media altura del tanque, aproximadamente, con su barra penetrando en el material bituminoso de tal manera que no entre en contacto con el tubo calentador. Los sistemas de calentamiento de los distribuidores deberán ser de flujo de calentamiento de radiación suficiente como para asegurar la circulación rápida de gases calientes desde los quemadores. Los quemadores deberán ser del tipo generador de soplete (torch-generating) y sin humo. Los tanques de presión para los quemadores deberán estar provistos de manómetros y ser de capacidad tal que asegure la operación eficiente de los sistemas de calentamiento.

Los camiones deberán ser capaces de mantener uniforme la velocidad de propulsión que fuera requerida, a partir de 3,5 km/hora. Ellos deberán estar provistos de un tacómetro indicador de la velocidad, el cual constituirá una unidad completamente separada, operada desde una quinta rueda. La escala graduada del tacómetro tendrá un diámetro mínimo de 13,5 cm y su calibración y estabilidad de la aguja deberá permitir la determinación de la velocidad dentro del límite de 3m/min. aproximadamente. Las escalas deben estar localizadas de tal manera que puedan ser fácilmente leídas por el operador que controla la velocidad del distribuidor. Gráficos o calculadores adecuados, deberán ser proveídos indicando las velocidades del camión necesarias para obtener los resultados requeridos.

El distribuidor deberá estar equipado sea con un tacómetro instalado en el eje de la bomba, sea con un manómetro colocado en el sistema distribuidor, por el cual el operador pueda regular el gasto de asfalto. La bomba deberá ser del tipo rotativo, accionada por un motor propio, independiente de la propulsión del camión, tener capacidad mínima de 950 l/min y ser capaz de aplicar, uniforme y constantemente, desde 0,50 a 1,5 litros por metro cuadrado sobre el ancho requerido, a una presión de 2,1 a 5,3 kg/cm2.

Los conductos de riego deben ser construidos de manera que se pueda variar su longitud en incrementos de 30 cm o menos, para longitudes hasta 6 metros. Deben también permitir el ajuste hidráulico vertical de las boquillas hasta la altura deseada sobre la superficie del camino y de conformidad con el bombeo del mismo; deben permitir movimiento lateral del conjunto del conducto durante la operación, con mando hidráulico. Los conductos deberán ser del tipo de circulación total y tener boquillas del

tipo que garantice la uniformidad de distribución del material bituminoso en las cantidades especificadas y la imposibilidad de obstrucción de las boquillas durante las operaciones intermitentes, sin gotear.

El sistema de válvulas de apertura y cierre de la distribución deberá ser del tipo que permita alcanzar o cerrar completamente el régimen total de aplicación dentro de una longitud de recorrido del distribuidor no mayor que 30 cm.

El distribuidor, como un conjunto, debe ser de construcción tal que:

- La presión hidráulica en el conducto, durante el riego, no varíe más que el 5% de cualquier presión predeterminada.
- La distribución longitudinal y la transversal en cualquier trecho de 5 cm de ancho no varíen más que el 7,5 y el 15% en relación a los promedios para la longitud y el ancho totales regados, respectivamente.
- La distribución por metro cuadrado no varíe más que 5% en relación a los promedios dentro de una gama de cantidades de distribución desde 0,50 a 2 litros por metro cuadrado.
- Calibración y verificación de los distribuidores

Todos los distribuidores deberán ser calibrados y verificados ante la Fiscalización previamente a su uso en la Obra. El Contratista proveerá, a su propio costo, el equipo, instalaciones, materiales y asistencia necesaria para realizar la calibración. Las calibraciones tendrán validez por un periodo variable de tres a doce meses, dependiendo de las condiciones de cada caso y tendrán que ser rehechas cuando se noten defectos en el distribuidor o cuando ocurran modificaciones o daños en las piezas del mismo. A las operaciones de calibración se anticiparán las de limpieza de tanque y tabulaciones de flujo de asfalto.

318.04. MATERIALES:

El material asfáltico a ser empleado será asfalto diluido CM-30.

La tasa de aplicación será aquella que pueda ser absorbida por el material subyacente en 24 horas, debiendo ser determinada experimentalmente en obra. La tasa de aplicación variará desde **0,8 a 1,6 lt/m2.**

Los materiales asfálticos deberán satisfacer los requisitos de la especificación AASHTO M 82.

318.05. CONSTRUCCION:

318.05.1. Preparación y limpieza de la superficie:

Previamente al, e inmediatamente antes del, riego con el material bituminoso, la base, satisfaciendo a la sección transversal indicada en los Planos, deberá ser cuidadosamente preparada.

Toda la tierra, polvo o material suelto y otros materiales extraños deberán ser removidos conforme sea más conveniente. Si la Fiscalización la requiere, la superficie será levemente humedecida. En el caso que exista en la superficie tierra con humedad retenida, ellas deberán ser removidas con suficiente antelación a la limpieza final para permitir el secado de la superficie.

Se tomará especial cuidado en la limpieza de los bordes laterales de la superficie a ser imprimada, los cuales son los más sujetos a la remanencia de material suelto y polvo, a los fines de garantizar la aplicación uniforme del material de imprimación directamente sobre la base.

Si fuere estimado necesario por la Fiscalización, la superficie previamente barrida será levemente humedecida con agua, inmediatamente antes de la imprimación, a razón de no más que 0,5 litros por metro cuadrado.

318.05.2. Temperatura:

La temperatura del material bituminoso en el momento de su aplicación deberá ser la que proporcione la mejor viscosidad. La faja de viscosidad recomendada para el asfalto diluido es de 20 a 60 seg. Saybolt- Furol.

318.05.3. Riego:

El riego de imprimación deberá ser aplicado tan pronto como sea posible después que la superficie haya sido preparada y se encuentre suficientemente seca. Para la obtención de la necesaria uniformidad de aplicación del material bituminoso en todos los puntos de la superficie, el Contratista deberá observar todos los requisitos pertinentes establecidos a continuación.

El material bituminoso calentado a la temperatura que fuere especificada, será enseguida aplicado por medio del distribuidor de asfalto, siendo rigurosamente indispensable que se tomen todas las providencias necesarias para obtener distribución uniforme en todos los puntos.

La aplicación deberá hacerse a la temperatura fijada en las Órdenes de Trabajo y con presión suficiente y ajustada en el conducto de riego de manera que suministre una distribución correcta a través de cada boquilla, sin provocar el estriamiento. En general, será requerida una presión que suministre unos 60 litros por minuto.

Con el fin de evitar el traslape de materiales bituminosos en las juntas entre dos aplicaciones subsiguientes, antes de iniciar la aplicación se deberá recubrir la superficie desde la junta para atrás con el papel de construcción (cizalkraft) por una distancia suficiente (por lo menos 90 centímetros) como para que el conducto de riego inicie el riego y esté operando con fuerza completa cuando fuere alcanzada la superficie a ser tratada. El distribuidor deberá estar en movimiento con velocidad deseada para la distribución en el momento que atraviesa la extremidad de aplicación anterior del material bituminoso. Serán prohibidos arranques del distribuidor en el momento de

iniciar el riego. El conducto deberá ser cerrado instantáneamente en cada junta de construcción para asegurar una junta en línea recta y la aplicación en régimen total del asfalto hasta la junta. Si fuere necesario, para evitar goteos, se colocará una caja de goteo por debajo de las boquillas en el momento de cierre de la aplicación o se cubrirá la superficie después de la junta con papel de construcción.

Con el objeto de garantizar un riego uniforme, se regulará la distribución del material bituminoso y se dejará suficiente cantidad del mismo en el distribuidor al fin de cada aplicación para evitar fallas en la distribución, y se ajustará y revisará frecuentemente el ángulo de las boquillas y la altura del conducto de riego. Si la altura del conducto varia más de 6,5 cm entre el distribuidor cargado y descargado, el chasis del mismo deberá ser amarrado o bloqueado al eje del camión para mantener constante la altura del conducto de riego por encima de la superficie de la carretera. De producirse cualquier entupimiento o interferencia de cualquier boquilla, el riego deberá ser suspendido inmediatamente, y medidas correctivas tomadas antes del reinicio.

Las operaciones del camión distribuidor serán fijadas por medio de pruebas o experimentos realizados en zanjas especialmente construidas para ese fin, en las proximidades de las instalaciones de precalentamiento y almacenamiento del asfalto. No serán permitidos experimentos del mismo sobre la plataforma.

No se permitirá operar el distribuidor sino con choferes y operarios competentes. El Contratista deberá substituir inmediatamente aquellos que lo operaren sin el cuidado necesario para evitar fallas, estriamientos o traslapes de material aplicado, u otros defectos que ocasionen la aplicación no uniforme del material bituminoso. Durante las aplicaciones bituminosas, las superficies de obras de arte y edificaciones adyacentes en los cruces de ciudades, deberán ser protegidas de manera a evitar que sean salpicadas o manchadas.

Para retocar los puntos eventualmente no cubiertos por el distribuidor, deberá usarse un esparcidor manual para aplicar el asfalto necesario.

La cantidad o cantidades de material bituminoso serán indicadas en las Órdenes de Trabajo, debiendo estar comprendidas entre 0,8 y 1,6 litros por metro cuadrado. Se hará esparcimiento manual en la imprimación de pequeñas zonas de la superficie o áreas inaccesibles en las cuales la aplicación inicial haya fallado.

La cantidad adecuada de material asfáltico a ser aplicado es la máxima que, bajo condiciones favorables del tiempo, será completamente absorbida por la superficie imprimada 24 horas después de su aplicación. La Fiscalización determinará la cantidad de asfalto por metro cuadrado a emplearse, admitiéndose variación de hasta 10% para menos.

Deberá ajustarse la altura de la barra de distribución como consecuencia de la pérdida de peso del tanque distribuidor durante la ejecución del riego.

La imprimación no deberá ser ejecutada sobre superficies mojadas o cuando la temperatura ambiente estuviera a menos de 4ºC. a la sombra, o cuando las condiciones atmosféricas fuesen desfavorables.

Antes de cumplirse 24 (veinticuatro) horas de la aplicación del material bituminoso o antes que la imprimación haya penetrado en la capa en tratamiento y ésta presente la superficie seca, no será permitido el tráfico sobre la superficie imprimada. A criterio de la Fiscalización, el trecho imprimado y curado será abierto al tráfico.

Cuando sea necesario mantener el tránsito sobre la plataforma durante las operaciones de imprimación, la aplicación de la película se hará en fajas de medio ancho dejándosele curar antes de imprimar la otra mitad. Cuando fuere aplicada en dos mitades, la segunda aplicación deberá traslapar muy ligeramente la primera.

318.06. CURADO:

Las superficies imprimadas permanecerán en reposo, hasta la cabal evaporación del solvente, no siendo permitido ningún tráfico sobre las mismas. Cualquier área en que la imprimación haya sido dañada por tránsito o por las operaciones del Contratista, deberá ser reparada después de la remoción de todo el material suelto de manera que toda la superficie quede en condiciones lisas y uniformes. Las posibles formaciones de películas no adherentes deberán ser removidas de las superficies imprimadas y los lugares respectivos deberán ser reimprimados si fuere necesario.

318.07. CONTROL TECNOLOGICO:

a. Calidad de asfalto

De cada partida de material asfáltico o cuando la Fiscalización juzgue conveniente, se practicará la toma de muestra para ejecutar los ensayos previstos en estas especificaciones tecnicas.

El control a realizar constará de:

1 ensayo de viscosidad Saybolt-Furol, para toda carga que llegue a obra;

1 ensayo de punto de inflamación por cada 100 toneladas;

1 ensayo de destilación por cada 100 toneladas;

b. Control de cantidad

Si no fuere posible controlar la cantidad aplicada del material bituminoso por e1 pesaje del camión distribuidor, antes, y después, del riego, para ese control se utilizará una regla graduada que pueda indicar directamente, por la diferencia de altura del material bituminoso en el tanque antes y después del riego, la cantidad de material empleado.

c. Uniformidad longitudinal

Será determinada utilizando bandejas con áreas de 0,25 m2 de forma rectangular o cuadrada colocadas cada 100 metros en la línea central y laterales de la faja a imprimar. Comparando el peso del asfalto recogido se determina el grado de uniformidad de riego.

318.08. METODO DE MEDICION:

La imprimación será medida por **metros cuadrados** de superficie regada la cantidad de litros de material asfáltico medida en obra.

No se hará medición de la arena que pueda ser utilizada para el curado.

318.09. FORMA DE PAGO:

Las cantidades determinadas conforme al Método de Medición descripta más arriba serán pagadas al precio unitario Contractual correspondiente al ítem de pago **No. 318 "Riego de Imprimación"**. Ente precio y pago constituirá la compensación total por el suministro de toda la planta de trabajo, mano de obra, equipos, transporte, materiales, servicios, supervisión, imprevistos y otros incidentales necesarios para, e inherentes a, dar por completado el ítem.

ITEM 607.A TRASLADO DE ALAMBRADO

607.A. 01.- DESCRIPCION Y ALCANCE.

Esta Sección se refiere a la remoción y traslado de cercos de alambre existentes en los límites de la Franja de Dominio del camino, seleccionando aquellos materiales que pudieran ser recuperados y utilizados nuevamente para la construcción de nuevas alambradas.

La Fiscalización deberá determinar cuales materiales, por sus características propias, puedan ser reutilizados, completándose las cantidades necesarias con otros materiales nuevos que resulten inevitables para la construcción del nuevo alambrado en los sectores indicados en los planos del Proyecto o en los lugares indicados por la Fiscalización.

Incluye la limpieza de la franja de implantación del nuevo alambrado, reacondicionamiento de los materiales, provisión de los nuevos, hinca de los postes de madera y la colocación de los hilos de alambre de las características y cantidades establecidas en el Proyecto.

607.A. 02.- PRESERVACION DEL MEDIO AMBIENTE.

A los efectos de disminuir el impacto ambiental producido como consecuencia de la ejecución de este ítem, el Contratista deberá seguir las indicaciones señaladas en las ETAGs y las dispuestas por la Fiscalización antes de iniciar las tareas, así como también deberá tomar las precauciones para evitar la contaminación de cualquier tipo.

607.A. 03.- MATERIALES.

Los materiales a ser utilizados en la ejecución del presente Item, deberán ajustarse a lo indicado en el párrafo 4.1.3.- Materiales del Ítem Nº 4.1: Construcción de alambrado, de las presentes Especificaciones Técnicas.

Los porcentajes de reposición de materiales estimados en el Proyecto son sólo ilustrativos, correspondiendo al Contratista la determinación exacta de dichas cantidades, para lo cual deberá informarse en el terreno del estado del alambrado existente a trasladar previo a la ejecución del Ítem. Por consiguiente, cualquier diferencia que pudiera existir entre las cantidades reales y las estimadas, no dará derecho al Contratista a realizar reclamo alguno sobre el particular.

607.A. 04.- PROCEDIMIENTOS CONSTRUCTIVOS.

El alambrado trasladado en su nuevo emplazamiento, deberá responder a las mismas características que tenía en su lugar original de ubicación y ser similar a él. Para ello, la Fiscalización deberá tomar los recaudos pertinentes con el objetivo de realizar en forma conjunta con el Contratista de un inventario de la situación del alambrado existente antes de dar inicio a las tareas de traslado.

El procedimiento constructivo para constituir el nuevo alambrado está descrito en la Sección 607.B.04 del Ítem Nº 607.B: Construcción de alambrado de las presentes Especificaciones Técnicas. El material faltante será provisto por el Contratista, y su costo y gastos derivados, deberán ser previstos en el precio unitario del Ítem.

607.A. 05.- MEDICION.

Esta partida se cuantificará por **metro lineal (m**) de cero de alambre trasladado, y la medición se efectuará a lo largo de la parte superior del tendido, según las longitudes requeridas por el Proyecto y aprobadas por la Fiscalización.

Las tranqueras, portones, cimbras, puertas y todo otro o tipo de acceso que se encontrara en la longitud del alambrado a trasladar en su posición original, deberá ser restituido en el alambrado trasladado a su posición final, no siendo objeto de medición alguna por considerarse su pago incluido en el precio del alambrado a trasladar.

607.A. 06.- FORMA DE PAGO.

Las cantidades determinadas conforme al método de medición indicado serán pagadas al precio unitario contractual correspondiente al **Ítem Nº 607.A: Traslado de alambrado.**

Su construcción se regirá por lo señalado en el Proyecto y esta Sección. La partida incluyen el despeje del área de trabajo, el suministro de todos los materiales, equipos, herramientas, transporte, servicios, supervisión, imprevistos, mano de obra y demás actividades y trabajos necesarios para dar cumplimiento a lo especificado.

ITEM 607.B CONSTRUCCION DE ALAMBRADO

607.B.01. DESCRIPCIÓN

La delimitación de la franja de dominio del camino será hecha mediante alambrados implantados de acuerdo a esta Especificación, y en conformidad con los detalles, alineaciones del proyecto y rasante del terreno, indicados en los Planos y/u órdenes de trabajo. El alambrado se tenderá a lo largo del camino, excepto en los puntos del proyecto en que fuera considerado innecesario, o indicado por la Fiscalización.

Este trabajo consistirá en la limpieza de la franja de implantación, provisión e hinca de los postes de madera y en la colocación de hilos de alambre.

607.B.02. PRESERVACIÓN DEL MEDIO AMBIENTE

A los efectos de la preservación del Medio Ambiente, el Contratista, antes del inicio de los trabajos relativos a este Ítem, deberá seguir las indicaciones previas dadas por la Fiscalización que guardan relación con este párrafo.

607B.03. MATERIALES

a. Postes de madera y refuerzos.

Serán de madera de ley (urunde'y, quebracho, curupa'y o palo santo), recibiendo un tratamiento de preservación en la base, con aceite de creosota hasta una altura de 0,70 metros, excepto en el portón de acceso a propiedad que será de 1,20 metros. Los postes serán razonablemente rectos, de sección redondeada obtenida por labrado manual, con diámetro no menor que 0,15 metros. La longitud de los postes no será menor que 2,20 metros. El extremo superior del poste deberá presentar una cara chanfleada. Los postes serán de madera sana, exenta de nudos y huecos.

Los postes esquineros y los de portón tendrán las mismas características antes citadas, pero sus diámetros no serán menores que 0,20 metros, siendo la longitud del poste de portón no menor que 2,80 metros.

b. Alambres.

El alambre liso será de tipo acerado, galvanizado, ovalado, calibre Nº 17/15. Las ataduras se harán con alambre galvanizado dulce, calibre Nº 14.

607.B.04. PROCEDIMIENTO CONSTRUCTIVO

Antes del tendido de la alambrada deberá ser hecha la limpieza de una faja de 2,00 metros de ancho para posibilitar la ejecución y conservación del alambrado. La limpieza consistirá en el destronque, desbroce y desmonte que fuera necesario, para el tendido del alambrado en el nivel y alineamiento requerido.

Los postes se asentarán en los hoyos previamente cavados y el relleno posterior será compactado adecuadamente. La hilera de postes afirmado deberá presentar un alineamiento correcto, y con sus cabezas formarán una línea continua.

Los postes de cercas serán colocados a una profundidad mínima de 0,70 m, distanciados 3,50 metros entre sí, y los de portones se profundizarán hasta 1,20 m.

Los orificios para pasar los alambres lisos deberán taladrarse en el centro de la sección del poste, distanciados entre sí según indican los planos.

En todas las esquinas, o en todos los puntos donde se produzcan cambios bruscos de la alineación de la cerca, o a los menos cada 400 metros, se colocarán postes de arriostramientos o de refuerzos como se indican en los planos.

Los alambres deberán quedar tensos y no presentarán catenarias visibles entre postes.

Los hilos de alambre deberán sujetarse firmemente a los postes mediante alambres para ataduras.

Los tramos con postes de refuerzo serán construidos en las ubicaciones siguientes:

a) Al final de cada línea de alambrada: un refuerzo en cada extremo

b) En todas las esquinas: dos refuerzos por esquina.

c) En todos los cambios de dirección: dos refuerzos por cambios.

d) En curvas de radio menor de 500 m, en los extremos y mitad de la curva: dos refuerzos por cada punto.

e) En ubicaciones adicionales, de manera que la distancia entre los refuerzos no sea mayor de 400 m.

607.B.05. MÉTODO DE MEDICIÓN

El alambrado será medido **por metro lineal** de ejecución concluido, de acuerdo con estas Especificaciones, medido entre los extremos de los postes de cada línea continua del alambrado.

607.B.06. FORMA DE PAGO

Las cantidades determinadas conforme al Método de Medición descripto más arriba, serán pagadas al precio unitario contractual correspondiente al **Item de Pago Nº 607.B,"Alambrado a construir".**

Este precio y pago significará la compensación completa por toda la planta de trabajo, mano de obra, equipo, materiales, herramientas, transporte, servicios, supervisión, imprevistos y otros incidentales necesarios para, e inherente a, dar por completado el trabajo.

ITEM 623.B SEÑALIZACION VERTICAL.

623.B.1. DESCRIPCION:

Esta Sección se refiere a la provisión e instalación de señalización caminera del tipo vertical lateral y vertical sobre la calzada, incluyendo los postes de sustentación de las primeras y todos los elementos accesorios requeridos.

De no especificarse en el Proyecto otra cosa, los trabajos abarcados en esta sección estarán de acuerdo, en lo que corresponda, con el Manual Interamericano de Dispositivos para el Control de Tránsito en Calles y Carreteras, las Normas ABNT NBR 13.275 y/o las Disposiciones Especiales del MOPC al respecto. El diseño y ubicación de las señales, estarán de acuerdo a lo indicado en los Planos y en éstas Especificaciones.

623.B.1.1.- Tipo de Señales.

Los tipos de señales incluidas en el Proyecto se encuentran detalladas en los planos y comprenden:

a.- Señales Preventivas.

Las señales deberán colocarse en ángulo recto respecto a la dirección y de frente al tránsito al cual sirven. La distancia mínima de colocación de la señal con respecto al borde del pavimento y la altura de la señal serán conforme lo especifica el "Manual Interamericano de Dispositivos para el Control del Tránsito en Calles y Carreteras".

Las señales preventivas serán utilizadas durante toda la ejecución de las obras, en los lugares donde sean necesarias y aprobadas por la fiscalización.

Los diseños y las leyendas que deben llevar las señales preventivas serán presentados a la Fiscalización para su aprobación.

b.- Señales Reglamentarias.

Los diseños y las leyendas que deben llevar las señales preventivas serán presentados a la Fiscalización para su aprobación.

c.- Señales Informativas.

Los diseños y las leyendas que deben llevar las señales preventivas serán presentados a la Fiscalización para su aprobación.

623.B.2.- PRESERVACION DEL MEDIO AMBIENTE.

A los efectos de disminuir el impacto ambiental producido como consecuencia de la ejecución de este ítem, el Contratista deberá seguir las indicaciones señaladas en las ETAGs y las dispuestas por la Fiscalización antes de iniciar las tareas, así como también deberá tomar las precauciones para evitar la contaminación de cualquier tipo.

623.B.3.- MATERIALES.

623.B.3.1.- Placas.

El tablero de los carteles, especificados en esta Sección, será de metal, tipo chapa galvanizada N° 16 u otra similar aprobada, con cantos redondeados, comúnmente utilizado para señalización. Deberá ser resistente, liviano, de buena terminación superficial y altamente resistente a la corrosión.

Las planchas serán cepilladas, perforadas y de cantos redondeados de 38 mm de radio de curvatura. La superficie de las chapas será adecuada para proporcionar perfecta adherencia a la pintura reflectante.

623.B.3.2.- Láminas reflectantes.

Las placas deberán cubrirse por el anverso con láminas retrorreflectantes. Estas láminas, incluyendo los requisitos de tipo, color, contraste y niveles mínimos de retrorreflectancia, y los requisitos de textos, ribetes, números, flechas y símbolos, deberán cumplir con lo establecido en las normas técnicas vigentes de la Dirección de Vialidad del M.O.P.C. y en el Proyecto.

Los tableros llevarán adheridos láminas reflectantes autoadhesivas, grado técnico de ingeniería, serie 3200, del tipo "Scothlite" Brand Reflective Sheeting U.S.A. o similar aprobado.

Las láminas reflectantes serán de los tipos siguientes:

- Amarillo : 3271
- Blanco : 3270
- Verde : 3277
- Rojo : 3272
- Azul : 3275

El Contratista deberá realizar la presentación del Certificado de Calidad de los materiales que pretenda utilizar y que garanticen el buen resultado del producto final.

En el mismo se deberá indicar procedencia del material y características técnicas generales y deberá estar acompañado de una muestra de cada tipo de material ofrecidos en tamaño de 0,20x0,30m.

623.B.3.3.- Postes.

Los postes serán de perfil "U", laminados en frío, multiperforados, con las dimensiones indicadas en los planos u órdenes de la Fiscalización.

623.B.3.4.- Hormigón.

El relleno de las excavaciones para empotrar los postes de sustentación deberá efectuarse como hormigón del Tipo indicado en los planos o el estipulado por la Fiscalización, el cual deberá cumplir en lo referente a confección y manipuleo con lo dispuesto en el Apartado "**601 Hormigón estructural**".

623B.3.5.- Símbolos y leyendas.

El Contratista someterá con suficiente anticipación para la aprobación de la Fiscalización el sistema para la identificación de los símbolos y leyendas.

623.B.3.6.- Pinturas.

El reverso de todos los tableros serán pintados en color opaco y la parte del poste destinada a quedar bajo tierra llevará alguna pintura bituminosa aprobada por la Fiscalización. El resto del poste será pintado con pintura negra que satisfagan los requisitos de AASHTO M - 70 para pintura del tipo esmalte sintético para intemperie.

623.B.4.- PROCEDIMIENTOS CONSTRUCTIVOS.

Toda la señalización caminera descrita en esta Sección se instalará en la ubicación y con la mínima altura señalada en los antecedentes del Proyecto, con respecto a la distancia horizontal entre la orilla interior de la placa y el borde exterior de la banquina o pavimento, y la altura entre la parte inferior de la placa o estructura y la rasante de la plataforma del camino, respectivamente. Estas dimensiones varían según se trate de caminos principales o secundarios, zonas rurales o urbanas, tipo de señal e incluso si el lugar de instalación se encuentra en corte o terraplén.

En caso que el Proyecto no lo señales, se considerarán al menos las siguientes condiciones mínimas de instalación:

- En el caso de señalización vertical lateral en zonas rurales, el borde interior de la placa deberá quedar a 0,50m del borde de la banquina y a 1,20m del borde de la calzada cuando no exista banquina. Asimismo, el borde inferior de la placa deberá quedar a 1,50m sobre la calzada. En el caso de zonas urbanas, el borde interior de la placa deberá quedar a 0,30m del borde de la calzada y el borde inferior de la placa a 2,00m sobre la calzada.

- En el caso de señalización vertical sobre la calzada (pórtico para señalización), el borde inferior del terreno o de la estructura que la sustente, deberá ubicarse como mínimo a 5,50m sobre la rasante del camino.

La profundidad y área mínima de las excavaciones para la instalación de postes sustentadores de señalización vertical lateral, se ajustarán a lo señalado en el Proyecto. En todo caso, la profundidad mínima de empotramiento de los postes será de 0,50m. Con el objetivo de que la señal quede correctamente afirmada, el hueco no ocupado por los postes deberá rellenarse con hormigón del Tipo previsto en los planos y que cumpla con lo establecido en el Apartado "**601 Hormigón estructural**". Deberá conseguirse la perfecta verticalidad de los postes y correcta presentación del tablero.

En el caso de señales relativas a puentes y estructuras afines se deberán considerar delineadores verticales y señales informativas de identificación de las estructuras, con indicación del nombre del puente y rol del camino, en ambas entradas del puente.

Los postes deberán estar debidamente empotrados mediante crucetas sólidamente fijadas al poste.

623.B.4.1.- Confección de las señales.

Las señales serán confeccionadas con una terminación inobjetable de acuerdo con los planos y esta Especificación. Las láminas reflectantes serán aplicadas sobre las planchas limpias con un sistema al vacío, con calor o sistema similar.

La parte inferior de los postes serán pintadas con dos manos de pintura bituminosa que se extenderá hasta una 0,30m por sobre el nivel del terreno. El resto del poste será pintado con dos manos de pintura. En la parte superior visible del poste, todas las señales llevarán la sigla DV - MOPC en sentido vertical, nítidamente inscrita y en color blanco.

623.B.4.2.- Conservación.

El Contratista dispondrá lo necesario para el cuidado y conservación de las señales colocadas y aceptadas, hasta la recepción final de la Obra.

623.B.4.3.- Medidas de Seguridad.

El Contratista deberá tomar todas las medidas necesarias con respecto a la seguridad del Tránsito, peatones y del personal de faena.

623.B.5.- MEDICION.

Se cuantificará por **metro cuadrado (m²)** de Señalización Vertical instalada y aprobada por la Fiscalización; la medición se efectuará de acuerdo a las dimensiones teóricas de cada tipo de señalización.

623.B.6.- FORMA DE PAGO.

Las cantidades determinadas conforme al método de medición indicado serán pagadas al precio unitario contractual correspondiente al **Ítem Nº 623.B: Señalización Vertical**.

Esta partida incluye el suministro y colocación de la señalización vertical lateral del tipo reglamentario, preventivo e informativo, cualquiera sean sus dimensiones y características, incluyendo los postes de sustentación, cualquiera sea el número y tipo, pernos, accesorios, excavaciones, rellenos, manejo del tránsito y todas las actividades y operaciones necesarias para cumplir con lo especificado.

ITEM Nº 620 MOJON DE KILOMETRAJE

620.1.- DESCRIPCION Y ALCANCE.

Esta Sección se refiere al suministro, transporte y colocación de Mojones de Kilometraje prefabricados de hormigón armado, incluyendo sus partes accesorias cuando corresponda, en los lugares detallados en los planos y en un todo de acuerdo a los planos, Especificaciones Técnicas y órdenes impartidas por la Fiscalización.

Los Mojones de Kilometraje consistirán en postes huecos prefabricados de sección rectangular construidos de hormigón armado, en las cuales serán instaladas las placas indicadoras del kilometraje correspondiente, elaboradas también de hormigón.

620.2.- PRESERVACION DEL MEDIO AMBIENTE.

A los efectos de disminuir el impacto ambiental producido como consecuencia de la ejecución de este ítem, el Contratista deberá seguir las indicaciones señaladas en las ETAGs y las dispuestas por la Fiscalización antes de iniciar las tareas, así como también deberá tomar las precauciones para evitar la contaminación de cualquier tipo.

620.3.- MATERIALES.

620.3.1.- Hormigón.

Los elementos deberán ser construidos con hormigón del grado señalado en el Proyecto; en caso contrario, se empleará hormigón clase C-15. El hormigón deberá cumplir con los requisitos de calidad de materiales, manejo, elaboración y demás parámetros constructivos estipulados en el *Ítem: Hormigones*, incluso lo dispuesto en dicha Sección para terminaciones especiales.

620.3.2.- Acero para armaduras.

El acero para la confección de armaduras deberá cumplir con las exigencias establecidas en el *Ítem: Acero para armaduras* de la presente Especificación Técnica.

620.4.- PROCEDIMIENTOS DE TRABAJO.

620.4.1.- Fabricación.

Los Mojones de Kilometraje consistirán en elementos prefabricados de hormigón con las dimensiones y formas estipuladas en el Proyecto. Los moldes a ser utilizados para la fabricación deberán ser metálicos, sólidos, indeformables y diseñados de manera a que la pieza, una vez acabada, concuerde con los contornos y dimensiones indicados.

El manejo del hormigón, compactación, desmolde y demás requerimientos deberán ajustarse a lo especificado en el *Ítem: Hormigones.* Deberá tenerse especial cuidado con las terminaciones; las caras exteriores del poste deberá presentar una superficie terminada uniforme, lisa y libre de toda cavidad o aristas irregulares.

620.4.2.- Instalación.

Los Mojones de Kilometraje deberán instalarse en las ubicaciones que se indiquen en el Proyecto de acuerdo al kilometraje definitivo de la Ruta, mediante procedimientos que aseguren una perfecta colocación en conformidad con los requisitos y tolerancias especificados.

Los módulos deberán instalarse de manera solidaria, transversalmente en sitios visibles desde el pavimento y fuertemente empotrados al suelo en el borde externo de la banquina.

Los postes se asentarán con las caras de acuerdo a lo indicado en los planos, en pozos previamente escavados. Deberá realizarse una limpieza y desmalezamiento en el entorno del punto de instalación de manera a garantizar la visibilidad desde el pavimento.

Una vez instalados los postes prefabricados, se procederá al relleno lateral con el mismo suelo removido, efectuándose una compactación enérgica con pisones manuales especialmente elaborados para este efecto, garantizándose en todo momento la verticalidad de la pieza.

Los procedimientos que se utilicen para instalar los Mojones de Kilometraje deberán permitir ajustarse a las tolerancias indicadas en los planos del Proyecto.

620.4.3.- Mantenimiento y conservación.

Estará a cargo del Contratista el cuidado y mantenimiento de los postes de kilometraje instalados y aceptados hasta la recepción definitiva de la Obra.

620.5.- MEDICION.

Se cuantificará por **unidad (un)** de Mojón de Kilometraje instalado y aceptado por la Fiscalización.

620.6.- FORMA DE PAGO.

Las cantidades determinadas conforme al método de medición indicado serán pagadas al precio unitario contractual correspondiente al ***Ítem Nº 620: Mojón de kilometraje*.**

Esta partida incluye el suministro, transporte y colocación de los mojones prefabricados de hormigón armado, inclusive la excavación y posterior relleno, y todo lo necesario para dejar colocados en su posición final según lo especificado y demás requisitos indicados en el Proyecto. Cualquier daño que sufran los postes por mal manejo, transporte u otra causa será responsabilidad exclusiva del Contratista.

ITEM 629 EMPASTADO

629.01. DESCRIPCION:

Este trabajo se refiere a la ejecución del revestimiento de taludes, contrataludes, en el paseo central(medianas) del multicarril y en zanjas de drenajes, con tepes u otro revestimiento aprobado por la Fiscalización para defensa de la erosión.

Se efectuará en un todo de acuerdo con lo indicado en los planos, con estas especificaciones y con las órdenes de la Fiscalización.

629.02. PRESERVACION DEL MEDIO AMBIENTE:

A los efectos de la preservación del Medio Ambiente, el contratista deberá tener en cuenta las indicaciones dadas por la Fiscalización, previo al inicio de los trabajos relativos a este ítem y que guarden relación con este párrafo.

629.03. MATERIAL:

Tepes: Se extraerán de la capa superficial del terreno, donde el mismo se encuentre cubierto por la vegetación herbácea natural formando un césped bajo, denso y continuo.

Los tepes tendrán espesor uniforme, no menor de 0,08 m. y serán de formas y dimensiones adecuadas para facilitar su colocación en los lugares establecidos en el plano y de conformidad con estas especificaciones.

629.04. PROCEDIMIENTO CONSTRUCTIVO:

Se iniciará la colocación del entepado cuando la superficie a cubrir se halle debidamente terminada.

Se efectuará formando una superficie cerrada sin deformaciones y sin claros, los que en caso necesario deberán rellenarse con tepes adicionales, a fin de obtener superficies perfectamente cubiertas.

Se colocarán tepes comprimiéndolos sobre la superficie a cubrir, en forma de obtener suficiente adhesión entre revestimiento y suelo.

629.05. CONSERVACION:

El Contratista deberá prestar todos los cuidados pertinentes para que el revestimiento especificado se conserve convenientemente, debiendo regarlo en las cantidades que sean necesarias, desde la colocación hasta el fin del período de conservación de las obras.

Deberá, además, ejecutar la reposición del entepado en los claros donde no haya arraigado, a medida que se vayan produciendo, y hasta el momento de la entrega definitiva de la Obra.

629.06. MEDICION Y FORMA DE PAGO:

Se medirá y pagará por **metro cuadrado** efectivo de tepes colocados de acuerdo con los planos y esta especificación, al precio unitario establecido para el ítem de pago **Nº 629 "Empastado"**

Se descontarán a los efectos del pago, las superficies de entepados que no hayan arraigado, en el momento de la recepción definitiva de las obras.

El precio unitario estipulado comprende: provisión, transporte y colocación de los materiales incluyendo la preparación de asiento del entepado y el costo de todos los cuidados y operaciones necesarias para terminar los trabajos de acuerdo con los planos y especificaciones, incluida el agua regada.

ITEM 606 BARANDA DE DEFENSA METALICA

606.01.- DESCRIPCION

Con el objeto de la seguridad del tránsito en los accesos a los puentes y en las zonas de terraplenes con alturas mayores a 2,50 m, en las cabeceras de los puentes, y en los lugares indicados en los planos constructivos o a criterios de la fiscalización se han previsto la colocación de barandas de seguridad.

606.02.- MATERIALES

Serán de materiales flexibles de acero de lámina delgada, doblado en frío, tipo ARMCO.

El acero con el que se fabricarán estas vigas flexibles será como se indicó, de lámina delgada y cumplirán las especificaciones M180 de la AASHTO.

Su longitud será de 20.00 m, previstos para todos los Puentes.

Además, serán utilizados en los lugares de terraplenes altos (mayor h=2.50m)

El espesor de la lámina sin revestimiento será de 2.657 mm.

Los postes de apoyo de las vigas flexibles serán de acero estructural ASTM A588, laminadas en caliente de perfiles W6 x 8,5.

Las vigas flexibles serán galvanizadas con al menos 610 g de Zinc por metro cuadrado de superficie expuesta doble, según las Normas ASTM A525 O ASTM A123. Los pernos de unión deberán galvanizarse de acuerdo a la Norma ASTM A153.

Los postes de las vigas tendrán un espesor de 2.743 mm, y deberán ser galvanizados de la misma manera que las vigas flexibles. Para la colocación de los postes ver detalles en los respectivos planos estructurales.

606.03.- PROCEDIMIENTO CONSTRUCTIVO

Las barandas para defensa serán colocadas como señales de peligro en los sectores próximos a los puentes de hormigón armado, en terraplenes con alturas mayores a 2,50 m, curvas horizontales con ángulos de deflexión muy elevados (lado externo), como se indican en los planos o de acuerdo a instrucciones de la Fiscalización.

En los sectores de alcantarillas celulares con recubrimiento menores a 50 (cincuenta) centímetros, los postes metálicos serán sujetados con dados de hormigón fck=150Kg/cm2 de dimensiones de 0,30x0,30x0,30m asentados sobre las alcantarillas celulares.

606.04.- MÉTODO DE MEDICION

La unidad de medida es el **metro lineal** de baranda metálica terminada y aprobada por la Fiscalización, incluyendo los postes metálicos con sus fijaciones correspondientes.

606.05.- FORMA DE PAGO

La baranda metálica medida de acuerdo al método de medición indicado anteriormente, será pagada al precio unitario establecido contractualmente en el **ítem de Pago Nº 606 “Baranda de Defensa Metálica”**

ITEM 633 EÑALIZACIÓN HORIZONTAL

633.01. DESCRIPCION:

Los trabajos a los que se refiere está sección consisten en la provisión de todo el equipo, mano de obra y materiales necesarios para llevar a cabo las tareas de señalización del pavimento terminado, en los lugares y de la forma que indican los Planos u ordenes de la Fiscalización.

La marcación del pavimento incluirá el rayado del eje del pavimento con pintura amarilla para rayas del tráfico y de acuerdo con lo indicado en los planos.

Las rayas para el tráfico serán de 0,10 m de ancho y en las zonas de sobrepaso permitido se pintarán en franjas de 4,50 m de longitud con espacios de 8,00 m entre franjas.

En las zonas de sobrepaso prohibido se pintarán dos franjas paralelas color amarillo de 0,10 m de ancho con un espacio de 0,10 m entre franjas; la franja adyacente a la vía y/o vías desde las cuales está prohibido el sobrepaso será continua: la franja adyacente a la vía o vías desde las cuales se permite el sobrepaso se pintará en segmentos de 4,50 m con espacios de 4,50 m entre segmentos.

La marcación de los bordes externos del pavimento será ejecutada con una línea continua de 0,10 m de ancho, color blanco, distante 0,10 m del borde del pavimento.

633.02. PRESERVACION DEL MEDIO AMBIENTE:

A los efectos de la preservación del Medio Ambiente, el Contratista, antes del inicio de los trabajos relativos a este ítem, deberá seguir las indicaciones previas dadas por la Fiscalización que guardan relación con este párrafo.

633.03. MATERIALES:

La pintura será de base acrílica, que cumpla con la Norma ABNT NBR 11.862 o Normas IRAM 1210 Y 1221 y las microesferas de vidrio serán del tipo Premix y del tipo Drop On AC 12 (sembrado) según Normas ABNT NBR 6831.

El contratista presentará a la fiscalización, con la debida anticipación, muestras de pintura, microesferas y sus respectivos certificados referentes a su calidad de fabricación y los certificados que garanticen el buen resultado obtenido en su utilización en la marcación de pavimentos durante los últimos años.

633.04. EQUIPO:

El marcador mecanizado será del tipo de rociado por atomizador, apto para el tipo de pintura especificado. Deberá producir una película pareja y uniforme a la cantidad requerida de pintura y los bordes de las marcaciones serán nítidos, limpios y libres de corrimientos.

633.05. REQUISITOS PARA LA CONSTRUCCION:

El contratista dispondrá en obra de personal técnico y operarios calificados para conducir eficientemente la ejecución de los trabajos.

633.05.01 Preparación de la superficie

Inmediatamente antes de la aplicación de la pintura, la superficie a pintar deberá estar seca y completamente libre de polvo, grasa, aceite, basura o cualquier otro material extraño, para lo cual se recurrirá a barrido y/o soplado.

633.05.02 Replanteo

Es obligación del contratista el replanteo exacto de las líneas de marcación indicadas en los planos a ser pintadas. Este trabajo se hará por medio de clavos, hilos, línea previamente marcada u otro procedimiento aprobado por la fiscalización.

633.05.03 Aplicación

Antes de su aplicación la pintura debe ser preparada de acuerdo a las especificaciones del fabricante, en consecuencia de origen, sin el agregado de solventes aprestos o secantes.

Se aplicará la cantidad suficiente de pintura en una sola capa, para obtener una película nítida, que cubra el pavimento y tenga color uniforme. En los bordes del pavimento se aplicara una cantidad de 0,45 a 0,50 litros/m^2 y en el eje una cantidad de 0,55 a 0,60 litros/m2, para pavimentos nuevos o recapado.

Las microesferas de vidrio tipo Premix, se incorporaran a la pintura, antes de su aplicación, en la cantidad de 150 a 200 gramos/litro. Las micro esferas de vidrio del tipo Drop On AC12, serán sembradas con presión neumática, en la cantidad de 400 a 500 gramos/m^2.

La aplicación de cualquier pintura al pavimento no podrá hacerse antes de seis semanas de terminado el pavimento bituminoso, o como lo indique la fiscalización.

Las rayas para el tráfico se pintarán en los lugares indicados en los planos o en aquellos lugares indicados por la fiscalización.

La pintura se aplicará únicamente sobre superficies perfectamente limpias y secas, y solo si en la opinión de la fiscalización, las condiciones de tiempo reinante son favorables.

La pintura se aplicará con equipos de rociado por atomizador para rayado, de tipo y diseño a ser previamente aprobados por la fiscalización. Las franjas pintadas deberán tener bordes nítidos, sin serpenteo, estar correctamente alineadas y ser de espesor uniforme.

Las marcaciones serán debidamente protegidas hasta tanto la pintura esté completamente seca.

El contratista será responsable de este cuidado, disponiendo lo necesario, tales como barricadas, señales, abanderados, etc. para su preservación. Todo daño ocasionado a la marcación será reparado. Toda marcación mal ubicada o rechazada por cualquier otro motivo, será borrada u obscurecida por algún procedimiento conveniente previamente aprobado por la fiscalización.

633.06. CONTROL:

Deberán seguirse las especificaciones del fabricante del material debiendo comprobarse la durabilidad de la pintura, que será mayor a 18 meses.

633.07. METODO DE MEDICION:

Las cantidades de marcación de pavimento por las cuales se efectuará el pago será la determinación en **metros cuadrados** de franjas efectivamente pintadas y recibidas, determinadas multiplicando el ancho de la franja por la longitud real pintada excluyéndose de este cómputo los espacios entre franjas, de acuerdo con los Planos y Especificaciones y/o Instrucciones de la Fiscalización.

633.08. FORMA DE PAGO:

El pago por la marcación del pavimento se hará por las cantidades medidas correspondientes al **ítem de pago Nº 633 "Señalización Horizontal"** cuyo precio y pago serán la compensación total por el trabajo descrito en este ítem, incluyendo la mano de obra, provisión de materiales, equipos, herramientas, transporte, servicios, supervisión, imprevistos y otros incidentales necesarios para e inherentes a dar por terminado el ítem.

ITEM 202.A TRASLADO DE ESTRUCTURAS DEL SERVICIO PUBLICO

202.A.1. DESCRIPCIÓN

Este ítem abarcará los trabajos necesarios para trasladar líneas de transmisión de electricidad de la Administración Nacional de Electricidad (ANDE) destinados al transporte de energía eléctrica, tanto de media como de baja tensión, actualmente ubicados en la franja de dominio, sobre las veredas de los vecinos frentistas, y en las zonas indicadas en los planos.

Este ítem corresponderá al traslado de las líneas de postes telefónicos de la empresa estatal COPACO, indicadas en los planos.

202.A.2. MATERIALES

Para el traslado de los postes de la ANDE, se contempla una reposición del 50 % de los mismos, sean metálicos o de hormigón. Los elementos metálicos tanto de sujeción como de transporte de energía serán reutilizados, estimándose una

reposición del orden del 20 %. El relleno de las excavaciones para soporte de los postes será hecho con hormigón, de acuerdo a las especificaciones de la ANDE.

Para el traslado de los postes telefónicos, se utilizarán nuevamente los mismos, así como también los cables, elementos de sujeción y demás implementos específicos. El contratista deberá incluir en su precio una reposición del 20 % de materiales, tanto en postes como cables. El relleno de las excavaciones será hecho con suelo del lugar, compactado por métodos mecánicos o manuales.

202.A.3. EJECUCIÓN

Para la ejecución de los trabajos de excavación y relleno se seguirán las indicaciones de los ítems correspondientes de estas especificaciones y a las instrucciones particulares de la ANDE. Para la desconexión, traslado, reposición de partes y reconexión de los postes, el Contratista deberá obtener por su cuenta las autorizaciones y procedimientos pertinentes de la Administración Nacional de Electricidad (ANDE).

Para dar por completado el ítem, previo a la aprobación de la Fiscalización, el Contratista deberá presentar la aprobación pertinente de los trabajos por parte de ANDE.

Para la desconexión, traslado, reposición de partes y reconexión de los postes telefónicos, el Contratista deberá obtener por su cuenta, las autorizaciones y procedimientos pertinentes de la Compañía Paraguaya de Comunicaciones (COPACO).

Para dar por completado el ítem, previo a la aprobación de la Fiscalización, el Contratista deberá presentar la aprobación pertinente de los trabajos, por parte de COPACO.

202.A.4. MÉTODO DE MEDICIÓN

La unidad de medida para el traslado de postes de ANDE y COPACO será por **unidad** de estructuras a trasladar, en un todo de acuerdo a estas especificaciones y a lo indicado en su oportunidad por la ANDE y COPACO. No se medirán aparte los materiales de reposición utilizados dentro de los valores estimados en esta especificación, considerándoselos incluidos en el ítem.

No recibirán pago por separado todos los trámites necesarios para la obtención por parte de ANDE y COPACO de los sistemas de trabajo, y la aprobación final de los mismos.

202.A.5 FORMA DE PAGO

Estos trabajos se pagarán, medidos como se indicó en la sección anterior, al precio indicado en el contrato para el **ítem de pago Nº 202.A "Traslado de estructuras del servicio publico".**Estos precios serán compensación total por la ejecución de los trabajos arriba descriptos, por suministrar todo el equipo necesario, mano de obra, materiales, transporte, servicios, supervisión y los imprevistos para dar por completado el ítem. También será compensación total por los servicios de conseguir las especificaciones, supervisión, y la aprobación final de los trabajos por parte de la ANDE y COPACO.

No se hará ningún pago adicional en concepto de repetición de las operaciones o removidos adicionales de los deshechos provenientes de los trabajos abarcados por este ítem.

ÍTEM Nº 624 TRASLADO Y/O REPARACIÓN DE CAÑERÍAS DE AGUA

624.1 DESCRIPCIÓN Y ALCANCE.

Esta sección se refiere a las tareas de traslado y/o reparación de cañerías de agua corriente que puedan verse afectadas por la ejecución de las obras, tanto en zonas urbanas como rurales.

624.2 PRESERVACIÓN DEL MEDIO AMBIENTE.

A los efectos de disminuir el impacto ambiental producido como consecuencia de la ejecución de este Ítem, el Contratista deberá seguir las indicaciones señaladas en las ETAGs y las dispuestas por la Fiscalización antes de iniciar las tareas, así como también deberá tomar las precauciones para evitar la contaminación de cualquier tipo.

624.3 MATERIALES.

Se utilizarán las cañerías recomendadas por la ESSAP para la ejecución de estos trabajos.

624.4 PROCEDIMIENTOS CONSTRUCTIVOS.

Para la ejecución de los trabajos se seguirán las indicaciones de los Ítems correspondientes de estas especificaciones y a las instrucciones particulares de los responsables de los sistemas de abastecimiento de agua de la zona.

624.5 MEDICION.

El ítem se cuantificará por **kilómetro lineal (km)** de longitud de cañería cambiada o reparada y la medición se efectuará según las unidades requeridas por el Proyecto y aprobadas por la Fiscalización y el ente público correspondiente.

- No se medirán aparte los materiales de reposición utilizados dentro de los valores estimados en esta especificación, considerándoselos incluidos en el Ítem.
- No recibirán pago por separado todos los trámites necesarios para la ejecución de estas tareas.

624.6 FORMA DE PAGO.

Las cantidades determinadas conforme al método de medición indicado serán pagadas al precio unitario contractual correspondiente al **Ítem de Pago Nº 624: "Traslado y/o reparación de cañerías de agua".**
Estos precios serán la compensación total por la ejecución de los trabajos arriba descriptos, por suministrar todo el equipo necesario, mano de obra, materiales, transporte, servicios, supervisión y los imprevistos para dar por completado el Ítem.
No se hará ningún pago adicional en concepto de repetición de las operaciones o removidos adicionales de los deshechos provenientes de los trabajos abarcados por este Ítem.

ITEM 626 PROTECCION FORESTAL EN AREAS DE PRÉSTAMOS.
626.01. DESCRIPCION:

Este trabajo consistirá en la ejecución de un "cerco perimetral" mediante la utilización de árboles de variedades existentes en la zona o mediante "Reforestación" con especies nativas del lugar, en torno a las fosas o lagunas que se formen como consecuencia de la extracción de material para la ejecución de los trabajos en los "préstamos concentrados" indicados en los planos o autorizados por la Fiscalización así como los trabajos pendientes a la suavización de taludes y adecuación como abrevadero para el ganado de los mismos, en un todo, de acuerdo a las Especificaciones Técnicas, a las Ordenes de Trabajo emitidas por la Fiscalización y a los lineamientos de detalle que provengan de la Unidad Ambiental del MOPC.

626.02. ESPECIES ARBOREAS A UTILIZAR:

Las especies forestales a utilizar para la ejecución del cerco perimetral o para la reforestación, serán de las variedades del lugar o de las que la Fiscalización señale como las más adecuadas, teniendo en cuenta para la plantación de los árboles las técnicas recomendadas por los organismos competentes para este tipo de trabajo.

La Unidad Ambiental del MOPC en forma coordinada con el Servicio Forestal del MAG dictará las pautas más adecuadas a las que habrá que ceñirse durante todo el proceso de selección de especies nativas, preparación del terreno, plantación, cuidados durante

el proceso de desarrollo de los árboles, riego, sanitación, etc. y para el mantenimiento durante el período de ejecución de las obras hasta su entrega al MOPC.

626.03. PROCEDIMIENTO CONSTRUCTIVO:

Una vez que el Contratista haya terminado los trabajos de extracción de materiales en cualquier "Préstamo Concentrado", indicado en los planos del Proyecto o autorizado por la Fiscalización como necesario para la terminación de la Obra, procederá inmediatamente a la ejecución de las tareas descriptas en 01. y 02. utilizando los métodos más adecuados para el efecto.

Cuando los préstamos estén ubicados en zonas con bosques altos construidos por árboles frondosos que proporcionen apreciable sombra, las operaciones de protección solamente consistirán en el aprovechamiento y cuidado de dichos bosques para los cercos perimetrales, debiendo en este caso el Contratista tomar las precauciones, necesarias para no dañar los árboles durante las labores de limpieza, extracción, carga y transporte de los materiales provenientes de dichas áreas.

Después de terminadas las labores de explotación de los préstamos, éstos serán convenientemente cercados mediante alambradas para evitar accidentes al ganado, debiendo para el efecto habilitarse solamente "una entrada" mediante cimbras o portones convenientemente diseñados y localizados en el lugar que a juicio de la Fiscalización y del propietario sea el más conveniente.

La Fiscalización dictará las medidas sanitarias más adecuadas para que la "Laguna Artificial" formada sea utilizada como ABREVADERO para el ganado en concordancia con las Especificaciones Medio - ambientales Generales en actual vigencia en el MOPC.

626.04. METODO DE MEDICION:

Las labores de protección de todos los préstamos indicados en los planos u ordenados por la Fiscalización, siguiendo las recomendaciones dadas en este ítem, serán medidas **por unidad (un)** y satisfactoriamente aceptadas.

626.05. FORMA DE PAGO:

Conforme al Método de Medición descrito más arriba, serán pagadas al precio global contractual correspondiente al ítem de Pago Nº **626, "Protección Forestal en Áreas de Préstamos".**

Este precio y pago constituirá la compensación total por la provisión de mano de obra, equipos, la provisión de plántulas, plantación, cuidado y mantenimiento de los árboles utilizando técnicas adecuadas, riego etc. y otros incidentales necesarios para, e inherentes a, dar por completado el ítem.

ITEM 638 MOVILIZACION.

638.1. DESCRIPCIÓN

Este Item considera el establecimiento del Contratista en la zona de la Obra, el traslado del equipo y maquinarias y la instalación de campamentos y obradores, viviendas, oficinas, talleres, depósitos, laboratorios, etc., así como todas las labores al final de la Obra, para el levantamiento de dichas instalaciones y traslado de retorno del equipo (a su sede central)

638.2. MÉTODO DE MEDICIÓN

Este item, cuyo monto global no deberá exceder en más del **tres por ciento (3 %) del monto total de la oferta**, se medirá a efecto de pago, en forma **global.**

Se pagará después de que las máquinas y equipos considerados como “mínimo inicial” en las Instrucciones a los Proponentes, se hayan trasladado a la Obra y hayan sido debidamente inspeccionados y aprobados por la Fiscalización. Así mismo el Contratista deberá presentar la evidencia de contar, a juicio exclusivo de la Fiscalización, con suficiente personal residente en la Obra e Instalaciones para llevar a cabo la iniciación de la misma.

638.3. METODO DE MEDICION Y FORMA DE PAGO

Se pagará al precio estipulado en el Contrato para el Item de pago **Nº 638 "Movilización"**. Este pago cubrirá la totalidad de los gastos de instalación del Contratista y su posterior levantamiento de campamento, siendo el precio **globa**l máximo aceptable por el MOPC, el equivalente **a un porcentaje del tres por ciento (3 %) del costo original de la Obra**, establecido en el Contrato de Obra.

El pago será efectuado de la siguiente manera:

El pago se fraccionará en dos mitades iguales de la siguiente manera:

a) **La primera mitad (50%)**: Se abonará cuando el contratista disponga en la obra en perfectas condiciones de funcionamiento, y hayan sido debidamente inspeccionados y aprobados por la Fiscalización, los equipos considerados como “Mínimo Inicial”, e iniciado la construcción del campamento del Contratista.

b) **La segunda mitad (50%)**: Se abonará cuando el Contratista haya completado su campamento, y presente la evidencia de contar, a juicio exclusivo de la Fiscalización, con suficiente personal residente en la Obra y equipos necesarios para iniciar la construcción de obras de arte, terraplenes y pavimento.

1 ESPECIFICACIONES TÉCNICAS AMBIENTALES GENERALES (ETAGS) PARA OBRAS VIALES

CAPITULO 1

INTRODUCCIÓN Y DISPOSICIONES GENERALES

Toda obra vial genera efectos e impactos adversos al ambiente natural y antrópico del área de influencia directa e indirecta de la obra, los que en cumplimiento a la **Normativa Ambiental Nacional**, son analizados a través de los Estudios Ambientales específicamente desarrollados para cada Proyecto. Los Estudios Ambientales incluyen Planes de Gestión Ambiental aplicables en las diferentes etapas del Proyecto, y son aprobados a través de las **Declaraciones de Impacto Ambiental – DIA** (Licencias Ambientales) emitidas por la **Secretaría del Ambiente - SEAM - Autoridad de Aplicación de la Ley 294/93 - de Evaluación de Impacto Ambiental.** Consecuentemente, es requisito indispensable que todos los proyectos de responsabilidad del Ministerio de Obras Públicas y Comunicaciones sean sometidos a consideración de la SEAM, siguiendo los procedimientos establecidos en el Capítulo III; Artículos 8° al 12° del Decreto Reglamentario N° 14.281 de la Ley, a fin de evaluar la necesidad o no de la elaboración de un Estudio Ambiental.

Los potenciales Impactos Negativos Directos que pudieran generarse en la etapa de implantación de las obras viales son manejados a través de las **Especificaciones Técnicas Ambientales Generales (ETAGs)**, y **Particulares (ETAPs)**, estas últimas relacionadas específicamente con rubros inherentes a cada proyecto en particular, que son desarrolladas como parte intrínseca de los diseños finales de las obras viales y son diseñadas para aspectos particulares identificados a fin de resolver situaciones de tramos o secciones específicas dada sus características regionales y que demandan medidas adicionales de protección socioambiental.

Las Especificaciones Técnicas Ambientales Generales contenidas en la presente Sección, cuyo objetivo general es la protección del ambiente a lo largo de todas las categorías de las rutas del país, deberán ser atendidas y consideradas por los Consultores de Diseños, los Contratistas de las obras viales y de mantenimientos, y las Consultoras de Fiscalización correspondientes a obras nuevas y de rehabilitación y mantenimiento de caminos pavimentados vecinales, departamentales y nacionales, además de caminos rurales y vecinales de tierra, sin desconocer las recomendaciones especificas resultantes del **Estudio de Impacto Ambiental** y de la correspondiente licencia, inherente al proyecto a ser ejecutado.

Las Especificaciones Técnicas Ambientales Generales (ETAGs), que representan Normas Generales de Manejo Ambiental correspondientes a las diferentes Etapas del Ciclo Vial, (Factibilidad, Diseño, Construcción y Mantenimiento de las obras viales), forman parte de los documentos de Licitación y de los Contratos de Estudios de Factibilidad, Diseños, Obras y Fiscalización inherentes a obras viales bajo jurisdicción del Ministerio de Obras Publicas y Comunicaciones (MOPC). Son de cumplimiento obligatorio, en tiempo y forma, por los Consultores y Contratistas a fin de minimizar la

afectación del ambiente del área de influencia directa de las obras viales en ejecución en la República del Paraguay.

El control de la implementación de las ETAGs en la etapa constructiva es responsabilidad de la Fiscalización Técnica o Ambiental contratada por el MOPC, cuyo desempeño a la vez es supervisado por la Unidad Ambiental. Ver capitulo de Responsabilidad de la UA.

El presente documento busca definir, de manera explícita y de forma operacional, las normas técnicas ambientales que deberán ser cumplidas en las diferentes etapas del ciclo vial, y con particular atención en la etapa de construcción y clausura de las actividades por los Contratistas de obras viales y las medidas que adoptará el MOPC a través de la Unidad Ambiental, representada por la Fiscalización, para su cumplimiento.

Las Normas Técnicas Ambientales buscan velar para que las actividades relacionadas a obras de carácter vial en el país no generen costos ambientales adicionales y garantice la sustentabilidad ambiental de la obra en el largo plazo, potenciando los impactos ambientales positivos.

En los casos donde puedan generarse conflictos de interpretación entre las diferentes secciones de las especificaciones que conforman los contratos, las ETAGs tienen **prevalencia** sobre cualquiera otras instrucciones en aspectos referidos al ambiente natural y antrópico.

Las **ETAGs** están organizadas de la siguiente manera:

a. **Capítulo 1 - Introducción y Disposiciones Generales**: Donde se indica i). En primer lugar aspectos generales, principios básicos ambientales y definición de las eco-regiones nacionales con sus características ambientales, además de un glosario de términos y abreviaturas utilizados en las ETAGs que sirvan como guía a fin de facilitar la interpretación y aplicación de las Especificaciones Técnicas Ambientales Generales. ii). Los posibles efectos ambientales negativos que pueden generarse como consecuencia de la implementación de un proyecto vial; iii). Las obligaciones y responsabilidades de los Contratistas, las acciones a implementar y productos que deben alcanzar durante la ejecución de las obras; y iv). Las responsabilidades de la Supervisión encarada por la Unidad Ambiental del MOPC y de la Consultora encargada de los servicios de Fiscalización Técnica o Ambiental. Estas responsabilidades son traducidas en objetivos claros que se deben alcanzar durante la ejecución de las actividades, con la participación de todos los involucrados.

b. **Capítulo 2 - Especificaciones Técnicas Ambientales para las diferentes Etapas del Ciclo Vial** representan las normas ambientales generales propiamente dichas, dando énfasis a las correspondientes a la Etapa de Construcción, y son diseñadas para amortiguar o evitar los efectos ambientales negativos significativos relacionados con las actividades más susceptibles de producir impactos sobre los

diferentes medios. Incluye además las medidas generales de protección de las principales variables del medio natural y social.

c. **Capítulo 3 - Ejecución, supervisión y control de las ETAGs**, este capítulo describe las responsabilidades del Contratista de obra, de la Fiscalización, y de la Supervisión ejercida por la Unidad Ambiental del MOPC, además de incluir pautas generales que determinan la mecánica de aplicación de las especificaciones ambientales, indicando criterios y mecanismos de intervención de los diferentes actores para hacer cumplir las ETAGs.

d. **Capítulo 4 - Seguridad Industrial y Salud Ocupacional,** que incluye las Normas Básicas de Atención Medica en Zonas de Obras Viales, detallando las bases generales para la atención preventiva e indicando los insumos e infraestructura mínima necesaria en áreas de campamento según la zona de implantación del proyecto vial, además de establecer los aspectos relacionados con seguridad industrial.

e. **Capítulo 5 - Sanciones por incumplimientos de las ETAGs**, en este capítulo se indican las sanciones y penalizaciones de que son pasibles los Contratistas por el incumplimiento de las normas establecidas en las Especificaciones Ambientales y en la normativa ambiental nacional, y;

f. El **Capitulo 6** presenta el **Marco Legal e institucional** aplicables a las obras viales dentro del cual se resumen los aspectos ambientales, a fin de proporcionar información global a los Contratistas y Consultores y comprender mejor el escenario ambiental legal que debe ser de su conocimiento para su cumplimiento.

g. El **Capítulo 7** que incluye **Referencias Bibliográficas**, que podrán ser consultados por los diferentes actores a fin de enriquecer sus conocimientos de Ingeniería Ambiental vial.

1.1 Principios Básicos

Se entiende por **impactos ambientales negativos** todo el conjunto de alteraciones directas o indirectas provocadas sobre el medio físico, biótico, socio-económico, cultural, histórico y antropológico y que resulten en costos sociales al Estado y, consecuentemente a una reducción de la calidad de vida de la población.

h. Las actividades relacionadas a obras públicas de carácter vial de responsabilidad directa del MOPC incluyen la planificación estratégica, diseño, licitación, construcción, fiscalización, y evaluación ex-post, mantenimiento, rehabilitación, mejoramiento, recapado, reconstrucción y otras actividades en las obras viales públicas.

En ese sentido la acción del MOPC (u otras entidades de naturaleza pública responsable por obras viales), consiste en minimizar, evitar y mitigar los impactos ambientales negativos directa o indirectamente relacionadas con las obras viales públicas y potenciar la generación de impactos ambientales positivos asociados a sus actividades.

Las infraestructuras viales son estructuras lineales y su trazado generalmente atraviesa distintos tipo de ambientes, pasando por zonas rurales y urbanas, con mayor o menor valor paisajístico y distinto grado de vulnerabilidad frente a los distintos impactos potenciales que son generados por estas obras. Los **impactos directos** son aquellos efectos que ocurren en el sitio de obra y en los alrededores de la vía - en la franja de dominio - así como los asociados directamente a rubros de obra o actividades a ellos relacionadas.

El MOPC (u otras entidades de naturaleza pública responsables por el medio ambiente como la Secretaria del Ambiente SEAM en actividades de obras viales), es la institución directamente responsable por el tratamiento de la variable ambiental contando con la autorización de la SEAM a través de un convenio para el manejo de las actividades ambientales en las carreteras del país, toda vez que el Estudio de Impacto Ambiental presentado a la SEAM haya sido aprobado con la emisión de la correspondiente licencia ambiental

Los potenciales **impactos directos** de obras viales correspondientes a la etapa de construcción deben ser tratados a través de siguientes instrumentos básicos:

i) Las Especificaciones Técnicas Ambientales Generales (ETAGs) que son normas generales claras y específicas de protección ambiental desarrolladas para orientar a los diferentes actores de una manera reglamentada, para el desarrollo de las actividades relacionadas directamente con la etapa constructiva y de mantenimiento de los proyectos viales;

ii) Las Especificaciones Técnicas Ambientales Particulares (ETAPs), preparadas para cada proyecto en particular a través del MOPC como parte integral de los diseños finales de ingeniería;

iii). Los Planes de Control Ambiental inherentes a la etapa de construcción incluidos en los Estudios Ambientales del Proyecto Vial específico, o de Instalaciones Industriales y Canteras, siempre que los mismos no estén incorporados en las ETAPs, y;

iv) Las recomendaciones de la SEAM incluidas en la Licencia Ambiental.

1.2 Eco-regiones

Las eco-regiones son grandes unidades de análisis circunscriptas por límites naturales, divisorias de cuencas, tipo de suelos y/o distribución de especies vegetales que a su vez proporcionan características bióticas y abióticas particulares que las diferencian unas de otras[1].

Acorde al alcance de las presentes Especificaciones, para las definiciones de acciones ambientales inherentes a la ejecución de rubros que deben ser discriminadas por eco-región, se consideran las dos regiones naturales bien diferenciadas del país, separadas por el Río Paraguay.

[1] Fuente: Centros de Datos para la Conservación – Dirección de Parques Nacionales y Vida Silvestre

- La **Región Occidental o Chaco** que constituye una planicie aluvional con topografía plana en casi toda su extensión, presentando condiciones extremas de humedad y de sequedad y un sub suelo impermeable, lo que hace que sea inundable gran parte de las riberas de los ríos Paraguay y Pilcomayo. El bosque chaqueño presenta paisajes correspondientes a zonas húmedas hasta extremadamente secas. La vegetación es de baja altura, densa y espinosa, prácticamente impenetrable. La deforestación ha acentuado la salinización de los suelos y la desertificación, lo que es altamente perjudicial en términos ambientales.

  El Chaco se caracteriza por presentar un sistema ecológico frágil, el cual está dado por sus condiciones geológicas y climatológicas predominantes, que propician la erosión eólica y la salinización de suelos y aguas, tanto superficiales como subterráneas.

- La **Región Oriental** posee una topografía ondulada donde los diferentes hábitat se agrupan según sus características y conforman las diferentes comunidades naturales relacionados con tipo de suelo, geología, clima, entre otros. La precipitación anual está por encima de 1700 mm, con temperaturas de hasta 42ºC en el húmedo verano y –2ºC en el húmedo invierno. La flora es diversa y existen 144 especies de importancia económica, medicinal, aromática y ornamental.

1.3 Glosario de Términos y Abreviaturas Utilizados en las Especificaciones

Se presenta a continuación un glosario de definiciones, algunos términos técnicos y ambientales además de abreviaturas que han sido utilizados en estas Especificaciones para mejor entendimiento y comprensión de los responsables de implementarlas.

1.3.1 Términos Técnicos y Ambientales

ABIÓTICO: Factores físicos que influyen sobre los seres vivos.

ALTEO: Trabajo de movimiento de suelo que tiene por objeto la elevación y/o el ensanche de una obra de tierra existente.

ÁREA DE AFECTACIÓN: Comprende el área territorial necesaria para la construcción y operación de las obras principales y complementarias.

ÁREA DE INFLUENCIA: Comprende el ámbito espacial donde se manifiestan los efectos (directos e indirectos, a corto y largo plazo, permanentes y transitorios, puntuales y dispersos, constantes y acumulativos), producidos por la obra.

ÁREA PROTEGIDA: Unidad de conservación reconocida como parque, reserva, refugio, santuario o monumento natural, sujeta a un régimen especial de protección definido por la autoridad de aplicación de Leyes ambientales.

ALCANTARILLAS: Estructuras de drenaje u obras de arte menores que sustituyen las condiciones naturales de escurrimiento de aguas superficiales modificadas por el proyecto, permitiendo el trasvase de las aguas de un lado a otro del camino, evitando el efecto barrera.

AMBIENTE: Sistema de elementos bióticos, abióticos, socioeconómicos, culturales y estéticos que interactúan entre sí, con los individuos y con la comunidad en la que viven, determinando su relación y sobrevivencia, en el tiempo y el espacio.

ANTRÓPICO: Perteneciente o relativo al humano como especie.

ASFALTO: Derivado del petróleo de carácter bituminoso, utilizado como componente de mezclas asfálticas, tratamientos superficiales, emulsiones, etc. utilizado en las superestructuras de rutas nuevas o rehabilitadas.

AUDITORÍA AMBIENTAL: Metodología sistemática de evaluación de una actividad, obra o proyecto, para determinar sus impactos en el ambiente; comparar el grado de cumplimiento de las normas y especificaciones ambientales y determinar criterios de aplicación de la legislación ambiental.

ÁREA DE PRÉSTAMO: Yacimientos de suelos, gravas y rocas designados para explotación y uso en la construcción de terraplenes, capas superficiales de revestimiento, pavimentos, estructuras de concreto, etc.

Las áreas de préstamos concentrados deben estar localizadas fuera del derecho de vía, pero generalmente en lugares cercanos al proyecto, por razones económicas.

BADÉN: Paso a nivel del lecho de la corriente, construido normalmente con losa de concreto.

BANQUINA O BERMA: La parte de la carretera paralela a la capa de rodadura ubicada a ambos lados de la misma utilizada para estacionamiento de vehículos, para emergencias y como soporte lateral del pavimento.

BASE: Capa o capas de material colocado sobre una súbbase o subrasante para soportar la superficie de rodadura.

BIODIVERSIDAD: El conjunto de todas y cada una de las especies de seres vivos y sus variedades, sean plantas ó animales o de cualquier índole. Incluye la diversidad de una misma especie, entre especies y ecosistemas, así como la diversidad genética.

BIÓTICO: Característica de los seres vivos ó que se refiere a ellos.

BIOMA: Agrupación de ecosistemas similares en su composición vegetal, constelación de los factores ambientales que los enmarca y composición de sus poblaciones animales. (Contreras Manfredi, 1977-1978)

CADENA ALIMENTARIA: Dependencia de seres bióticos para alimentarse. Componen los productores (vegetación), consumidores (animales) y desintegradores (hongos y bacterias).

CAMPAMENTO: Estructuras semi permanentes construidas en el entorno de una obra que está compuesto básicamente de: áreas de viviendas y oficinas para albergar al personal superior, técnico y obreros asignados a la obra; talleres; suministro de combustible; puesto de salud; ý área de preparación de alimentos, entre otros.

CARRETERA (CAMINO Y/O CALLE): Toda el área comprendida dentro del derecho de vía o franja de domino público, incluyendo el área adicional requerida para taludes, como se ordene, especifique o indique en los planos de construcción de pavimentos de la obra.

CICLO VIAL: Etapas necesarias para garantizar el desarrollo de proyectos viales, ecológicamente sostenibles y económicamente sustentables y una vialidad eficiente y eficaz. Dichas etapas son: planificación o factibilidad, diseño, construcción, operación y mantenimiento.

CODIGO: Cuerpo de leyes que forma un sistema completo de legislación sobre alguna materia.

CONTAMINACIÓN: Alteración de un hábitat por incorporación de sustancias extrañas capaces de hacerlo menos favorable para los seres vivientes que lo habitan. La presencia y/o introducción al ambiente de elementos nocivos a la vida, la flora, la fauna, o que degrade la calidad de la atmósfera, del agua, de suelo ó de los bienes y recursos naturales en general.

CONTAMINACIÓN SÓNICA: Sonido que por su nivel prolongación ó frecuencia afectan la salud humana o la calidad de vida de la población, sobrepasando los niveles permisibles legalmente establecidos.

CONTAMINANTE: Toda materia o sustancia, sus combinaciones ó compuestos, los derivados químicos o biológicos, así como toda forma de energía, radiaciones ionizantes, vibraciones o ruidos, que al incorporarse ó actuar en la atmósfera, agua, suelo, flora, fauna ó cualquier elemento ambiental, alteren ó modifiquen su composición, ó afecten la salud humana.

CONTROL AMBIENTAL: La vigilancia, inspección y aplicación de medidas para la conservación del ambiente o para reducir o evitar la contaminación del mismo.

COLMATACIÓN: Sedimentación de materiales transportados por el agua que rellenan una depresión del terreno, u obras de drenajes.

CONSERVACIÓN: La aplicación de las medidas necesarias para preservar, mejorar, mantener, rehabilitar y restaurar las poblaciones y los ecosistemas, sin afectar su aprovechamiento. También, es el aprovechamiento técnico científico de los recursos naturales mediante el cual se protegen, mejoran e incrementan en función de la múltiples y crecientes necesidades de la población humana.

COMITENTE O CONTRATANTE: Entidad, organismo o empresa que convoca a la licitación y firma el contrato respectivo con un contratista para la ejecución o fiscalización de determinada obra de infraestructura. En este caso es el Ministerio de Obras Públicas y Comunicaciones - MOPC.

CONTRATISTA: La persona, empresa o consorcio de empresas adjudicada y que suscribe con el contratante el contrato correspondiente a la ejecución de determinada obra.

CUNETAS: Dispositivos para el escurrimiento a cielo abierto de las aguas superficiales que tienden a generar procesos de erosión. Se construyen en tierra, concreto, mampostería, suelo cemento, etc.

CUNETAS DE CORONACIÓN: Cunetas localizadas en las crestas de desmontes.

CUNETAS DE PIE DE TERRAPLÉN: Cunetas localizadas en las proximidades del pie del talud de los terraplenes.

CORTE: Movimiento de suelo que se efectúa con el propósito de lograr niveles técnicos adecuados para el tránsito vehicular. Se caracterizan por ser niveles inferiores a los del terreno natural.

DECRETO: Resolución de un jefe de Estado ó de un tribunal, decisión de carácter gubernativo en relación con los fines de la administración publica.

DECRETO-LEY: Disposición de carácter general redactada en forma de decreto, dictada por el Poder Ejecutivo en circunstancias excepcionales y previa a la autorización del Poder Legislativo.

DEGRADACIÓN: Evolución de un recurso en un sentido desfavorable, generalmente por ruptura del equilibrio (de la naturaleza) ante un uso inadecuado. (Ferrer Veliz, 1978).

DIRECCIÓN DE VIALIDAD - DV: La repartición del MOPC, encargada del estudio, planeamiento, proyecto, construcción, mantenimiento y supervisión de las obras viales en la República del Paraguay.

DIRECCIÓN DE CAMINOS VECINALES - DCV: La repartición del MOPC, encargada del estudio, planeamiento, proyecto, construcción, mantenimiento y supervisión de caminos rurales en la República del Paraguay.

DIAGNÓSTICO AMBIENTAL: Evaluación de un sistema ambiental a través del análisis de sus interrelaciones e interdependencias, a fin de detectar los posibles efectos que la obra producirá en el medio ambiente.

DIVERSIDAD GENÉTICA: Expresión de la riqueza y variabilidad biológica de un ser vivo.

DISIPADORES DE ENERGIA: Son dispositivos construidos de hormigón simple ó en mampostería de piedra en las extremidades aguas abajo de cunetas, bajadas de agua en terraplenes y alcantarillas con la finalidad de preservar las obras de arte y drenaje previniendo y controlando la erosión.

ECOSISTEMA: Sistema abierto integrado por todos los organismos vivos (incluyendo al hombre) y los elementos no vivientes de un sector ambiental definido en el tiempo y en el espacio, cuyas propiedades globales de funcionamiento y autorregulación derivan de las interacciones entre sus componentes, tanto pertenecientes a los sistemas naturales como aquellos modificados u organizados por el hombre mismo. Sánchez 1978.

ECO REGIONES: Grandes unidades de análisis circunscriptas por límites naturales, divisorias de cuencas, tipo de suelos y/o distribución de especies vegetales que a su vez proporcionan características bióticas y abióticas particulares que la diferencian una de otra.

EFECTO DIRECTO: Es aquel cuya causa es la acción que usualmente ocurre al mismo tiempo y en el mismo lugar que él. Generalmente está asociado con la construcción, operación o mantenimiento de una instalación o actividad y frecuentemente es cuantificable[2].

EROSIÓN: Proceso de desgaste de la superficie terrestre y de remoción y transporte de los materiales del suelo o de las rocas originados por las lluvias, escurrimientos, corrientes pluviales, acción del viento y otros agentes.

ESPECIFICACIONES: Todas las estipulaciones y requisitos relativos a la ejecución de la obra.

ESPECIFICACIONES TÉCNICAS DE OBRA: Las especificaciones, requerimientos, instrucciones escritas, que sean necesarias y pertinentes al método y manera de ejecutar los trabajos o servicios, o a cantidades y calidad de los materiales, provisiones y equipo que suministrará el Contratista, o al método de medición y bases de pago para la compensación de los trabajos realizados.

FISCALIZACIÓN: Persona Física o Jurídica del ámbito de la Consultoría contratada para ejercer el Control de Calidad Técnica y/o Ambiental de la implantación de la obra, siendo la firma consultora representante del MOPC en cada Contrato.

FRANJA DE DOMINIO PÚBLICO: El terreno suministrado por el Gobierno, destinado para la construcción de carreteras, sus estructuras y anexos.

HÁBITAT: Aquella parte del medio ambiente en la cual se establecen los intercambios inmediatos entre el hombre y los recursos que le son esenciales para cumplir sus funciones vitales. (Sánchez y Sejenovich, 1978).

HORMIGÓN: Mezcla íntima de cemento Pórtland normal, agregado fino (arena), agregado grueso (roca, pedregullo, grava partida, grava, etc.), en proporciones determinadas.

IMPACTO AMBIENTAL: (efecto ambiental) modificación neta (positiva o negativa) de la calidad del medio ambiente incluidos los ecosistemas de que depende el hombre. (Gallopin 1980).

INGENIERO RESIDENTE: El representante autorizado de la Fiscalización (Consultor) para el control e inspección de los trabajos y decisión de asuntos pertinentes al Contrato dentro de las limitaciones estipuladas en los documentos contractuales.

INGENIERO SUPERVISOR DE OBRA: Funcionario de la DV o DCV del MOPC asignado para la Supervisión General de la Obra.

[2] Fuente: Decreto Nº 14281 – Reglamento de la Ley 294/93 de Evaluación de Impacto Ambiental

INGENIERO SUPERVISOR AMBIENTAL: El representante autorizado por el MOPC, a través de la Unidad Ambiental, para la Supervisión Ambiental, consistente en el control e inspección del cumplimiento de las ETAGs y ETAPs y de asuntos pertinentes al Plan de Mitigación de Impactos de la obra correspondientes al Contrato dentro de las limitaciones estipuladas en los documentos contractuales. Se encarga además del control de los servicios de la Fiscalización Ambiental de la obra.

LEY: Acto de la autoridad soberana que ordena o permite una cosa.

LICENCIA AMBIENTAL: Es la Resolución de aprobación emitida por la Secretaría del Ambiente – SEAM, correspondiente al Estudio Ambiental (Estudio de Impacto Ambiental ó Plan de Control Ambiental) elaborado en forma especifica para cada proyecto. Tiene una validez de dos años, y puede ser revocada.

LIXIVIACIÓN: Proceso de remoción de materiales solubles por el pasaje del agua a través del suelo.

MEDIO AMBIENTE: Todo aquello que rodea al ser humano y que comprende: Elementos naturales tanto físicos como biológicos, - Elementos artificiales (las tecno estructuras), - Elementos sociales y las interacciones de éstos entre sí. Sánchez.

ORDENANZA: Conjunto de preceptos o reglamentos municipales.

*PATRIMONIO NATURAL: C*onjunto de elementos naturales y de los sistemas que ellos forman, que son susceptibles de ser transmitidos a las generaciones futuras o de transformarse. (Comisión Interministerial de Cuentas del Patrimonio Natural - Francia 1986).

PATRIMONIO CULTURAL: Componentes del ambiente que tienen significación estética, histórica, científica o social u otro valor especial tanto para las generaciones futuras como para la actual.

PAVIMENTO: La superestructura de la carretera que puede abarcar una o más capas de súbase, base y carpeta de rodadura.

PLATAFORMA: Parte del camino comprendido entre los bordes externos de las banquinas.

RESIDUO: Cualquier material excedente o de desecho que ya no es útil ni necesario y se destina al abandono[3].

*RESOLUCIÓN: A*cción y efecto de resolver o resolverse.

SALUD OCUPACIONAL: Es una de las áreas de la salud relacionada directamente a acciones preventivas y correctivas aplicadas durante la ejecución de determinada labor u ocupación.

[3] Fuente: Decreto Nº 14281– Reglamento de la Ley 294/93 de Evaluación de Impacto Ambiental

SANEAMIENTO AMBIENTAL: Conjunto de medidas, acciones y obras relativas a la preservación y/o mejoramiento de los estándares y condiciones de los componentes ambientales que inciden en la confortabilidad de las poblaciones urbanas y rurales.

SALINIZACIÓN: Proceso de acumulación de sales en el perfil del suelo.

SECRETARÍA DEL AMBIENTE: Autoridad de aplicación de leyes ambientales del país.

SEDIMENTACIÓN: Proceso asociado al fenómeno erosivo, caracterizado por el depósito del material de suelo no consolidado, transportado por las corrientes superficiales.

SEÑALIZACIÓN: Dispositivos de control, seguridad vial o información ambiental, de carácter preventivo, reglamentario, informativo, educativo o indicativo. Se clasifican en señalización vertical (carteles) y señalización horizontal (pintura de pavimento específicamente para seguridad vial).

SUELO CAL: Mezcla íntima y homogénea, convenientemente compactada, de suelo, cal y agua, cuyo objeto es modificar positivamente las propiedades de los suelos a ser utilizados en la construcción de capas del camino.

SUELO CEMENTO: Mezcla intima y compactada de suelo, cemento y agua en las proporciones indicadas en el proyecto, ejecutado con la utilización de planta mezcladora fija.

SUMIDERO: Estructuras de recolección, construidas generalmente en zonas urbanas, utilizadas a fin de evacuar rápidamente las aguas de lluvia que escurren por la superficie del pavimento y cunetas.

SUPERINTENDENTE DE OBRA: El representante ejecutivo del Contratista, investido por éste con su autoridad máxima en la Obra, capaz de dirigirla eficientemente, presente en ella permanentemente durante su ejecución y autorizado a recibir y cumplir instrucciones de la Fiscalización.

SUPERVISIÓN AMBIENTAL: La Unidad Ambiental, en representación del MOPC.

TALUD: Inclinación natural o artificial del suelo con respecto a la horizontal.

TALUD NATURAL: Es el talud constituido por las laderas naturales.

TALUD ARTIFICIAL: Es el conformado por la intervención humana, como los constituidos en los cortes y terraplenes.

UNIDAD AMBIENTAL (UA) Repartición del Ministerio de Obras Públicas y Comunicaciones responsable de todo lo pertinente al tema Ambiental en las Obras a cargo del MOPC y que incluye el proceso de Ejecución, Supervisión y Control de la calidad ambiental de las obras de acuerdo a la Resolución 991 del MOPC.

ZANJAS DE DRENAJE: Son zanjas laterales en zonas anegadizas, canales o zanjas de desagüe nuevas o el ensanchamiento o rectificación de zanjas existentes, aguas arriba y/o aguas abajo de las bocas de entrada de los puentes y alcantarillas.

1.3.2 Abreviaturas

AASHTO: American Association of State Highway and Transportation Officials.

ABTN: Asociación Brasilera de Normas Técnicas.

CTCA: Catastro Técnico de Consultores Ambientales

Db: *D*ecibeles, medida de sonido.

DIA: Declaración de Impacto Ambiental

DV: Dirección de Vialidad

DCV: Dirección de Caminos Vecinales

ETAGs: Especificaciones Técnicas Ambientales Generales.

ETAPs: Especificaciones Técnicas Ambientales Particulares.

EIA: Estudio de Impacto Ambiental

Hº Aº: Hormigón Armado

ISO: International Organization for Standardization

ISO 14000: Norma Ambiental de la Entidad ISO

MERCOSUR: Mercado Común del Sur.

MOPC: Ministerio de Obras Públicas y Comunicaciones.

OMS: Organización Mundial de la Salud, organismo especializado en el tema de salud mundial de las Naciones Unidas.

PCA: Plan de Control Ambiental

PASA: Plan de Acción Socio Ambiental, documento a ser preparado y cumplido por el Contratista a fuerza de contrato.

PRA: Plan de Recuperación Ambiental

RIMA: Relatorio de Impacto Ambiental

Leq: Nivel continuo de Energía Equivalente

SEAM: Secretaría del Ambiente

UA: Unidad Ambiental

1.4 Objetivos de las Especificaciones

El objetivo principal de la aplicación de estas Especificaciones es la protección del ambiente natural y antrópico durante las diferentes etapas del ciclo vial de la franja de dominio público de todas las categorías de las rutas del país y áreas de campamentos e instalaciones industriales inherentes a la obra, para lo cual los diferentes actores deberán conocer y aplicar en tiempo y forma en las etapas de factibilidad, diseño,

durante todo el periodo que dure la construcción de la obra objeto del contrato, y en la etapa de cierre de actividades.

1
2 Los objetivos específicos son:

- Servir como instrumento que normalice los aspectos ambientales de las prácticas de Ingeniería en las diferentes Etapas del Ciclo Vial y en especial las de Construcción y Mantenimiento de carreteras, tomando en cuenta las tendencias tecnológicas en este campo.
- Establecer normas generales suficientemente claras para orientar a los diferentes actores de una manera reglamentada, en el desarrollo de las actividades relacionadas directa e indirectamente a los proyectos viales durante las etapas de factibilidad, diseño, construcción y mantenimiento.
- Contribuir a minimizar los efectos negativos y maximizar los beneficios que la obra vial genera en el medio natural y social de la región donde se implanta, asegurando la óptima asignación y utilización de la inversión pública y de los recursos existentes en la zona;
- Contribuir al uso racional e integrado de los recursos naturales correspondientes al área de influencia directa de la obra vial;
- Contribuir a una mejor calidad de vida de los usuarios de la vía y de la población aledaña a la franja de dominio público.

- Contribuir a la funcionalidad de la obra y a la reducción de sus costos globales, minimizando efectos adversos sobre el ambiente.
- Propiciar que durante la factibilidad y diseño de las obras viales pueda cuantificarse convenientemente tanto económica y financieramente el costo-beneficio considerando los costos de obras de mitigación de efectos ambientales, entre otros.

Con el fin de lograr estos objetivos los responsables por las obras viales, adoptaran las medidas mínimas necesarias para:

- Evitar al máximo la contaminación del suelo, agua y aire.
- Evitar en lo posible la destrucción de la vegetación nativa.
- Evitar la erosión y socavación de los suelos; sedimentación de los cursos de agua, lagos, lagunas, tajamares existentes, arroyos, ríos etc.
- Evitar la compactación de suelos aledaños al sitio de obra.
- No generar fuego.
- No cazar, ni permitir la cacería de animales silvestres.

- Evitar al máximo la afectación de posibles sitios arqueológicos, etnohistóricos e históricos, y patrimonios culturales y naturales.
- Disponer o desechar los residuos sólidos y estériles de obra de forma ambientalmente adecuada.
- Utilizar las tecnologías mas apropiadas bajo criterios de calidad ambiental y minimización de costos financieros.
- Minimizar hasta donde sea posible, la interferencia con la vida diaria de la comunidad, prestando especial atención en caso de presencia de comunidad indígena en el entorno de la obra.
- Adoptar medidas de seguridad pública.
- Minimizar la afectación de tierras agrícolas y de vocación forestal.
- Cumplir y hacer cumplir la legislación ambiental nacional, y las normativas regionales y locales (departamentales y municipales) vigentes en la jurisdicción de implantación de los proyectos viales y aplicables a estas.

El mayor problema en la fase de factibilidad y diseño es que no se consideran los costos ambientales, y en la correspondiente a la construcción es que las recomendaciones no son adecuadamente interpretadas y aplicadas en tiempo y forma, lo que potencia la generación de impactos ambientales negativos en los Ecosistemas, por lo que se requiere que paralelamente a las ETAGs, todos los documentos de aprobación o habilitaciones ambientales emitidas por la SEAM sean de conocimiento y estén disponibles en las oficinas del Contratista para consulta, interpretación y cumplimiento, debiendo programarse reuniones periódicas del contratista con funcionarios de la Unidad Ambiental y la Fiscalización.

1.5 Posibles Efectos Ambientales de la Construcción de una Vía

La homogeneidad en el diseño de vías de comunicación y la experiencia nacional e internacional sobre los posibles cambios inducidos por las obras viales, permite establecer una lista preliminar de posibles efectos ambientales negativos sobre los principales componentes de los diferentes medios que debe tenerse en cuenta en el proceso de selección, diseño, trazado, construcción, rehabilitación y mantenimiento de caminos. Esta lista se proporciona en calidad de ejemplo de la clase de riesgos ambientales que deben ser conocidos y considerados desde una evaluación preliminar, por los diferentes actores que serán responsables de la sustentabilidad ambiental de la obra, además de servir para hacer conocer la dimensión ambiental a los involucrados.

1.5.1 Efectos sobre la Calidad del Agua

Los efectos directos de los caminos sobre la calidad del agua obedecen a la contaminación causada por los movimientos de suelos durante la construcción, mal manejo de residuos sólidos, desechos y desperdicios / estériles de obra, y la erosión de las superficies que permanecen sin vegetación, entre otros.

Los efectos indirectos pueden presentarse cuando se altera el drenaje natural interrumpiendo una corriente que aportaba un elemento clave (sales, nutrientes, oxígeno, temperatura, etc.) al ecosistema.

1.5.2 Efectos sobre la Hidrología Superficial

El agua superficial disponible localmente puede disminuir según la vía interrumpa o disminuya el sistema de drenaje natural o construido por el hombre y no lo reemplace adecuadamente.

Este tipo de efecto puede tener alta importancia social cuando se presenta en una región donde el agua superficial sea escasa (Región Occidental). Puede ser irreversible cuando los desmontes afectan un brote o naciente de agua superficial.

Los efectos sobre la calidad y cantidad de agua frecuentemente son el punto inicial de cadenas de efectos sobre otros componentes naturales como el suelo, la geoforma, la flora y la fauna.

1.5.3 Efectos sobre la Geoforma

Toda ruta ó camino cambia las formas del terreno. Este efecto es inherente al proyecto y sus consecuencias sobre el costo de la obra inducen a la minimización de estos cambios o por lo menos a la compensación de cortes y rellenos, operación que se efectúa en el diseño.

El medio ambiente cercano al camino recibe impactos de los movimientos de suelos en forma directa e indirecta. El efecto es la desestabilización del equilibrio existente antes de la construcción.

Indirectamente las zonas cercanas al camino pueden ser afectadas si reciben descargas de material sobrante, derrames de contaminantes, desechos orgánicos y desperdicios. Si estos materiales son descargados sobre drenajes naturales se conforma otra cadena de efectos.

Los cambios en el drenaje natural pueden originar impactos en las formas superficiales de los terrenos adyacentes al camino cuando estos están conformados por rocas susceptibles a alteraciones por cambio de humedad, suelos arenosos, etc. El cierre o disminución de la sección de escurrimiento de un cauce natural obliga a las aguas a buscar cauces alternativos, originando así procesos de erosión cuya magnitud depende de la estabilidad de los suelos predominantes en el área.

Los efectos sobre la forma del terreno pueden originar cadenas de efectos sobre la flora, la fauna, los suelos y las construcciones o servicios públicos cercanos, así como sobre la vida de las comunidades asentadas en las cercanías y los transeúntes.

1.5.4 Efectos sobre la Vegetación

Los efectos directos sobre la vegetación están representados en el área afectada directamente por el desbosque, desbroce y limpieza (para caso de variantes ó proyectos nuevos), por la instalación de plantas industriales y campamentos, como por

áreas afectadas por derrumbes u otros procesos erosivos a consecuencia de la implantación de la obra vial. Indirectamente, entre otros, la flora local puede ser afectada cuando se alteran los sistemas de drenajes y por lo tanto la humedad de los suelos, ó cuando un camino nuevo genera una corriente de inmigración hacia un bosque natural.

La importancia social, y consecuentemente el costo ambiental de los cambios en la vegetación es relativa a la cantidad afectada y a su potencial de utilización social.

Los efectos sobre la flora pueden generar cadenas de impactos, sobre las formas del terreno al facilitar su erosión; sobre la humedad y productividad de los suelos; sobre el agua superficial disponible en épocas de sequía debido a las alteraciones de la interrelación agua – lluvia; sobre la fauna que habita en vegetación nativa; sobre comunidades indígenas; sobre la estructura económica y social, y sobre las tendencias de desarrollo regional y nacional, en caso de que se destruyan reservas de los recursos genéticos.

1.5.5 Efectos sobre la Fauna

Los caminos pueden afectar la fauna silvestre en forma directa cuando destruyen los hábitat o sitios de desove, territorios de alimentación, nidos, madrigueras, etc.

Los efectos sobre la fauna pueden ser complejos cuando el camino afecta una especie clave en la cadena alimentaria. La importancia social puede ser alta cuando se afectan especies en peligro de extinción.

1.5.6 Efectos sobre las Comunidades Indígenas

Las rutas ó caminos pueden afectar positiva o negativamente a las comunidades indígenas, según las características culturales de cada una y su integración, según como estas sean interpretadas por la propia comunidad y por las instituciones encargadas de la investigación y política indigenista, y de conformidad a la Ley que regula los temas étnicos.

Los efectos negativos pueden concretarse en la destrucción de sitios sagrados; disminución de la caza y la pesca; destrucción de bosques; accesos de personas ajenas a la comunidad y relacionamiento, con el consiguiente aumento de procesos de culturización forzada. Estos efectos pueden ser de alta importancia social e irreversible cuando afectan pequeñas comunidades y restos únicos de culturas aisladas, entre otros.

1.5.7 Efectos sobre la Estructura Socio-económica

Los caminos pueden tener efectos negativos sobre la estructura socioeconómica, cuando favorecen intereses individuales opuestos a los intereses comunes ó a las políticas estatales de desarrollo.

Cuando la construcción de la vía incita al flujo de migración de colonos hacia áreas protegidas, como parques nacionales ó reservas forestales, el efecto es de alto costo ambiental y probablemente irreversible.

En la etapa de construcción se podrían generar conflictos con los pobladores por la presencia de un importante número de personas, principalmente obreros de la construcción, que puede cambiar las costumbres y condiciones de vida. No obstante los efectos negativos que se podrían generar se verán compensados por el aumento de fuentes de trabajos de manos de obras ociosas locales.

1.6 De las Obligaciones y Responsabilidad del Contratista

1.6.1 El Contratista es el responsable único e integral por la calidad ambiental de las actividades que desarrolle en la etapa de construcción con relación a los objetivos del contrato. Consecuentemente es su obligación tomar las medidas necesarias para lograr los objetivos anteriormente descriptos. En caso de existir pasivos ambientales cuya solución no está prevista en los documentos del Contrato, la resolución de las degradaciones preexistentes no es de responsabilidad del Contratista ni del Contratante.

1.6.2 Al margen de su responsabilidad legal y técnica, el Contratista deberá acatar las instrucciones que imparta la Fiscalización con respecto a la protección del medio ambiente, las cuales se efectuarán siempre por escrito y de conformidad con los términos y condiciones de los documentos de licitación y de los contratos de obra.

1.6.3 La calidad ambiental se traduce en evitar y mitigar los impactos ambientales directos negativos, potenciando la generación de impactos ambientales positivos asociados a las actividades, para lo cual el Contratista deberá implementar acciones de prevención y corrección de efectos ambientales adversos en todo el tiempo que dure la obra, y en el periodo de cierre de las actividades.

1.6.4 La responsabilidad integral del Contratista en temas socio-ambientales ante el MOPC, autoridad competente, incluye la técnica, económica y financiera (contractual, extra contractual y legal) al no adoptar las medidas necesarias para garantizar la calidad socio-ambiental de la ejecución de los rubros de obra. El MOPC no compensará o cubrirá costos adicionales emergentes de la negligencia del Contratista en el cumplimiento de sus obligaciones inherentes a aspectos ambientales. Consecuentemente, los daños causados al ambiente y a las viviendas o predios cercanos como resultado de sus actividades de construcción, serán de responsabilidad del Contratista, quien los remediará a su costa.

1.6.5 El Contratista deberá conocer, cumplir y hacer cumplir todas las regulaciones, leyes, decretos, reglamentos y demás disposiciones gubernamentales de carácter socio-ambiental tanto locales como nacionales y regionales que de una forma u otra involucren la construcción vial, para lo cual se incluyen en el Capitulo 6 las principales “NORMAS LEGALES AMBIENTALES VIGENTES”. La falta de conocimiento de una o varias de esas normas, u otras no específicamente indicadas, no lo exime de la responsabilidad del cumplimiento.

1.6.6 Es responsabilidad del Contratista obtener las Licencias Ambientales de instalaciones industriales, canteras, o cualquier otra actividad que conforme a la Ley 294/93 de Evaluación de Impacto Ambiental y su Decreto Reglamentario requieran Estudios Ambientales, para lo cual deberá seguir los procedimientos establecidos por la SEAM.

1.6.7 El Contratista deberá conocer y aplicar la Política del MOPC sobre los Aspectos Ambientales de las Obras Viales.

1.6.8 La subcontratación de toda o parte de la obra, en caso de estar autorizada por el Contratante, no exime al Contratista Principal del cumplimiento de su responsabilidad en aspectos que involucren al ambiente natural y antrópico para toda la obra.

1.6.9 El Contratista esta obligado a utilizar las tecnologías más apropiadas y modernas para alcanzar los objetivos de las especificaciones ambientales aquí definidas; y las dudas que surjan en el terreno con la aplicación de las Especificaciones Técnicas Ambientales Generales ETAGs deben clarificarse con la firma Fiscalizadora, sin que este hecho lo exima de su responsabilidad integral de cumplimiento de las mismas.

1.6.10 El Contratista está obligado a informar a las Autoridades Locales, representantes de Comisiones Vecinales y la comunidad en general, sobre los aspectos inherentes a la obra que sean de interés desde el inicio de las obras, y deberá contar con un área de recepción y atención de quejas y reclamos en el Campamento Central.

1.6.11 Es obligación del Contratista facilitar el acceso a las informaciones y documentos a la Fiscalización, a fin de que ésta pueda documentar los temas de su responsabilidad.

1.6.12 El Contratista será responsable de capacitar a través de planes de educación socio ambiental a todo su personal. Esta labor se deberá estructurar e implementar conjuntamente con el Especialista Ambiental de la Fiscalización.

1.6.13 Dentro del primer mes de emitida la Orden de Inicio, el Contratista está obligado a presentar un **Plan de Acción Socio-Ambiental** - **PASA** para la revisión y posterior aprobación de la Unidad Ambiental a través de la Fiscalización Técnica o Ambiental de la Obra. El PASA aprobado por la UA deberá ser remitido a la SEAM, para su utilización como instrumento para las tareas de fiscalización de la SEAM, quien otorgará previamente la DIA condicionada a la presentación del referido documento.

El Plan de Acción Socio-Ambiental será el documento que englobe las acciones socio-ambientales que el Contratista deberá aplicar en la etapa constructiva para minimizar los eventuales impactos negativos emergentes de la construcción de las obras sobre los diferentes medios, de manera de propender a la sustentabilidad ambiental de la obra vial. Detallará los métodos específicos a ser empleados para cumplir con las ETAGs y demás

especificaciones medio ambientales incluidos en los Documentos Contractuales. Este Plan deberá satisfacer todos los requisitos establecidos por la SEAM, y además incluirá los programas a ser desarrollados por el Contratista para, entre otros:

- Proveer entrenamiento apropiado a la fuerza de trabajo para cumplir con los requerimientos del Plan referente a la disposición de materiales de desechos, la protección de la flora y la fauna, la protección de los cursos de agua y el control de erosión.
- Detallar las condiciones de contratación de su personal en lo referente a reglas de comportamiento a cumplir con respecto a los requerimientos detallados en el punto anterior.
- Deberá especificar los métodos que utilizará para el uso de productos químicos contaminantes para el control de vectores (mosquitos, roedores, etc.) y su hábitat, en la limpieza y disposición de la vegetación, remoción y almacenamiento de los suelos orgánicos, disposición de los materiales de desechos, control de la erosión, restitución y revegetación de áreas degradadas, protección de cursos de aguas locales, protección de la flora y la fauna y protección de los residentes locales y próximos al sitio de Obras.
- Detallar el sistema de tratamiento de aguas servidas y líquidos cloacales a ser empleado para los obradores, talleres, oficinas, etc., y cualquier otra instalación a cargo del Contratista.
- El Plan incluirá un cronograma de implementación y proveerá una identificación preliminar de los sitios específicos para disposición y tratamiento de la vegetación desbrozada, de sustancias tóxicas al Medio Ambiente, efluentes líquidos, materiales de desechos de construcción y residuos, como también los sitios propuestos para el almacenamiento temporal de los materiales de construcción, suelos orgánicos y la ubicación de los caminos de servicio, la disposición de las áreas para instalaciones, obradores y equipos, y cualquier otro sitio que esté sujeto a perturbaciones.
- Asimismo, dicho plan deberá incluir un “Plan de Contingencia” ante cualquier impacto directo que ocasionen las tareas propias de ejecución del Contrato.

Los lineamientos y especificaciones ambientales generales y particulares de los Pliegos, además de las recomendaciones incluidas en la Licencia Ambiental y en el PGA correspondiente al Estudio de Impacto Ambiental - EIA - específico del proyecto inherente a la etapa de construcción de las obras, deberán ser considerados por el Contratista como un insumo mínimo necesario para la preparación del Plan de Acción Socio-Ambiental, y son de cumplimiento obligatorio como parte integral de su contrato.

El documento correspondiente al **Plan de Acción Socio Ambiental** deberá ser estructurado por el Contratista con el siguiente contenido mínimo:

a. **Datos de la Empresa Contratista.** Razón social; Domicilio Real y Legal; Domicilio en Obra. Teléfonos; fax; E mail; Representante legal; Actividad principal; Organigrama de la empresa indicando funciones y responsables.

b. **Estructura Empresarial de Responsabilidades para la Gestión Ambiental.** Organigrama de la gestión ambiental para el contrato específico; responsables; direcciones; teléfonos y correo electrónico (e mail).

c. **Introducción**

c.1. Antecedentes

c.2. Organización del Plan de Acción Socio-ambiental

c.3. Metodología aplicada para el desarrollo del Plan de Acción Socio-ambiental

d. **Planes o Programas**

d.1. Plan de información a la comunidad

d.2. Plan de atención de reclamos

d.3. Programa de interrupción de servicios públicos existentes

d.4. Plan de gestión de autorizaciones y permisos

d.5. Plan de seguimiento de las medidas de mitigación – Lista de chequeo

d.6. Programa de Manejo de Explosivos

d.7. Plan de Manejo de residuos orgánicos e inorgánicos, emisiones y efluentes

d.8. Programa de Seguimiento y Control de las condiciones de higiene y seguridad en la obra

d.9. Programa de Educación Ambiental a Obreros y Técnicos

d.10 Programa de Seguridad Industrial y Salud Ocupacional.

d.11. Programa de Recuperación Ambiental de áreas degradadas

d.12. Programa de Monitoreo

d.13. Otras no específicamente indicadas pero incluidas en las ETAGs y/o ETAPs, y/o necesarias para garantizar la sustentabilidad ambiental de la obra.

e. **Plan de Contingencias**

e.1. Análisis de riesgo. Identificación, localización y descripción de las contingencias más probables. Probabilidad de ocurrencia. Magnitud del siniestro. Evaluación de riesgos. Planos. Zonificación

e.2. Organización funcional de las contingencias. Grupo de Respuesta. Rol de emergencias. Asesores. Plan de llamadas. Equipos disponibles.

e.3. Programa de mantenimiento preventivo. Acciones. Cronogramas. Responsables. Sistemas de seguridad contra incendios.

e.4. Plan de respuesta a las emergencias. Acciones inmediatas a desarrollar para distintos tipos y niveles de gravedad de las contingencias. Recursos disponibles. Notificaciones

f. Cronograma de implementación del Plan de Acción Socio-ambiental

Este Plan de Acción Socio-ambiental deberá ser revisado permanentemente a efectos de asegurar que los objetivos trazados se satisfagan correctamente. Toda actualización que deba efectuarse al Plan de Acción para cumplir con los objetivos establecidos, deberá ser efectuada por el Contratista y sometida a la aprobación del Contratante a través de la Fiscalización.

El costo a cargo del Contratista por las tareas, obligaciones o responsabilidades relacionadas con el Plan de Acción referido a la protección del Medio Ambiente se considerará incluido en los precios de la Oferta.

1.6.14 El Contratista está obligado a incluir como personal de su Plantel localizado en el sitio de la Obra, a un **especialista en Medio Ambiente,** registrado en el Catastro Técnico de Consultores Ambientales – CTCA de la SEAM, con la responsabilidad de desarrollar y llevar a la práctica el Plan de Acción Socio-ambiental.

El especialista en Medio Ambiente tendrá preparación universitaria (Ingeniero Civil, Ingeniero Forestal, Ingeniero Agrónomo, Ingeniero Sanitario, Biólogo, etc.) con apoyo básico en temas medioambientales, y deberá acreditar experiencia en obras y tareas similares.

El especialista en Medio Ambiente estará disponible durante todo el desarrollo de la Obra para interactuar con los representantes de la Fiscalización Técnica, el Fiscal Ambiental y los Supervisores Ambientales. Su afectación y permanencia en la zona de obras, será parcial sólo en la medida que los trabajos en curso así lo permitan.

El especialista deberá tomar contacto con las autoridades regionales y locales.

Además, dentro de sus responsabilidades se incluye, (sin que sean limitativas), el seguimiento y control de la aplicación de todas las Especificaciones Ambientales Generales y Particulares incluidas en los pliegos de obra y de las que se establezcan en el Plan de Acción que se apruebe.

1.7 De las Obligaciones y Responsabilidad Ambiental de la Fiscalización

El presente numeral tiene como objeto definir las atribuciones, misiones y funciones de la Fiscalización ambiental así como orientar sobre las acciones y procedimientos que deberá efectuar para cumplir con el ejercicio del seguimiento y el control del manejo de las ETAGs y demás normativas ambientales incluidos en los documentos del Contrato

de Obra y/o aplicables a las obras viales, que deben ser resumidas en los Planes de Acción Socio-ambiental a ser presentados por las empresas Contratistas para la ejecución de las obras.

El MOPC aplica dos sistemas de Contratación de Empresas Consultoras para el Control y Seguimiento del cumplimiento de las ETAGs y demás normas y medidas ambientales aplicables a la construcción de obras viales.

a). Opta por la contratación, a través de Licitación Pública Nacional o Internacional, de empresas consultoras a fin de cumplir con los servicios de Fiscalización Técnica de las Obras Viales, y entre sus obligaciones, conforme consta en los documentos de contrato, se incluye el **CONTROL DE LAS MEDIDAS Y NORMAS DE LOS IMPACTOS AMBIENTALES DIRECTOS DE LAS OBRAS** implementadas por el Contratista, ejercida a través de la incorporación como parte de sus cuadros de un especialista ambiental**;**

b). Opta en forma paralela, e independiente de la Fiscalización Técnica, por la Contratación de firmas consultoras especializadas en la **Fiscalización Ambiental** de la obra.

Para los fines del presente numeral indistintamente para ambos sistemas de contratación se definen las obligaciones y responsabilidades de la Fiscalización Ambiental.

1.7.1. La Fiscalización Ambiental debe formar parte del conjunto de acciones de la fiscalización de obras, motivo por el cual la actuación del especialista ambiental de la Fiscalización Técnica o los Fiscales Ambientales independientes deberán coordinarse operativamente con los responsables de la fiscalización técnica de la obra, de conformidad con los términos y condiciones de los documentos de licitación o de los contratos de Fiscalización.

1.7.2. La Fiscalización Ambiental es responsable por el seguimiento de la implantación de las medidas correctivas y de las condiciones expresadas en las normativas ambientales vigentes, en el Plan Ambiental especifico relacionado con medidas de mitigación de los impactos directos emergentes del EIA y en las Especificaciones Técnicas Ambientales Generales y Particulares.

1.7.3. Es responsabilidad de la Fiscalización Ambiental, dar seguimiento y control a: i). las medidas tendientes a salvaguardar las relaciones con la comunidad y sus instituciones; ii). a la seguridad industrial y salud ocupacional de los obreros y técnicos asignados a las obras; y iii). a las medidas tendientes a mitigar los impactos sobre el entorno socio-ambiental directo.

1.7.4. La Fiscalización deberá garantizar una acción comunicativa eficaz y asegurar respuestas adecuadas a los impactos socio-ambientales emergentes mediante el seguimiento y control de las medidas adoptadas por el Contratista y comprometidas en el plan de acción para evitar o minimizar los efectos no deseados que puedan provocar las tareas implicadas en la construcción de las obras.

1.7.5. La Fiscalización deberá conocer y hacer cumplir la Política del MOPC sobre los Aspectos Ambientales de las Obras Viales.

1.7.6. La UA del MOPC estará representada en el terreno por la Fiscalización, en todo lo relacionado al control de implementación de las Especificaciones y Normas Ambientales.

1.7.7. Es obligación de la Fiscalización atender los problemas socio-ambientales expuestos por el Contratista, quien con anuencia de la supervisión podrá recurrir a expertos o técnicos de los diferentes organismos públicos o privados como la SEAM, el Ministerio de Agricultura y Ganadería, el Ministerio de Salud Pública y Bienestar Social etc.

1.7.8. La Fiscalización Ambiental deberá conocer, mantenerse actualizada y hacer cumplir las disposiciones contenidas en las ETAGs, en especial lo relativo a los ítems correspondientes a las especificaciones inherentes a actividades principales que se desarrollan en forma detallada en el Capitulo 2.

1.7.9. Está obligada conjuntamente con el Especialista Ambiental del Contratista a estructurar y desarrollar un Programa de Educación Ambiental para obreros y técnicos de la construcción y de la Fiscalización Técnica, a fin de que los mismos tomen conciencia y apliquen acciones ambientalmente sustentable en la ejecución de las actividades de sus responsabilidades.

De las Responsabilidades y Obligaciones del Fiscal Ambiental

1.7.10. El fiscal ambiental ejercerá trabajos de campo en el entorno de las obras, dentro del marco establecido en los términos y condiciones de los documentos de licitación o de los contratos de Fiscalización, y su actuación será apoyada, controlada y evaluada por la Unidad Ambiental del MOPC.

1.7.11. Al inicio de los servicios, los Fiscales deberán presentar la Planificación del Seguimiento de los Aspectos Ambientales y Sociales, estableciendo un esquema del **Plan de Control y Vigilancia Ambiental**. Este documento deberá contener la metodología a aplicar para cumplir con la responsabilidad contractual en función a las características de la obra, las especificaciones y normativas ambientales, las recomendaciones del Estudio de Impacto Ambiental referido a Impactos Directos, y el contenido del Plan de Acción Socio-ambiental del Contratista, además de fichas y planillas de seguimiento, el que será previamente sometido a consideración y aprobación de la Unidad Ambiental del Ministerio de Obras Públicas y Comunicaciones. El Plan de Control y Vigilancia Ambiental aprobado por la UA deberá ser remitido a la SEAM.

1.7.12. Analizar, con fines de aprobación, el Plan de Acción Socio-ambiental presentado por la empresa contratista conforme a todo lo estipulado en el numeral 1.6.13 de las presentes Especificaciones.

1.7.13. Participar activamente en la definición con criterios ambientales de las situaciones que se planteen en el trascurso de la construcción en todos los ítem relacionados con las diferentes actividades principales que aparecen en el Capitulo 2 de estas ETAGs.

1.7.14. Evaluar y hacer recomendaciones a la Supervisión sobre la necesidad de aumentar o implementar rubros ambientales no previstos en las etapas de Factibilidad y Diseño y detectados con el transcurso de la obra.

1.7.15. El Fiscal ambiental conjuntamente con el Especialista en medio ambiente del Contratista articularán las mas adecuadas estrategias para dar participación a instancias públicas y privadas que podrían además colaborar para garantizar la sustentabilidad socio-ambiental de la construcción de las obras, como ser las Municipalidades, Gobernaciones, Organismos de seguridad; ONGs, etc.

1.7.16. Deberá mantener comunicación constante con la Supervisión Ambiental sobre temas de interés relativo a su responsabilidad.

1.7.17. El Fiscal Ambiental tendrá toda la independencia posible, e informará mensualmente (o cuando la supervisión ambiental lo requiera) a las autoridades ambientales del MOPC (Unidad Ambiental) de los procesos utilizados por los Contratistas de obras y los resultados obtenidos de tales procesos con relación a las ETAGs, y otras partes del Contrato de Obra.

1.7.18. Evaluará a los Contratistas de Construcción en el cumplimiento de sus responsabilidades y objetivos ambientales definidos en las ETAGs.

1.7.19. En casos de incumplimiento de: la legislación ambiental aplicable a la obra; las ETAGs y de los Términos de Referencia Ambientales de los Contratos, deberá recomendar a la Unidad Ambiental del MOPC sobre las posibles sanciones y otras medidas punitivas que se deban aplicar.

1.7.20. Paralelamente o conjuntamente con el Especialista Ambiental del Contratista, el Fiscal Ambiental efectuará el control de calidad ambiental o monitoreo del funcionamiento de obras de mitigación o compensación de efectos ambientales negativos.

1.8 De las funciones y responsabilidad de la Unidad Ambiental (UA)

1.8.1. La Unidad Ambiental (UA) es dependiente del Gabinete del Viceministro de Obras Publicas y Comunicaciones. Las funciones están reglamentadas por la Resolución Ministerial N° 991 del 1 de Agosto de 2000 que aparece transcrita a continuación y deberá prever los efectos sobre el medio ambiente que pueda causar la ejecución de Obras Viales, sobre la base de las disposiciones previstas en las Leyes y Resoluciones para la protección del medio Ambiente y el equilibrio ecológico que aparecen listadas en el Capitulo 6.

1.8.2. La UA tiene la responsabilidad de supervisar todo el proceso de ejecución, supervisión y control de la calidad ambiental de la obra. Para tal fin contará con los informes detallados preparados por la Fiscalización de Obra y con los

resultados de sus propias actividades de supervisión de campo que desarrollará regularmente para verificar el funcionamiento del referido proceso. En los casos donde se determine el incumplimiento del contratista de los términos del contrato con relación a los aspectos ambientales, la UA gestionará la aplicación de las sanciones apropiadas, conforme aparece definido en el Capitulo 5.

1.8.3. Todas las dependencias Técnicas del Ministerio de Obras Publicas y Comunicaciones – MOPC - a través del Gabinete del Vice Ministro de Obras Publicas y Comunicaciones coordinaran con la Unidad Ambiental la ejecución de acciones y elaboración de los siguientes documentos:

a) Pliegos de Bases y Condiciones para la licitación, así como los documentos contractuales para la contratación de empresas contratistas destinadas a los Trabajos de Construcción, Mejoramiento y conservación de las Obras Publicas así como la Concesión y Tercerización de las mismas.

b) La Unidad Ambiental (UA) supervisa ambientalmente todas las Obras Publicas a cargo del Ministerio de Obras Publicas y Comunicaciones, ejecutadas por administración propia, por contratación, por concesión o por tercerización, en cumplimiento a lo previsto en la Ley N° 1533/2000, Art. 13 y lo dispuesto en la Resolución N° 991 aquí descrita. Además, los Certificados de Trabajos o de Obras en la parte pertinente del cumplimiento de estas obligaciones, deberán contar con la aprobación de la Unidad Ambiental (UA).

c) Los Términos de Referencia para los Estudios de Factibilidad, Estudios de Impacto Ambiental, Diseño Final y Diseño para el Mejoramiento y Conservación de las Obras Publicas, así como los Términos de Referencia para la Concesión y Tercerización de los mismos.

d) Pliegos de Bases y Condiciones para la selección de firmas consultoras, así como los documentos contractuales para la contratación de las mismas, destinadas al Estudio de Factibilidad, Estudio de Impacto Ambiental, Diseño Final, Diseño para el Mejoramiento y Conservación, Supervisión del Estudio de Impacto Ambiental y Supervisión de la Construcción, Mejoramiento y conservación de las Obras Publicas.

CAPITULO 2

2 ESPECIFICACIONES TÉCNICAS AMBIENTALES GENERALES CORRESPONDIENTES A LAS DIFERENTES ETAPAS DEL CICLO VIAL

Este capítulo contiene normas a cumplir durante los procesos de Factibilidad y Diseño, Construcción y Mantenimiento de obras viales preparadas a fin de reducir los posibles efectos ambientales negativos directos sobre el medio ambiente en el área de influencia de las diferentes categorías de carreteras del país.

En esta sección se enfatiza que el impacto ambiental negativo es posible prever tanto en la factibilidad como en el diseño de las obras, de tal manera que se establezcan en tiempo las especificaciones particulares y los costos de las obras necesarias para evitar o mitigar los daños ambientales, a ser implementados en la etapa de construcción de las obras.

La aplicación de estas normas generales es obligatoria para Consultores encargados de los Estudios de Factibilidad, Diseño, y Fiscalización de Obras viales contratados por el MOPC, y muy especialmente por los Contratistas de Obras, considerando que los principales impactos ambientales adversos se generan en esta etapa del ciclo vial.

2.1 Especificaciones Técnicas Ambientales Generales para las Etapas de Factibilidad y Diseño

Aunque una obra de infraestructura vial ocasiona, inevitablemente, impactos sobre su entorno, la intensidad y gravedad de éstos es mayor cuando se ha omitido una adecuada planificación ambiental del proyecto. Por esta razón, es imprescindible que la dimensión ambiental se incorpore en todas las etapas del ciclo vial, desde su concepción y diseño hasta la de mantenimiento.

Por lo expuesto, antes de dar inicio al diseño, de deberá planificar todas las actividades que se ejecutarán en los diferentes frentes de trabajo, según sea el caso. Esta acción permitirá la concertación de medidas técnicas y socio-ambientales que deberán implementarse para la ejecución de la obra.

El análisis para la selección de la ruta deberá incluir además de los estudios técnicos y económicos, criterios ambientales. Dentro de los criterios ambientales para la selección y diseño de la ruta deberán ser considerados, entre otros, lo específicamente acá indicado, necesario para asegurar la sustentabilidad ambiental de la obra, sin desatender los indicados para la etapa de Construcción:

2.1.1. El trazado de la ruta deberá efectuarse minimizando al máximo los movimientos de suelos.

2.1.2. Siempre que los parámetros de diseño, las condiciones topográficas y la calidad de material lo permitan, se deberán diseñar carreteras con compensación de cortes y rellenos a fin de minimizar la necesidad de materiales de préstamos y vertederos de estériles de obra.

2.1.3. En caso de caminos existentes, si los parámetros de diseño lo permiten, deberán minimizarse las variantes y la afectación de áreas boscosas.

2.1.4. La ruta deberá atravesar la menor cantidad posible de cursos de agua, tanto permanentes como temporales.

2.1.5. Se preferirán suelos estables y con buena permeabilidad de manera de minimizar los problemas ocasionados por las aguas subterráneas en sitios con niveles freáticos poco profundos.

2.1.6. De ser factible, para trazas nuevas o variantes de trazas existentes, se deberán evitar las rutas con tramos de pendientes muy fuertes o prolongadas ya que a

mayor pendiente mayores son los riesgos de erosión en las áreas contiguas al camino o carretera.

2.1.7. Una vez realizado el levantamiento topográfico de la traza de la carretera, con el objeto de prever las obras de ingeniería y rubros ambientales necesarios, deberán identificarse las zonas donde se potencie la desestabilización de taludes y rellenos, zonas inestables debido a fallas y fracturas; movimiento de las aguas subterráneas que puedan afectar la obra, ó donde ésta pueda alterar las líneas naturales de flujo, a fin de prever obras compensatorias, en cantidad suficiente.

2.1.8. Los suelos deberán ser analizados no solamente desde el punto de vista de su capacidad portante, sino además desde el punto de vista de su capacidad productiva agrícola, pecuaria y forestal, con el objeto de evitar en lo posible el uso de las mejores tierras para obras de infraestructura vial y otras similares.

2.1.9. El análisis de los recursos hídricos, suelos y bosques se deben realizar a nivel de cuenca, contemplándose, entre otros, los siguientes aspectos: cantidad, calidad y distribución de los recursos, limitaciones de uso, redes de drenaje y cuerpos de agua que puedan ser afectados. Se deben considerar los aspectos climáticos que hacen más vulnerable a la red vial, tales como cambios atmosféricos, u ocurrencia de estos fenómenos, régimen de lluvias, temperatura y vientos.

2.1.10. En la etapa de Factibilidad deberá analizarse la red de drenaje con el objeto de tener una aproximación de las zonas inundables, las susceptibles a sufrir daños por crecidas extraordinarias, y otros fenómenos provocados por escorrentía superficial, para definir la reparación y/o implantación de obras de arte menores, puentes, u otras obras similares, los que deberán ser ajustados en la Etapa de Diseño.

2.1.11. Se deberá garantizar la condición de escurrimiento preconstrucción de todo drenaje natural, incluso de aquellas depresiones que conducen aguas superficiales transitoriamente. Consecuentemente el diseño de los puentes, alcantarillas, canales o de cualquier obra de arte destinada a conservar el drenaje natural deberá ser hecho en forma tal que pueda conducir y transportar los caudales máximos detectados.

2.1.12. La cota inferior de cualquier canal u obras de arte deberán ser tal que asegure el paso de aguas bajas en periodos de sequías.

2.1.13. Considerando que las **obras de drenajes en la Región Occidental** funcionan como vasos comunicantes debido a la topografía plana, y considerando además los múltiples cauces secos existentes no podrán aplicarse discrecionalmente los métodos de estudios hidrológicos tradicionales, debiendo el Consultor aplicar las tecnologías mas apropiadas para evitar los efectos barreras (retención de agua hacia aguas arriba de las carreteras; disecación y

salinización de los suelos aguas abajo de las mismas). Consecuentemente, se deberá considerar, entre otros, lo siguiente[4]:

- Las obras de artes deben conducir el escurrimiento generado por precipitaciones que son drenadas por las mismas. La magnitud de este escurrimiento superficial puede ser determinada a través de técnicas comunes de análisis hidrológico.
- Además de este escurrimiento producto de tormentas, existe un flujo de masas de agua sobre la superficie desde el río Pilcomayo y otros cauces secos que deben ser tenidos en cuenta. Este flujo laminar de relativamente poca profundidad fluye a través de esteros desde el Pilcomayo hasta los tributarios del río Paraguay anualmente por periodos del orden de 2 a 3 meses o más.

Ubicación de áreas críticas:

- Considerando que la resolución de las cartas topográficas existentes en el país (esc. 1:250.000, 1:100.000 y 1:50.000, con curvas de nivel cada 10 m.) son totalmente inadecuadas para identificar diferencias de nivel a lo largo de la traza en la Región Occidental que permita el delineamiento de lugares bajos por donde se produzca un escurrimiento superficial, se deberán utilizar imágenes satelitales que ofrecen la mejor oportunidad para identificar la distribución y localización de las estructuras de drenaje a ser propuestas para el escurrimiento superficial.
- Es recomendable disponer de imágenes de varias estaciones húmedas a fin de determinar diferentes magnitudes de inundación. Aquellas con inundaciones menores podrán ser usadas para identificar los probables puntos bajos en la red de drenaje, mientras que las que reflejen inundaciones mayores podrían ser utilizadas para estimar la cantidad y distribución de los flujos.
- Los trabajos de campo (normalmente relevamiento de secciones cada 100 m) no deberán limitarse a lo largo de la traza proyectada o existente, debiendo extenderse por lo menos 25 m. en ambos lados de la ruta a fin de identificar lugares bajos.

Criterios de Diseño de Alcantarillas:

- Tormenta de diseño: Las alcantarillas deben ser diseñadas para funcionar a 50% llenas para precipitaciones con 10 años de periodo de retorno y verificadas a 100% de su capacidad (“full flow condition”) para 25 años. La primera condición es debido a que se puede esperar que las alcantarillas estén llenas de sedimento hasta un 50% de su interior gran parte del

[4] Fuente: EIA – Corredores de Integración del Occidente.

tiempo. Para precipitaciones con 25 años de tiempo de retorno, las velocidades serán mayores y se producirá el arrastre de los sedimentos.

- Diámetro mínimo: En el caso de que la diferencia de nivel entre el terreno natural y la rasante de la carretera sea adecuada, se recomienda un diámetro mínimo de 1000 mm, en base tanto a la operación como al mantenimiento.
- Cota de fondo: la base de la alcantarilla ("invert") deberá ser ubicada levemente por debajo del terreno natural (aproximadamente 25% del diámetro del tubo). Ello optimiza el uso efectivo de la sección de la alcantarilla, debido a que el flujo (para la precipitación de 10 años) tiene lugar en la parte central del tubo. Nuevamente se asume que la parte inferior (25%) de la alcantarilla estará cubierta de sedimentos la mayor parte del tiempo y que será erosionada durante las crecidas.
- Condiciones de control de entrada / salida: Con alcantarillas con flujo a media sección o con el objetivo de equilibrar los niveles de aguas arriba y aguas abajo del terraplén, el criterio de diseñar las alcantarillas bajo condiciones de control de entrada, como normalmente ocurre en obras viales, no es el más apropiado en la mayoría de los casos. Todas las alcantarillas deberán ser evaluadas también para condiciones de control de salida.
- Diferencia de nivel de agua: la diferencia entre el nivel de agua aguas arriba y aguas abajo de las alcantarillas refleja el grado de obstrucción que el terraplén impone al escurrimiento superficial del terreno natural. Las alcantarillas deberían ser dimensionadas de forma tal que la máxima diferencia de nivel entre aguas arriba y aguas abajo del terraplén sea de 0,10 m. Suponiendo que las alcantarillas tengan una longitud de 20 m, la capacidad de un tubo de 1000 mm de diámetro con flujo a media sección (25% de la parte inferior del mismo cubierta con sedimentos) es de aproximadamente 0,75 m^3/s, de acuerdo a la ecuación de Manning, con **n** (rugosidad) = 0,015. Si el caudal específico correspondiente al escurrimiento sobre la superficie es del orden de 3 $m^3/s/km$, el espaciamiento promedio requerido para alcantarillas de 1000 mm será de 4 por Km, es decir, intervalos de 250 m. Este sería el espaciamiento promedio a lo largo de una planicie de inundación. En el caso de zonas bajas con una extensión de 5 Km, delimitadas por áreas relativamente más altas, las 20 alcantarillas podrían ser ubicadas, por ejemplo, a intervalos de 100 m en los 2 Km centrales.
- Velocidad de escurrimiento en las alcantarillas: la velocidad de flujo en una alcantarilla de 1000 mm es de aproximadamente 1,7 m/s (menor a 2,0 m/s). Esta velocidad debería ser suficiente para permitir el paso de peces dentro de ella, excepto para el caso de tormentas o inundaciones muy severas.

2.1.14. En la selección de ubicación de **puentes** importantes, se deberán evitar sitios que produzcan riesgos de alteración de la geomorfología fluvial de la corriente a fin de evitar la inundación de las riberas. El análisis de la localización del puente debe incluir la revisión de las condiciones geomorfológicas y geológicas aguas arriba y aguas abajo del sitio escogido.

2.1.15. En el diseño de puentes se debe tener presente que superestructuras excesivamente peraltadas y las cercanías de los estribos produce un efecto óptico de estrechez, lo que representa peligro para los conductores.

2.1.16. Para la selección de luces y ubicación de pilas de puentes se deberán dar prioridad a aquellas que minimicen los riesgos de socavación en el entorno de las pilas y que genere menor posibilidad de obstrucciones por ramas, raíces, embalsados o flotantes, o cualquier material que arrastre las aguas, siempre que técnicamente sea factible.

2.1.17. Aumentar la distancia entre pilas de puentes proyectados facilita el normal escurrimiento de las aguas, y consecuentemente disminuye la posibilidad de generarse efectos altamente nocivos para las condiciones ambientales, con la acumulación de todo tipo de residuos y basuras.

2.1.18. De las alternativas técnicas analizadas para los puentes, se deberá seleccionar aquellas que disminuyan la posibilidad de agradación de las aguas (disminución de la profundidad) por arrastre de sedimentos, lo que de producirse precisa de dragados puntuales para permitir la navegación de embarcaciones menores (para casos de cursos de agua navegables), que a su vez tiene efectos negativos sobre el ambiente.

2.1.19. Se deberá priorizar aquellos diseños que disminuyen el efecto remanso, que normalmente se presenta aguas arriba de puentes proyectados, además de aquellos con menor posibilidad de vertidos accidentales en la etapa constructiva.

2.1.20. Se deberán priorizar estructuras que se integren más íntimamente al ambiente en el cual será construido, de manera a considerar aspectos estéticos, además de aquellas que dan mejores condiciones de serviciabilidad, por ejemplo disminuyendo juntas de dilatación.

2.1.21. Se deberá identificar a lo largo de la ruta que se seleccione, y en la medida de los posible, sitios apropiados para la instalación de las estructuras temporales que requerirá el Contratista de la obra, así como sitios potenciales para la obtención de materiales pétreos, áreas de préstamos de suelos seleccionados, áreas de disposición final de estériles de obra, entre otros.

2.1.22. Cuando la vía atraviese zonas boscosas o en las áreas adyacentes al derecho de vía exista este recurso, (áreas protegidas o municipales u otras tierras públicas o privadas), se deberá cumplir con todas las reglamentaciones de las autoridades ambientales, municipalidades y otras que tengan jurisdicción en la

protección de bosques y parques, prestando especial atención a lo relativo al control de incendios forestales.

2.1.23. Se deberá investigar si en el área de influencia se han producido inundaciones, deslizamientos de tierra, áreas degradadas y erosión que estén dentro o cercanos a la traza analizada, con el objetivo de desarrollar mapas de vulnerabilidad y prever dispositivos de control.

2.1.24. Se deberán identificar áreas con taludes inestables de macizos rocosos debido a fallas y fracturas, a fin de aplicar las medidas de prevención, mitigación o de corrección necesarias.

2.1.25. Se deberá trabajar coordinadamente con los responsables de la elaboración de Estudios Ambientales de las alternativas de proyectos analizados, a fin de incorporar los rubros ambientales. Todas las medidas ambientales correspondientes a los impactos directos emergentes del EIA deberán ser incorporadas en la etapa de diseño del proyecto, en los Planos, Planillas de Presupuestos, en las Especificaciones Técnicas Ambientales Particulares y en los Documentos de Licitación.

2.1.26. Se deberá facilitar a los responsables de los Estudios Ambientales toda la información relativa al Estudio de Factibilidad Técnica que podría facilitar la investigación y el desarrollo de medidas de mitigación de impactos adversos al ambiente y a la infraestructura vial.

2.1.27. Se debe asegurar que todos los aspectos técnicos-ambientales de los EIA, referentes a la gestión de áreas de influencia de corredores biológicos, áreas protegidas, áreas de amortiguamiento, entre otros, se incluyan en la etapa de diseño. Los rubros ambientales que deben ser incorporados, y analizados como parte del EIA son, entre otros, Señalización verde en tramos rectos y curvas pronunciadas, con la recomendación del tipo de vegetación y el mantenimiento necesario para las diferentes eco-regiones del país; Pantallas contra el ruido; áreas de descanso; otros no específicamente indicados pero necesarios para garantizar la sustentabilidad ambiental de la obra.

2.1.28. Toda explotación de áreas de préstamos deberá ser concebida y planificada de forma tal que al ser abandonadas no representen peligro para las personas o animales del área. No deberán dejarse excavaciones profundas o taludes susceptibles a deslizamientos. Para la Región Oriental el área deberá ser revegetada y reacondicionada antes de ser abandonada. Consecuentemente se deberán planificar sistemas de drenaje pluviales temporales a los cuales se les deberá implementar trampas y barreras de sedimentación evitando que la mayor parte de los sedimentos alcancen los ríos u otros cursos de agua. Para la Región Occidental, atendiendo la escasez de agua dulce, y a pedido de los propietarios las áreas deberán acondicionarse para ser utilizadas como tajamares, para abrevadero de ganados y como reserva de agua. Consecuentemente se deberá prever una alambrada perimetral y la revegetación, de ser necesaria. A fin de evitar impactos visuales desde la ruta

se deberá planificar dejar una cortina vegetal, y que el área no se visualice desde la carretera.

2.1.29. No se deberá planificar ó diseñar áreas de préstamos dentro del derecho de vía.

2.1.30. Si el estudio ambiental determina que las áreas de préstamo, áreas de diferentes usos ó de disposición de desechos, pueden afectar adversamente a humedales o que la descarga de materiales en dichos ecosistemas implique degradación, no se podrán aprobar dichas áreas para esos usos.

2.1.31. Cuando se demuestre a través del EIA la presencia de especies de flora y fauna amenazadas, endémicas o en peligro de extinción o que su hábitat podría ser alterado por la explotación de un área de préstamo, áreas de usos varios o de desechos, no se podrán usar tales áreas para esos fines.

2.1.32. En caso de proyectos de cortes en variantes o apertura de accesos en zonas de fuerte pendiente o zonas arenosas y donde se visualice un posible aporte de sedimentos a cuerpos hídricos, se deberá planificar la instalación de trampas de sedimentos (ejemplo: empalizados) para la retención de material procedente del corte de la vía.

2.1.33. En la etapa de factibilidad y/o diseño, los estudios ambientales deberán identificar los movimientos de las especies migratorias, que pueden ser interrumpidos por la vía, determinando las áreas más vulnerables. En tal caso debe preverse la construcción de pasos para fauna silvestre y otras medidas preventivas para no afectar sus poblaciones. Esta recomendación es prioritaria para obras en la Región Occidental.

2.1.34. Cuando una traza proyectada atraviesa por áreas donde el EIA reporte especies endémicas, amenazadas o en peligro de extinción, se deberá elaborar un plan de manejo para la conservación “in situ” de dichas especies, el cual deberá ser prioritario en el diseño para que pueda obtenerse el permiso correspondiente por parte de las autoridades ambientales.

2.1.35. En el caso de cortes que atraviesan áreas netamente ganaderas, se deberán prever estructuras de paso para el ganado.

2.1.36. Se deberá tener especial cuidado al diseñar las obras viales, con las excavaciones proyectadas en aquellas áreas donde pueden cortarse acuíferos y causar disminución u otros daños al nivel freático, alterando el abastecimiento de pozos para consumo humano y otros. Deberá por lo tanto, evitarse la remoción de capas superficiales de tierra encima de acuíferos, para así proteger el nivel freático de una contaminación eventual desde la superficie. En la región Occidental se deberá prestar especial atención a las profundidades evaluadas para áreas de préstamos u otros usos a fin de evitar la salinización de lentes de agua dulce. También se deben considerar las profundidades mínimas a las que se consiguen suelos aptos desde el punto de vista de la ingeniería.

2.1.37. Se deberá en esta etapa contemplar los aspectos paisajísticos, con el fin de lograr una integración de la obra vial con la armonía estética del área. Por ejemplo proyectar señalización verde en i). Tramos rectos importantes, a fin de minimizar la monotonía; ii). Zonas aledañas a puentes a fin de minimizar efectos ópticos de estreches, entre otros. Las parcelas de repoblación no deben tener formas geométricas.

2.1.38. Se deberá en esta etapa incluir las áreas a ser reforestadas, y que serán degradadas a consecuencia de la implantación de la obra, señalización verde, etc. Las especies y formas de las parcelas deberán ser las recomendadas en los EIA. Se deben usar especies de plantas propias de las eco-regiones o franjas limítrofes entre ecosistemas, por ser éstas más resistentes al viento y el fuego, para reforestación de las áreas adyacentes a la vía y otras a reforestar, ya que contribuyen a mejorar el hábitat de los animales silvestres y facilitar su migración.

2.1.39. **Obras de Mitigación para conservar el componente abiótico[5]:** A continuación se incluyen en términos generales medidas preventivas y correctivas relacionadas con el componente abiótico, que pueden implementarse simultáneamente, y que deberán considerarse en la etapa de diseño. Cabe resaltar que las mismas deberán ser analizadas exhaustivamente desde el punto de vista de la técnica de la Ingeniería vial, y no pueden ser aplicadas en forma genérica, sino que demandan el análisis de cada caso en particular, y según las eco-regiones afectadas por las carreteras. El listado es acompañado en algunos casos por figuras alusivas a las recomendaciones.

2.1.39.1 *Medidas para corregir y prevenir fallas de taludes – Control de Erosión* El Consultor de Diseño deberá identificar los sitios de alto potencial erosivo a fin de prever obras de protección contra la erosión. Con el diseño de las obras de corrección y prevención mencionadas se evitan efectos erosivos, socavación, sedimentación de cursos de agua, entre otros.

i. a. Medidas Correctivas

j. ***a.1. Disminución de la pendiente del talud*** dentro de las tolerancias establecidas en los parámetros de diseño, y las limitaciones del terreno: Es uno de los métodos más sencillos para mejorar la estabilidad de un talud. En las figuras 1, 2, y 4 incluidas a continuación se indica la forma más apropiada para un corte; y en la figura 3 para un terraplén.

Figura 1



Figura 2

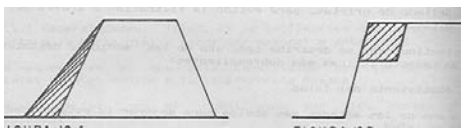

Figura 3

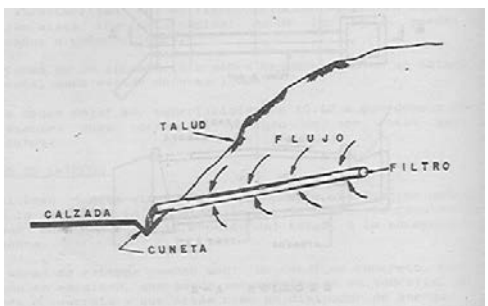

Figura 4

Uso de drenes y sub drenes

Dren Horizontal o de Penetración

Diseño y Construcción de bermas y escalonamientos

Filtros Longitudinales

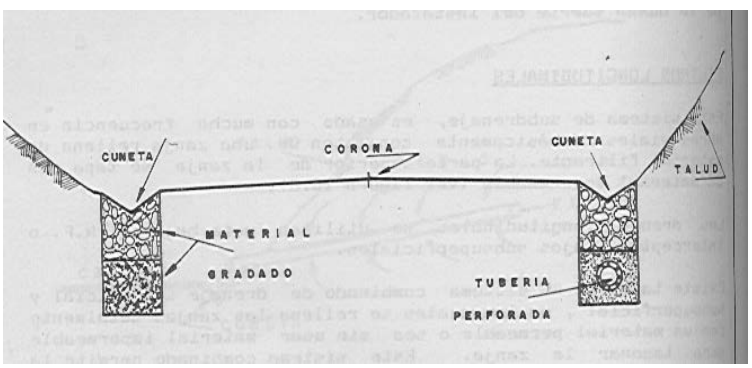

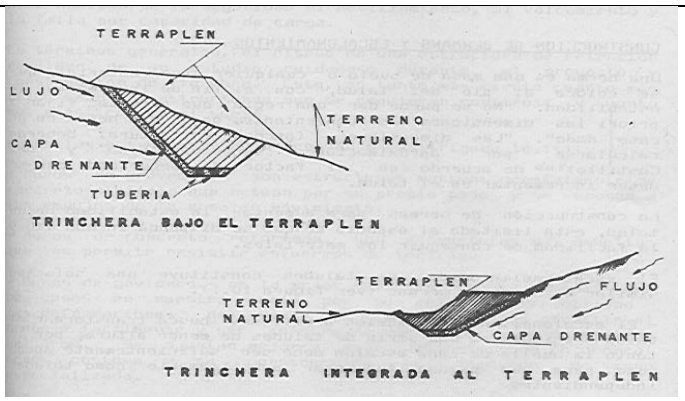

Diseño y Construcción de estructuras de retención

Implementación de muros

Trincheras estabilizadoras

Empleo de materiales estabilizantes

Anclajes, entre otros.

Medidas Preventivas

b.1. Revestimiento del talud: Para proteger los terrenos de la erosión en los taludes de terraplén, independiente de sus alturas, se establecerá una cobertura vegetal permanente (gramíneas, plantas rastreras o árboles) entre el borde del coronamiento y i) la zona de cuneta; y ii) todo el contra-talud, conforme el caso.

k.

l. ***b.2***. Colocación de pedraplenes en la base de los taludes.

m.

b.3. Diseño y Construcción de cunetas de pie de terraplén y de coronación; Alcantarillas y obras de entrega, para recolección y control de aguas superficiales.

- Las cunetas de pie de terraplén o taludes inferiores deberán estar convenientemente diseñadas de manera a conducir la totalidad del agua de escurrimiento superficial que se origina en la carretera. Se deberán diseñar dentro de lo posible cunetas con desagües en tramos cortos, para evitar los riesgos de rebase.
- Las cunetas de coronación deben ser proyectadas para ser construidas en la parte superior del talud a una distancia promedio no inferior de 5 m., la cual debe ser trazada siguiendo las curvas de nivel y sus dos extremos deben buscar llegar hasta drenajes naturales del área.

- Todas las cunetas (coronación, protección de terraplén), deberán estar protegidas con una cobertura vegetal permanente y rastrera u otros materiales hasta un (1) metro de cada lado como mínimo para la protección apropiada de esas obras. Para pendientes longitudinales superiores al 5%, se revestirá las cunetas con materiales pétreos u otro más apropiado.
- Para proteger las cunetas contra la erosión, se deberán diseñar y construir disipadores de energía, conforme a la siguiente separación entre disipadores:

3% =< i < 4%	cada 20 metros
4% =< i < 5%	cada 12 metros
5% =< i < 7%	cada 8 metros

n. **b.4. *Cobertura Vegetal:*** El efecto de la vegetación es muy importante en la medida en que aumenta la pendiente trasversal, y por tanto debe propenderse en conservar la cobertura vegetal lateral de las carreteras, o prever acciones y costos para su reconstrucción.

o. En las figuras 5 y 6 se indican ejemplos de áreas que deben ser protegidos con vegetación arbustiva o arbórea permanente.

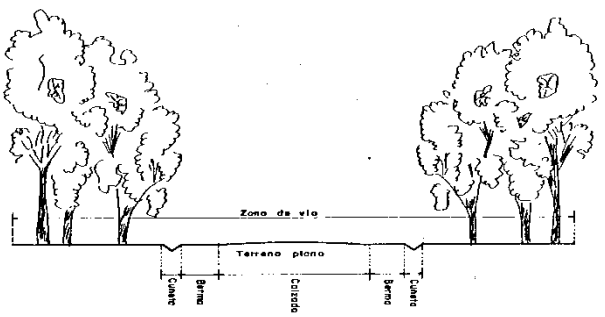

Figura 5

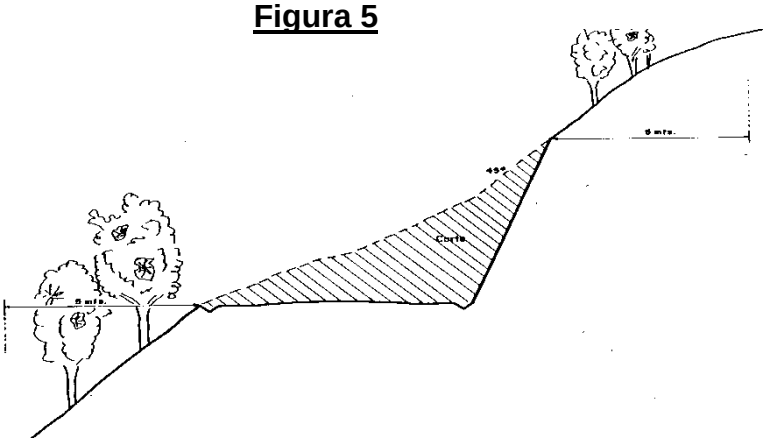

Figura 6

b.5. Estabilización de las márgenes de la vía: Los problemas que se dan en las márgenes de las carreteras con relación a la estabilidad de las mismas, se presentan en la medida en que la carretera se construye de zonas planas hacia áreas empinadas; es decir, en la medida en que la pendiente transversal del terreno se incrementa.

En las regiones planas, existen problemas mínimos con relación a sus márgenes; pero ya en zonas onduladas, es necesario prestar la mayor atención a las depresiones del terreno, las cuales sirven como medio natural de desagüe del área y por tanto pueden denominarse como cauces temporales, ya que por ellas discurre el agua, principalmente durante los periodos de lluvias.

Estas depresiones que se presentan en terrenos ondulados, deben ser consideradas con el fin de prever obras que permitan el normal escurrimiento de las aguas para evitar que la carretera se constituya en barrera o que las aguas rebasen por encima de la vía, haciendo que dichas aguas se conviertan en elemento de deterioro de la carretera.

El principal aspecto que debe considerarse es el de los drenajes naturales, sean ellos permanentes o temporales; ya que en todos los casos, es necesario establecer las estructuras que permitan el normal discurrir de las aguas y que el corte que se efectúa para la construcción de: la vía, la capa de rodadura y las cunetas; no se constituyan en elementos de obstrucción para el curso natural de ellas.

b.6. Pendiente de Equilibrio - Taludes y Contra-taludes: . Dependiendo de los estratos que serán removidos para la construcción, las condiciones de precipitación, la formación geológica o el suelo que se encuentra encima de ella, se requiere un ángulo de estabilidad para evitar la posibilidad de derrumbes, el cual deberá ser determinado por el Equipo de Diseño. No obstante

- Los taludes de terraplén menores de dos (2) metros de altura serán siempre de proporción 1:3. Los taludes de terraplén con altura igual o superior a dos (2) metros deben tener la proporción 1:2 y ser protegidos con una cobertura vegetal permanente de tepes de gramíneas.
- Los taludes de desmonte deben ser estables y no estar sujetos a la erosión o desmoronamientos. Los taludes de suelo máximos aceptables son de v=1**;** h=2. Para materiales de estabilidad superior, taludes con pendientes mayores pueden ser aceptables. Caso sea necesario, se deberá buscar la estabilidad a través de la construcción de gaviones de piedras (u otros materiales mas apropiados) u otra tecnología más económica e igualmente eficaz.

2.1.40. En el estudio de factibilidad y diseño del proyecto, en el cómputo métrico deberán incluirse los costos para mitigar o compensar todos los impactos ambientales potenciales directos identificados, analizados y valorizados en el correspondiente Estudio Ambiental, además de las que surjan de los estudios de ingeniería.

2.1.41. En los documentos de Licitación se indicarán el momento oportuno para poner en práctica las medidas ambientales mitigatorias o compensatorias y de reducción de efectos adversos, principalmente las medidas de reducción de riesgos de erosión, socavación y sedimentación de cursos de agua.

2.1.42. Rige además lo incluido en el numeral 2.2. ítem correspondiente a Protección de Taludes y Cunetas de las Especificaciones Ambientales para la etapa de Construcción.

2.1.43. Con el propósito de prever la señalización ambiental adecuada, se deberá investigar en estudios anteriores o en monografías del área de influencia del proyecto, si existen centros turísticos, áreas para paseos ecológicos, áreas protegidas, o si existen sitio o áreas de interés educativo y científico.

2.1.44. En todas las etapas del ciclo vial se debe tomar en cuenta la vulnerabilidad a desastres naturales y contemplar la previsión de los posibles fenómenos naturales y el apoyo a los programas de respuesta a emergencias, producidos por éstos, así como los de orden antrópico.

2.2 Especificaciones Ambientales Generales por Actividades Principales de la Etapa de Construcción

Las siguientes especificaciones correspondientes a las actividades más susceptibles de producir impactos ambientales negativos directos en la etapa de construcción, han sido diseñadas para amortiguar o evitar los efectos adversos más comunes, incluyéndose las medidas generales de protección de las principales variables del medio natural y social.

Entre los impactos más frecuentes en la etapa constructiva, se pueden mencionar los siguientes:

- Pérdida de cobertura vegetal;
- Afectación de especies vegetales cercanas;
- Destrucción de suelos agrícolas;
- Contaminación del suelo;
- Aparición de fenómenos erosivos;
- Desestabilización de taludes y laderas naturales;
- Compactación de suelo;
- Atropellamiento o ahuyentamiento de fauna;
- Disposición de material sobrante, o residuos orgánicos a media ladera o a cielo abierto sin ningún tratamiento;
- Obstrucción o alteración de drenajes;

- Contaminación de fuentes de agua superficial, sub-superficial o subterráneas;
- Inestabilidad de márgenes;
- Emisiones de polvos y partículas, con la consecuente contaminación del aire;
- Emisiones de gases y ruido;
- Cambios en el paisaje;
- Deterioro de infraestructuras de servicios existentes;
- Destrucción de viviendas y cultivos permanentes;
- Afectación de predios aledaños;
- Daños en monumentos o reliquias históricas o arqueológicas;
- Creación o agudización de conflictos culturales, entre otros.

Las Especificaciones Técnicas Ambientales Generales para la Etapa de Construcción han sido ordenadas siguiendo aproximadamente el orden cronológico de la programación de una obra y están destinadas para los Contratistas y Fiscalizadores de las diferentes obras viales.

Las normas generales inherentes a esta etapa han sido organizadas en las siguientes fases:

- Liberación del derecho de vía;
- Replanteo - Protección de infraestructuras de servicios y propiedades privadas;
- Construcción y Operación de Campamentos, Patio de maquinarias – Obradores - Fase de abandono;
- Contratación de Mano de Obra - Normas de Conducta;
- Instrucciones de Campo - Programa de Educación Ambiental;
- Limpieza de Franja de Dominio - Apertura y/o adecuación de Accesos – Caminos Auxiliares;
- Operación y Mantenimiento de equipos y maquinarias,
- Explotación de materiales de préstamos o canteras;
- Uso y Manejo de Explosivos;
- Plantas Industriales - trituradoras, asfálticas, de suelos y/o de concreto;
- Remoción de obras existentes;
- Ejecución de Movimiento de suelos: Excavaciones; Cortes y rellenos o terraplenes;
- Transporte y Manejo de Materiales
- Disposición de basuras, desechos y desperdicios;
- Protección del Patrimonio Arqueológico, Etnológico e Histórico;
- Establecimiento de obras de drenaje;
- Medidas para protección de taludes y cunetas;
- Construcción de puentes y obras especiales;
- Construcción de túneles;
- Extendido y compactación de capas de rodadura;
- Transporte de cargas peligrosas;
- Protección del Aire - Mitigación del Polvo atmosférico;
- Mitigación del ruido;

- Protección de Fauna y Flora;
- Protección de los cuerpos de agua;
- Demarcación y señalización temporal y definitiva; y
- Limpieza final de la obra;

2.2.1 Liberación del Derecho de Vía

2.2.1.1 El Estado, a través del MOPC ejecutará todas las acciones (avalúo, acuerdo con los propietarios, expropiación y/o indemnización) que guarden relación con la liberación de la franja de dominio, previo al inicio de la construcción, procediendo con la emisión de la orden de inicio a la entrega del terreno al Contratista.

El Contratista no podrá intervenir en las negociaciones para la indemnización a los dueños de la propiedad, la cual es de responsabilidad única y exclusiva del Ministerio de Obras Publicas y Comunicaciones – MOPC, quien lo deberá implementar por administración ó a través de servicios tercerizados.

El Contratista no desarrollara ninguna actividad de cualquier naturaleza en terrenos de propiedad privada sin la previa autorización del dueño o de la comuna, según sea el caso, debidamente ejecutada y notariada y con visto bueno de la Fiscalización y de la Supervisión Ambiental Para el caso de variantes será necesario la autorización del propietario, lo mismo que al inicio de cualquier demolición de estructura existente, alambradas a trasladar, entre otros, deben ser ejecutados en coordinación y acuerdo del afectado.

Será obligación del Contratista la tramitación y gestión de la aprobación ante los diversos Organismos, Entes y Empresas, públicas, estatales o privadas, de jurisdicción nacional, departamental o municipal y personas físicas o jurídicas, de todos los permisos, autorizaciones y/o aprobaciones necesarias para la extracción y obtención de los materiales necesarios para los mismos, cuando corresponda, su transporte, construcción del ítem y traslado y depósito de los desechos resultantes. Asimismo deberá obtener las autorizaciones necesarias para la implantación de obradores.

En resumen, a menos que el Comitente expresamente disponga lo contrario, el Contratista será responsable por las gestiones y autorizaciones que haya que obtener para el uso de los terrenos situados fuera de la franja de dominio.

2.2.2 Replanteo - Protección de infraestructuras de servicios y propiedades privadas

2.2.2.1 Los Oferentes, Contratista y Fiscalización, deberán tener pleno conocimiento de las ETAGs, ETAPs, estudios inherentes a la obra, leyes y normas que se mencionan en esta Sección, y de otras no específicamente mencionadas pero aplicables al tipo de obra, y el desconocimiento no los exime de su responsabilidad de implementarlas.

2.2.2.2 Toda empresa constructora que licite o que sea adjudicada para la ejecución de la obra, debe inspeccionar el sitio de la obra propuesta, estudiar las

características de la misma y su relación con el entorno natural y antrópico, sus dificultades, desafíos, la magnitud y las medidas ambientales y de protección y conservación de los recursos naturales a implementar previstas en los documentos del Contrato de obra. El Contratista, conjuntamente con la Fiscalización deberán identificar si existen rubros ambientales no previstos o insuficientes pero necesarios para garantizar la sustentabilidad ambiental de la obra, y elevar a consideración de la Dirección pertinente del Comitente (DV; DCV; etc.), a través de la UA.

2.2.2.3 Si los trabajos se realizan por administración estatal, también se deberán observar las normas indicadas en el numeral precedente.

2.2.2.4 El Contratista, como responsable de la implementación de todas las medidas ambientales incluidas en los documentos del Contrato y definidas por el Comitente, deberá programar convenientemente la ejecución de tales medidas ambientales, y elevar a consideración del Comitente a través de la Fiscalización.

2.2.2.5 A fin de asegurar el mantenimiento de servicios existentes en las áreas de influencia directa, antes del inicio de las obras el Contratista deberá solicitar de las distintas entidades los planos de localización de redes de servicios de la zona que puedan ser afectadas por la construcción.

2.2.2.6 El Contratista deberá confeccionar una lista de los puntos o zonas de la obra que afecten a propiedades públicas o privadas y a competencias de organismos oficiales, identificando a todos ellos e informando a la Fiscalización del estado y trámite de los permisos y licencias necesarios, y en su caso, la forma en que pueden afectar a la viabilidad del Proyecto.

2.2.2.7 El Contratista deberá tomar todas las precauciones necesarias para evitar todo tipo de daño a personas o bienes de cualquier naturaleza, incluidas las propiedades aledañas a la traza de la obra, siendo único y exclusivo responsable del resarcimiento de los daños y perjuicios que la obra y/o sus dependientes ocasionen a aquellas.

2.2.2.8 Deberá tenerse en cuenta el problema de la accesibilidad para los frentistas durante la construcción, previéndose los accesos peatonales y vehiculares provisorios a sus propiedades.

2.2.2.9 Al replantear el trazado o revisar el replanteo ya materializado en el terreno el Contratista y su Especialista en Medio Ambiente deberá revisar la zona junto con la Fiscalización y el Fiscal Ambiental. Esta comisión tendrá la responsabilidad de revisar la localización de los campamentos, las canteras o zonas de préstamos de materiales, áreas previstas para disposición final de residuos, entre otros.

2.2.2.10 Se deberá asegurar que todos los aspectos ambientales contenidos en las fases de planificación y diseño, con relación a la incorporación de los programas de protección de los recursos naturales de las áreas protegidas o corredores biológicos, sean debidamente implementados.

2.2.2.11 Se deberá coordinar y acordar documentadamente con las autoridades municipales la utilización de los servicios de recolección y disposición final de residuos sólidos provenientes de campamentos, además de la colocación de parte de estériles de obras en los vertederos municipales en operación, de existir.

2.2.2.12 Previo al inicio de las actividades de movimientos de suelo se deberán verificar las recomendaciones establecidas en los diseños con relación a las obras que garantizarán la estabilidad de los taludes de corte y terraplén de la vía. De acuerdo al tipo de material a excavar y a la altura del corte, se deben controlar los fenómenos geomorfodinámicos tales como deslizamiento y erosión.

2.2.3 Construcción y Operación de Campamentos, Patio de maquinarias – Obradores – Fase de Abandono

En la construcción y operación de campamentos se pueden presentar diversas afectaciones sobre el entorno, relacionadas principalmente con:

- La remoción y afectación de la cobertura vegetal;
- Cambios temporales en el uso del suelo y en sus propiedades físico-químicas;
- Emisiones de gases y ruidos;
- Emisión de partículas;
- Aporte de aguas residuales domésticas;
- Sedimentos;
- Lubricantes e hidrocarburos a cuerpos hídricos;
- Modificación de flujos de agua;
- Ahuyentamiento de fauna;
- Incremento de las actividades de caza;
- Alteración de las costumbres y cultura de comunidades cercanas;
- Demanda de mano de obra;
- Demanda de servicios públicos;
- Demanda de bienes y servicios;
- Aumento de riesgo de accidentes;
- Cambios negativos en la percepción del paisaje, entre otros.

El Contratista realizará todas las construcciones que sean necesarias para instalar su obrador, las comodidades exigidas para el personal y demás obras accesorias temporarias tales como cercas, portones, sistema de alumbrado, instalaciones para aprovisionamiento de agua y energía eléctrica, evacuación de líquidos cloacales, pluviales y sistema de drenajes, otras necesarias de cualquier naturaleza que puedan evitar la perturbación del medioambiente natural y social.

2.2.3.1 Los campamentos deberán estar localizados fuera de las periferias de áreas pobladas (2000 m. como distancia mínima). El Contratista deberá elaborar un plano topográfico con curvas de nivel cada 50 cm. en terrenos planos y de 1 m. en terrenos ondulados, a fin de definir las estructuras de protección y las medidas ambientales contra: erosión, ruido, emanaciones de polvo,

disposiciones de basuras, olores desagradables y todo aquello que afecte la higiene, la salud y el ambiente de los trabajadores asignados a la obra y de los asentamientos humanos cercanos. Las condiciones de drenaje naturales deben ser buenas.

2.2.3.2 Se deberá localizar el campamento teniendo en cuenta los vientos predominantes, en zonas favorables en relación a la dispersión de poluentes generados por la obra (polvo de trituración, humos de usinas de asfalto) o áreas de talleres, lavado y expendio de combustible.

2.2.3.3 Previo a la instalación del campamento, el Contratista presentará como parte del Plan de Acción Socio-ambiental, un croquis detallado, mostrando la ubicación del mismo, sus partes y los detalles necesarios para aprobación de la Fiscalización y la verificación del cumplimiento de estas Especificaciones. Además, deberá presentar un registro fotográfico de la situación previa a la obra, para asegurar su restitución plena, en la fase de abandono.

2.2.3.4 Se deberán respetar al máximo las condiciones ambientales existentes en el sitio propuesto, con mínimas modificaciones de manera tal que al finalizar la obra se proceda al desmantelamiento, remoción y disposición final adecuada de los residuos resultantes. Las áreas utilizadas deberán asemejarse lo más posible al estado previo a la instalación del obrador y solo podrán permanecer los elementos que signifiquen una mejora o que tengan un uso posterior claro y determinado en el lugar y/o en los documentos de Contrato.

2.2.3.5 El área seleccionada debe contar con la aprobación de la Supervisión Ambiental del MOPC, a través de la Fiscalización debiendo evitarse la elección de sitios ambientalmente frágiles, cercanías de comunidades indígenas, proximidades a reservas naturales, ríos, arroyos o cursos de agua permanentes.

2.2.3.6 Cuando se verifique que la instalación de obradores según la ubicación prevista en el numeral 2.2.3.1 generará mas deterioro al ambiente natural y antrópico, los campamentos podrán ubicarse dentro del perímetro del centro poblado de una comunidad, siempre que se cuente con el conocimiento y anuencia de sus pobladores debidamente representados y con participación de sus autoridades municipales. Las condiciones de tal permanencia deberán ser negociadas entre el Contratista y los representantes de la comunidad. El Contratista presentará a la Fiscalización el permiso de la jurisdicción municipal que corresponde, junto con la autorización del propietario.

2.2.3.7 El Contratista conjuntamente con la Fiscalización serán responsables de evitar que se ubiquen campamentos u otras instalaciones semi permanentes en áreas con riesgos de generación de efectos ambientales negativos por su proximidad a asentamientos indígenas, zonas urbanas y/o comunales, que como escuelas, hospitales, iglesias, etc. puede dar lugar a la creación de conflictos por ruidos, por contaminación de aguas o por la presencia de obreros

que puedan incidir en las condiciones de vida o culturas de la población aledaña.

2.2.3.8 Durante la construcción del campamento se evitara al máximo la remoción de la cobertura vegetal, restringiéndola al área estrictamente necesaria para albergar las instalaciones previstas en las Especificaciones Técnicas de la obra. Si en el área seleccionada existen árboles nativos o implantados los mismos deberán ser preservados, aunque este hecho represente el cambio de la distribución de infraestructuras previstas.

2.2.3.9 En caso de zonas de bosques, donde empresas contratistas deban instalar sus campamentos, estos deberán gestionar y acreditar la autorización expresa del Servicio del Estado al cual compete el manejo del recurso forestal, además de la aprobación del Comitente, debiendo controlar que los obreros eviten el talado de árboles salvo si fuere necesario para la implantación y limpieza del sitio del campamento.

2.2.3.10 Los campamentos en zonas de bosques deberán estar rodeados por una faja perimetral limpia de 10 m. de ancho, para que sirva de brecha contra incendios. La remoción y eliminación de la vegetación nunca debe hacerse con fuegos o quemas controladas en el sitio. Para la deforestación del área del campamento, se contará con el permiso previo y una vez concluidas las obras, los sitios deberán ser reforestados.

2.2.3.11 Se deben evitar zonas ambientalmente sensibles como lugares de anidación, reservorios naturales de agua como nacientes, lagunas, zonas próximas a restos arqueológicos, etc. En el perímetro de las áreas afectadas se construirán canales destinados a conducir las aguas de lluvia y escorrentía al drenaje natural más cercano, sin provocar daños. Se debe seleccionar lugares planos con una suave pendiente que permita la evacuación de las aguas de lluvia sin provocar procesos erosivos.

2.2.3.12 El suelo vegetal proveniente de la remoción de la vegetación deberá ser almacenado y protegido para su utilización en el proceso de restauración en la etapa de clausura del campamento u otra parte de la obra.

2.2.3.13 En la construcción de campamentos se evitará en lo posible realizar cortes de terreno, rellenos, y remoción de vegetación.

2.2.3.14 Los campamentos deberán ser construidos preferentemente con materiales prefabricados.

2.2.3.15 Las áreas de dormitorios y comedores del campamento deberán estar localizadas a no menos que 50 metros de distancia de los talleres de servicio y de la estación de expendio de combustibles, para mitigar ruidos, vibraciones, emanación de gases y polvo que puedan afectar a los trabajadores.

2.2.3.16 Los efectos que surgen como consecuencia de la presencia de efluentes tales como aguas negras, desperdicios y materiales de desecho, entre otros, serán los aspectos primordiales a eliminar por medio de instalaciones adecuadas en los campamentos.

2.2.3.17 Los aspectos de bienestar social, salubridad, locales apropiados para la preparación y consumo de alimentos, seguridad, los servicios básicos – agua potable; baños instalados con cámaras sépticas, y pozo absorbente – deberán ser provistos en forma permanente por los Contratistas, durante todo el tiempo que dure la obra. Los campamentos deberán cumplir con las normas ambientales y de salubridad e higiene nacionales, regionales o locales. En caso de existir redes públicas el Contratista deberá utilizarlos, para lo cual presentará a la Fiscalización los permisos de captación de agua y/o de disposición de efluentes emitidas por las instituciones responsables.

2.2.3.18 Las cámaras o tanques sépticos deben estar ubicados a no menos de 15 m de las viviendas u oficinas; a 100 m de los cursos de agua y 180 m de las fuentes de agua. Como tratamiento de los efluentes sanitarios al utilizar tanque o fosas sépticas se garantizara que permitan la sedimentación y digestión de los lodos y deberán contar con tapas por donde extraerlos.

2.2.3.19 Para el manejo de residuos sólidos dentro del área de campamentos y obradores se exigirá la utilización de basureros con tapas en cantidad suficiente, y el acopio de los que contienen material orgánico se efectuará en bolsas de plásticos de alta resistencia, previo al depósito en los basureros. Para campamentos ubicados en áreas donde se cuenta con recolección municipal, el Contratista deberá prever la utilización de contenedores, los cuales una vez llenados deben ser vaciados en el vertedero municipal.

2.2.3.20 Los residuos sólidos generados en obradores y campamentos se trasladarán para su disposición final en vertederos municipales de la zona o se depositarán adecuadamente en rellenos sanitarios preparados ad hoc (Fosa de residuos sólidos). En cualquier caso el Contratista presentará para aprobación de la Fiscalización como parte del PASA, el plan de gestión de residuos sólidos, con las autorizaciones y permisos que correspondan.

2.2.3.21 Cuando no se cuenta con recolección municipal se deberá optar por el relleno sanitario. Las fosas deberán estar ubicadas lo más lejos posible de algún depósito de agua, comedor y dormitorios de obreros, y una vez depositados los desperdicios, diariamente se deberá lanzar tierra para minimizar riesgos de contacto con moscas, o la generación de criaderos de ratas cucarachas y otros insectos, a fin de evitar la contaminación ambiental del medio. Un detalle que debe considerarse para la ubicación de los desperdicios es la dirección del viento predominante en la zona. No se permitirá la quema de las basuras.

2.2.3.22 Quedará expresamente prohibido el vertido de aceites y grasas provenientes de las maquinarias (por lavado in situ de la misma) al suelo y/o cuerpos de agua, debiendo preverse áreas específicas de talleres y lavados de equipos,

además de la disposición final adecuada de los mismos. Los lavaderos de vehículos, equipos y maquinarias deberán contar con desarenadores y trampa de grasas.

-
- **Trampa de Grasas:** Consiste en una caja cubierta provista de una entrada sumergida y una tubería de salida que parte de cerca del fondo. Su función es la de separar las grasas y jabones de aguas negras provenientes de cocinas, lavaderos y áreas de lavados de vehículos. Sus dimensiones dependen de las personas servidas o el volumen de maquinarias que serán objeto de limpiezas y mantenimientos. Deberán ubicarse entre las tuberías que conducen aguas de cocinas y lavaderos y el tanque séptico. Ver gráfico esquemático a continuación.

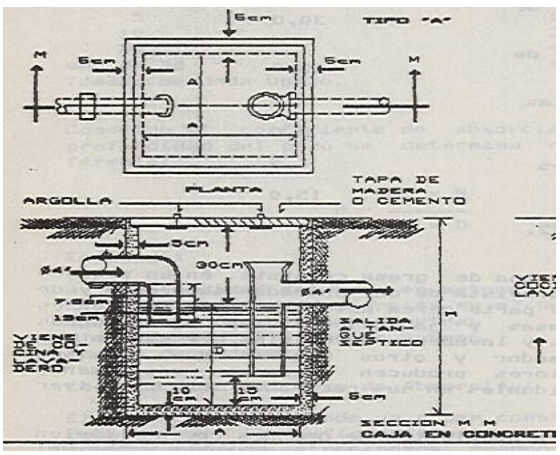

2.2.3.23 En el aprovisionamiento de combustible y el mantenimiento del equipo móvil y maquinaria, incluyendo lavado y cambios de aceite, se evitará que estas actividades contaminen los suelos y las aguas.

2.2.3.24 Para depositar escombros o materiales no utilizados y para retirar todos los residuos inertes de tamaño considerable hasta dejar todas las zonas limpias y despejadas, el Contratista deberá seleccionar una o más localizaciones adecuadas, en lugares que no constituyan causas de desestabilización o fuente de contaminación, que deberán ser aprobadas por la Fiscalización. Se preferirán aquellos lugares en donde un relleno puede ser utilizado por la comunidad como el caso de terraplenes para campos de juego, o para restaurar canteras abandonadas. El o los depósitos de escombros con capas superpuestas no se elevarán por encima de la cota del terreno circundante. La última capa deberá ser de suelo orgánico, de manera a permitir restaurar la configuración del terreno y la vegetación natural de la zona.

2.2.3.25 Para los residuos peligrosos rigen las normas sobre manipulación, transporte y disposición final especificadas en las leyes y en sus decretos reglamentarios vigentes. Los depósitos de residuos peligrosos deben estar a no menos de 300 m de talleres, expendio de combustibles, viviendas y oficinas.

2.2.3.26 Los materiales peligrosos (combustibles, lubricantes, bitúmenes, aguas servidas, deshechos, etc.), deberán transportarse y almacenarse con las condiciones tales que garanticen la seguridad además de evitar potenciales contaminaciones. Ver además el numeral correspondiente a Transporte de Residuos Peligrosos mas adelante.

2.2.3.27 Para el manejo de neumáticos, filtros y/o repuestos de vehículos y maquinarias en desusos se deberá prever un área bajo techo para su disposición transitoria, hasta su envío al área de disposición final, dado que acumulan agua y se convierten en focos de multiplicación de mosquitos y otros insectos (potenciales vectores de enfermedades).

2.2.3.28 En zonas donde no se cuente con energía eléctrica, se deberá optar por el uso de generadores de energía, y atendiendo que los mismos producen ruido, vibraciones e interferencias en las telecomunicaciones, deben estar ubicados en áreas alejadas de viviendas y oficinas.

2.2.3.29 Los campamentos deberán contar con equipos de extinción de incendios, además de cumplir con los reglamentos que regulan la seguridad industrial y salud ocupacional, desarrollado en el Capítulo 5 de estas Especificaciones.

2.2.3.30 Los campamentos, todas sus instalaciones y servicios básicos, aprobados por la Fiscalización, deberán mantenerse en perfectas condiciones de funcionamiento y limpieza durante todo el desarrollo de la obra hasta la fase de abandono.

2.2.3.31 Todos los campamentos deberán estar provistos de una señalización apropiada tanto al ingreso como dentro del predio. Los patios y áreas de estacionamiento deberán contar con iluminación nocturna, y se deberá garantizar en forma segura la maniobra de equipos y maquinarias.

2.2.3.32 Los campamentos serán desmantelados una vez que cesen las obras, dejando el área en perfectas condiciones e integrada al medio ambiente circundante. Se recubrirá el sector con suelo vegetal y especies herbáceas (que deberá definir el especialista ambiental del Contratista), mediante siembra y/o entepado, además de la reforestación.

2.2.3.33 En el caso que esté previsto que sus instalaciones pudieran ser donadas a las comunidades locales para beneficio común, como para ser destinados a escuelas o centros de salud, el Contratista deberá presentar para aprobación de la Fiscalización el convenio de donación donde consten las condiciones en que se entregarán las instalaciones y la responsabilidad de su mantenimiento.

2.2.3.34 En caso que esté previsto que las instalaciones sean entregadas al MOPC u otra institución, el Contratista deberá garantizar que la misma se realice en las mejores condiciones de operación y conservación.

2.2.4 Contratación de Mano de Obra – Normas de Conducta

El personal técnico y obrero del Contratista y la Fiscalización deben cumplir con ciertas normas de conducta que aparecen en los contratos de trabajo, además de lo específicamente indicado en este numeral, y el incumplimiento o la infracción a estas normas, dependiendo de su gravedad podrá estar sujeto a multas, a despidos del trabajo, o a acciones previstas en la Legislación aplicable al tema.

2.2.4.1 El Contratista, para todos los requerimientos de mano de obra especializada o no, necesarias para la realización de sus trabajos, deberá dar prioridad a la mano de obra ociosa Local y/o Regional. Si se contratara personal extranjero, éste deberá tener residencia legal en el país.

2.2.4.2 El Contratista y la Fiscalización deberán tomar las medidas y precauciones necesarias a fin de evitar la generación de conflictos sociales, políticos o culturales y para prevenir tumultos o desórdenes por parte de los obreros y empleados contratados por ellos o por sus Subcontratistas, así como para la preservación del orden, la protección de los habitantes y la seguridad de los bienes públicos y privados dentro del Sitio de la Obra y en sus alrededores.

2.2.4.3 El Contratista o Subcontratistas no podrán vender, dar, poseer, permutar o de otro modo disponer de bebidas alcohólicas, drogas o cualquier clase de armas, municiones y explosivos a ninguna persona, ni permitirá ni tolerará tales ventas, entregas o posesión, por parte de sus agentes o empleados en los sitios de obras, y áreas de campamentos o plantas industriales. Será responsabilidad del Contratista poner en conocimiento de estos hechos a la autoridad competente para que aplique las medidas que correspondan. Inmediatamente dará conocimiento a la Fiscalización de cualquier hecho que se produzca. Esta Norma también es aplicable al personal técnico de la Fiscalización.

2.2.4.4 Queda estrictamente prohibida la caza y la pesca en los sitios de obra, y áreas afectadas. Todo el personal involucrado en la obra debe estar obligado a acatar la prohibición de cazar en el área de influencia del proyecto, aún en los días feriados, de descanso y/o domingos.

2.2.4.5 No se permitirá la compra o trueque de animales silvestres.

2.2.4.6 Los empleados y obreros del Contratista no podrán poseer o portar armas de fuego, explosivos, cañas o redes de pesca u otros equipos relacionados con prácticas de caza y pesca en los Campamentos.

2.2.4.7 No se permitirá la tala innecesaria de árboles, ni tampoco la generación de fuego o fogatas que podrían propagarse y producir incendios incontrolables.

2.2.4.8 El Contratista deberá remitir a la Fiscalización, a su requerimiento la nómina del personal ocupado, clasificado según trabajos y especialidades.

2.2.4.9 La Fiscalización tendrá facultades para exigir el retiro inmediato de cualquier empleado, profesional, técnico u obrero que comprobadamente observase mala conducta y no cumpliese con las normas acá indicadas.

2.2.5 Instrucciones de Campo – Programa de Educación Ambiental

La construcción de un proyecto vial demanda la contratación de un importante número de personal obrero, de mando medio y técnicos superiores, por un periodo largo. Estas personas serán las responsables o partícipes de las actividades que pudieran tener algún efecto adverso en el medio socio-ambiental, motivo por el cual es necesario que el Contratista establezca programas de capacitación ambiental vial y en el uso y aplicación de las ETAGs, los cuidados y recomendaciones insertos en el EIA y las otras disposiciones, a todos los niveles.

2.2.5.1 Antes de iniciar las obras el Contratista, preparará como parte del PASA, un Programa de Educación Ambiental para obreros y técnicos de la construcción, que deberá elevar para análisis y aprobación de la Supervisión Ambiental, a través de la Fiscalización, y organizar seminarios - talleres en los campamentos de obra.

2.2.5.2 Se deberá elaborar un manual educativo y trípticos que contendrán aspectos relacionados a seguridad laboral, higiene, y normas contempladas en las ETAGs, además de las medidas preventivas a considerar en la construcción de los diferentes rubros, haciendo conocer los cuidados en cuanto a compactación de suelos, corte de la vegetación, derrame de combustibles y lubricante, área de acumulación de residuos y material inutilizable entre otros.

2.2.5.3 Se deberán realizar Charlas y como mínimo dos Seminarios-talleres, a dos niveles, a técnicos profesionales, capataces y mano de obra calificada, de manera que puedan servir como agentes multiplicadores; y al personal obrero afectado a la obra.

2.2.5.4 El Contratista conjuntamente con el Fiscal Ambiental, convocará y desarrollará los talleres previstos.

2.2.6 Limpieza de Franja de Dominio - Apertura y/o adecuación de Accesos – Caminos Auxiliares

En la construcción de vías se entiende por desmonte desbroce y despeje la desaparición total de la cobertura vegetal que se encuentra en la zona de calzadas, banquinas, bermas y cortes proyectados para la conformación de la estructura vial. Esta actividad constituye una de las principales acciones generadoras de impactos negativos sobre el ecosistema, pues conlleva inicialmente los siguientes impactos:

- Pérdida de la cobertura vegetal;

- Pérdida del sotobosque;
- Pérdida de suelo;
- Aumento de la escorrentía superficial;
- Favorece la generación de especies invasoras que cambian la composición y estructura externa de la vegetación original y produce fragmentación de hábitats;
- Rompe el equilibrio del ecosistema;
- Pérdida de la diversidad biológica;
- Aumento de la presión sobre el recurso bosque y cambios negativos en la percepción del paisaje;
- Obstrucción del drenaje natural;
- Corta las vías migratorias de la fauna silvestre.

El manejo de la apertura y adecuación de franjas de dominios, y accesos deberá realizarse siguiendo las siguientes normas generales:

2.2.6.1 Con el fin de preservar la flora característica de la zona y evitar deforestaciones innecesarias, el desbosque, desbroce y limpieza de la franja de dominio se deberá realizar en los anchos mínimos compatibles con las necesidades de la obra y de la seguridad de obreros y transeúntes en cuanto a garantizar la visibilidad y evitar de esta forma accidentes. Esta recomendación permitirá mantener la mayor superficie posible con la cobertura vegetal existente principalmente en aquellas zonas donde los suelos son fácilmente erosionables.

2.2.6.2 Para el caso de variantes, antes de iniciar los trabajos, los levantamientos topográficos deben garantizar y limitar el área a afectar, a fin de evitar errores en el alineamiento.

2.2.6.3 Todos los árboles, que no representen riesgos a la seguridad de la obra por su ubicación dentro de la franja de dominio, deberán ser mantenidos, evitando perdidas irreversibles de la vegetación.

2.2.6.4 El desmonte de tramos ambientalmente vulnerables se deberá realizar bajo la dirección y supervisión de los especialistas ambientales del Contratista y Fiscalización. Los árboles de valor genético, histórico, paisajístico, endémicos, amenazados, en peligro de extinción o que por su edad y/o calidad merezcan el calificativo de monumento natural, situados dentro de los límites o cercanos al derecho de vía, no serán removidos sino que, más bien, serán protegidos en forma satisfactoria.

2.2.6.5 En el caso de árboles dentro de la franja de dominio, que posean alto valor genético, histórico o cultural y que puedan ser removidos a otro lugar, deberán ser trasladados utilizando las técnicas correspondientes y aprovechando la maquinaria utilizada en la apertura de variantes, de tal manera que se asegure su supervivencia en el nuevo sitio donde pueda desarrollarse adecuadamente.

2.2.6.6 Los árboles que necesariamente deban ser removidos, deberán ser desramados y tumbados en tal forma que no se dañe la vegetación, estructuras, líneas de transmisión u otras propiedades adyacentes. La caída de los árboles debe hacerse en dirección al eje de la futura vía ya despejada, a fin de evitar el daño a los árboles adyacentes y dañar o destruir la regeneración natural de las especies circundantes. En condiciones muy desfavorables a la caída deseada del árbol, ésta se debe orientar con ayuda de piolas, cables mecánicos, molinetes, etc.

2.2.6.7 La tala preferentemente deberá ser manual, con motosierra y herramientas menores, a fin de evitar daños a los suelos y a la vegetación cercana, excepto en aquellos lugares donde se deben extraer raíces para evitar daños a la infraestructura vial.

2.2.6.8 Los árboles a talarse por obstaculizar el derecho de vía u otra razón, deberán ser utilizados en la instalación de cercas vivas, siempre y cuando cumplan con las condiciones bióticas necesarias, y en caso contrario buscar otros usos dentro o fuera de la obra que no sea la quema del material. Los árboles que no son reutilizados deberán ser apilados y entregados al titular de la propiedad afectada y en caso que este no los quisiere la Fiscalización definirá su destino.

2.2.6.9 La tala produce un impacto negativo irreversible, por lo que se debe planear estrictamente el aprovechamiento de la vegetación a afectar, sin sobrepasar el derecho de vía.

2.2.6.10 Las ramas o troncos de diámetros pequeños se deben cortar y apilar adecuadamente, para su aprovechamiento y a fin de disminuir el riesgo de incendios. Será de exclusiva responsabilidad del Contratista tomar todas las precauciones necesarias para prevenir e impedir posibles incendios forestales de campo, en cualquier área involucrada en la construcción de las obras.

2.2.6.11 La capa más fértil removida del suelo, donde se concentran las mayores cantidades de materia orgánica correspondiente a un promedio de espesor entre 15 a 30 cm, transitoriamente se deberá acopiar en el costado de caminos alternativos, para luego ser almacenado, con fines de su reutilización en tareas previstas como compensación de la erosión y/o recomposición de áreas degradadas. Este suelo deberá ser almacenado en lugares próximos a las áreas donde se la reutilizarán, en pilas de alturas no mayor a 1, 5 m, y deberá ser protegido.

2.2.6.12 El material resultante de la limpieza del terreno y que no sea utilizado como revestimiento de taludes o base para empastado, será propiedad del Contratista quien deberá retirarlo fuera de los límites del camino, previa autorización de la Fiscalización.

2.2.6.13 El Contratista deberá tomar todas las precauciones, incluyendo la aplicación de medidas temporales o permanentes, para controlar la erosión y evitar o minimizar la sedimentación de los arroyos, lagos, lagunas y embalses.

2.2.6.14 En la franja de dominio, en coincidencia con los frentes de obra se deberán construir caminos auxiliares o de servicio que provea una faja de 4 metros de ancho destinado al tránsito de vehículos, tanto los utilizados para la obra, como de particulares que transitan por el tramo, como una medida compensatoria que garantice el libre tránsito.

2.2.6.15 En el camino de servicio que es abierto para uso provisorio durante las obras y para permitir una operación más eficiente de las máquinas y equipos de construcción, se deberá limitar el corte de la vegetación a lo netamente necesario, evitando la eliminación o descortezamiento de árboles; y evitando la compactación de suelos fuera de los mismos.

2.2.6.16 Los caminos auxiliares de acceso a áreas de explotación de materiales e insumos (agua, suelo seleccionado proveniente de préstamos, etc.), se deberán ejecutar los cortes de vegetación netamente necesarios, dejando una cortina forestal de manera a reducir impactos visuales desde la traza del camino.

2.2.6.17 Todos los caminos auxiliares, a partir del momento en que se tornen innecesarios, serán perfilados de manera a evitar que los mismos se conviertan en áreas de escurrimiento de aguas superficiales que podrían dar origen a erosión o socavación, y llegado el momento, si no se produce la regeneración natural de la vegetación se procederá a su recuperación a las condiciones preconstrucción.

2.2.7 Operación y Mantenimiento de Equipos y Maquinarias

Las siguientes medidas están diseñadas para prevenir el deterioro ambiental, evitando conflictos por contaminación de las aguas, suelos y atmósfera, además de los medios bióticos.

2.2.7.1 El equipo móvil, incluyendo maquinaria pesada, deberá estar en buen estado mecánico de conservación y de carburación, de tal manera que se queme el mínimo necesario de combustible, reduciendo así las emisiones atmosféricas. Igualmente se deberán evitar las pérdidas de combustibles o lubricantes que puedan afectar los suelos o cursos de agua.

2.2.7.2 Las emisiones de los motores de combustión interna están normalizadas en leyes nacionales y regionales. Para garantizar el cumplimiento de las mismas y no sobrepasar los niveles de emisiones y de capacidad permisibles, las maquinarias tendrán que estar en buen estado de funcionamiento.

2.2.7.3 Los silenciadores de los motores de vehículos, maquinarias y equipos viales asignados a la obra deberán ser mantenidos en buenas condiciones de serviciabilidad, para evitar el exceso de ruidos.

2.2.7.4 Los equipos y maquinarias que se utilicen en cada operación deberán estar dotados de inhibidores de gases. Se debe evitar cualquier emisión innecesaria de gases de combustión, por ejemplo la generada al dejar encendido la maquinaria en tiempo de descanso.

2.2.7.5 Los vehículos movidos a diesel deberán tener el escape acondicionado de manera tal que el tubo sobresalga de la carrocería o el techo del vehículo que permita la salida del gas en forma vertical.

2.2.7.6 Las unidades de equipo a emplear serán previamente aprobadas por la Fiscalización, debiendo conservarse siempre en condiciones aceptables de trabajo. En caso de mal funcionamiento, perdidas o derrames, serán reemplazadas.

2.2.7.7 Los equipos pesados para la carga y descarga de insumos deberán tener alarmas acústicas y ópticas, para operaciones de retroceso.

2.2.7.8 En las cabinas de operación de los equipos no deberán viajar ni permanecer personas diferentes al operador, salvo que lo autorice el encargado de la seguridad industrial.

2.2.7.9 Los operadores de equipos y maquinarias deberán tomar las precauciones necesarias, de manera que causen el mínimo deterioro posible a los suelos, vegetación y cursos de agua en el sitio de las obras, y en campamentos.

2.2.7.10 El aprovisionamiento de combustible y el mantenimiento del equipo móvil y maquinaria incluyendo lavado y cambio de aceite, deberá realizarse de tal manera que estas actividades no contaminen los suelos o las aguas. Los sectores para estas actividades deberán estar ubicados en forma aislada de cualquier curso de agua.

2.2.7.11 Los cambios de aceite de las maquinarias deberán efectuarse en los lugares preestablecidos y aprobados por la Fiscalización, debiendo disponerse el aceite de desecho en bidones o tambores, para su retiro o aprovechamiento. Por ningún motivo los aceites en desuso u otros materiales contaminantes serán vertidos a las corrientes de agua, al suelo o ser abandonados en el lugar.

2.2.7.12 Se deberá buscar la reducción del impacto relacionado con el ruido producido por el uso de los equipos y maquinarias a las poblaciones cercanas a la obra y a los trabajadores, por ejemplo buscando caminos alternativos.

2.2.7.13 El Contratista deberá garantizar que no se produzcan daños de infraestructuras de propiedades estatales y privadas aledañas a la ruta

debido a la operación de equipos y maquinarias. En caso de ocurrir algún daño, se deberá cuantificar y reparar a costa del Contratista.

2.2.7.14 La circulación de maquinarias y equipos en el área de campamento y franja de dominio deberá limitarse a los caminos habilitados para tal fin, y en aquellas áreas necesarias para maniobras, minimizando el riesgo de compactación de suelos aledaños que puede afectar la potencialidad de uso de los mismos.

2.2.7.15 El vadeo de arroyos y otros cuerpos de agua con corriente permanente por parte de vehículos, maquinarias y equipos viales no será permitido. Por tanto se proveerán y utilizarán puentes u otras estructuras provisorias donde quiera que se haga un número apreciable de cruces de cauces permanentes.

2.2.7.16 Los camiones volquetes, u otros que transporten insumos serán equipados con coberturas de lona para evitar el polvo y los derrames de sobrantes durante el transporte de los materiales, siempre que la distancia de transporte sea superior a los 1 (un) kilómetro y/o atraviesen áreas pobladas.

2.2.7.17 Toda operación de mantenimiento de equipos y maquinarias debe efectuarse en la planta de mantenimiento del campamento central. Cuando sea indispensable la reparación de equipos fuera de los talleres y en los sitios de trabajo, será necesario contar con recipientes para el manejo de los hidrocarburos o líquidos corrosivos, evitando el derrame de esas substancias.

2.2.7.18 El Contratista deberá garantizar que el mantenimiento de maquinarias y equipos sea realizado por personal idóneo, a fin de minimizar riesgos de accidentes por mantenimientos inadecuados.

2.2.7.19 La superficie del área de estacionamiento en los campamentos deberá ser impermeabilizada para evitar la contaminación por goteo de combustible. El sitio debe permanecer limpio, libre de grasas y de desperdicios de otra naturaleza que causen contaminación, o produzcan obstaculización.

2.2.7.20 La Fiscalización aprobará la localización y emplazamiento de los depósitos de combustibles, además de los talleres, instalaciones de mantenimiento, lavado, y estacionamiento de los equipos y maquinarias.

2.2.8 Explotación de Materiales de Préstamos o Canteras

Dentro de las actividades que involucran la extracción de materiales pétreos procedentes de canteras, yacimientos de suelos de áreas de préstamos y arenas de lechos aluviales para su utilización en los diferentes procesos de construcción de carreteras, se generan diversos impactos sobre el ambiente.

En la explotación de lechos aluviales se pueden presentar impactos negativos traducidos en:

- La alteración en la dinámica fluvial asociada a los procesos de socavación generados por la extracción de materiales dentro de los cauces;
- Los procesos de sedimentación producidos por el aporte de material a los cuerpos de agua, que inciden en una disminución de la capacitada de transporte;
- Un aumento de arrastre de material en carga y en suspensión, lográndose así un efecto abrasivo y erosional diferencial de acuerdo con el tipo de materiales que se vayan encontrando;
- Turbidez de las aguas con la consecuente afectación de la vida acuática y de los usuarios del recurso;
- Variación en la morfología del cauce, y;
- Desestabilización de taludes y márgenes hídricos, entre otros.

2.2.8.1 El Contratista no extraerá cantos rodados, arena u otros materiales de construcción de los lechos de los cursos de agua, salvo en casos excepcionales y con previa autorización de las autoridades ambientales competentes y de la Supervisión Ambiental a través de la Fiscalización.

2.2.8.2 En caso que sea permitida la extracción, para mitigar los impactos negativos éstas deben ir enfocadas hacia un equilibrio: erosión - profundidad - volumen extraído, y metodología de extracción.

2.2.8.3 El material deber extraerse adecuadamente, en forma laminar a fin de minimizar significativamente los efectos por socavación.

2.2.8.4 El Contratista deberá preferir la provisión de arena lavada proveniente de areneras comerciales en explotación.

2.2.8.5 La explotación del material deberá ser realizada fuera del nivel del agua y sobre las playas del lecho ya que la movilización de maquinaria en zonas que se encuentran por debajo de este nivel, genera una fuerte remoción de material con el consecuente aumento en la turbiedad del agua.

2.2.8.6 La explotación debe localizarse aguas abajo de puentes y de captaciones de agua para diferentes usos. Cuando sea indispensable explotar playas aguas arriba de las obras mencionadas, debe existir como mínimo 1 km. entre éstas y la playa.

2.2.8.7 En caso de realizarse la explotación dentro del cauce, ésta deberá hacerse hasta un máximo de 1.50 m. de profundidad, evitando la profundización del lecho natural y los cambios morfológicos del río o arroyo, permitiendo la recuperación más acelerada de sus depósitos.

2.2.8.8 Para disminuir los problemas causados por exceso de sedimentos en suspensión, se deberán construir pilas de sedimentación o diques transversales a la dirección del flujo, procurando que no obstruyan totalmente el paso del agua.

Con relación a la explotación de canteras de áridos y yacimientos de suelos, los impactos que se generan tienen que ver con:

- Desaparición de cobertura vegetal;
- Afectación de zonas de recarga hídrica;
- Alteración de los patrones de drenaje;
- Incremento de procesos erosivos;
- Inestabilidad de taludes y laderas naturales;
- Generación de procesos erosivos;
- Cambios en el uso del suelo;
- Emisión de partículas a la atmósfera;
- Generación de ruido;
- Ahuyentamiento de fauna;
- Afectación de predios cercanos;
- Afectación de yacimientos arqueológicos; y
- Alteración del paisaje, entre otros aspectos.

2.2.8.9 Las canteras, las áreas de préstamo y de usos varios o de desecho deberán ser escogidos al inicio de la construcción, si no están mostrados en los planos o descritos en las especificaciones del contrato. Estas áreas deberán ser verificadas convenientemente por el Contratista en los diferentes aspectos, considerando además el volumen a extraer. Las zonas para extracción de suelos serán seleccionadas por el Contratista, previo un análisis de alternativas, teniendo en cuenta los lugares identificados en el Proyecto y/o criterios de localización alejados de la zona de camino. Su localización deberá ser preferentemente en lugares que no sean visibles desde la vía ya terminada; que no quede a la vista de los conductores ni en lugares donde se dificulte la colocación de barreras vegetales.

2.2.8.10 La explotación y posterior readecuación morfológica y revegetación de Yacimientos de Suelos y Canteras deberán ser sometidas por el Contratista a la aprobación de la Secretaría del Ambiente, entidad que administra la Ley Nº 294/93 - de Evaluación de Impacto Ambiental y su Decreto Reglamentario, siguiendo los procedimientos previstos en la Ley, y específicamente lo establecido en los Artículos 8° al 12° del Decreto Reglamentario N° 14.281.

La **Extracción de minerales sólidos, superficiales o de profundidad y sus procedimientos,** requerirá Estudio de Impacto Ambiental en los siguientes casos[6]:

- Explotaciones que tengan un movimiento total de tierra y/o materiales pétreos superior a 10.000 m^3 y/o cuando éstas explotaciones deban desarrollarse a distancias de 300 m o menos de cursos fluviales y/o en

[6] Fuente: Capítulo II; Artículo 5º Decreto Reglamentario de la Ley 294/93

pendientes superiores a 10 % o en las cercanías de comunidades indígenas.

- Explotaciones situadas a distancias inferiores a 2 km de núcleos urbanos con 1.000 o más habitantes.
- Las plantas trituradoras de roca.

Las explotaciones de materiales de préstamos, con movimiento total de tierra y/o materiales pétreos inferior a los 10.000 m^3 no necesitarán estudio de impacto ambiental, pero los mismos deben estar ajustadas a las Normas Legales referentes a la materia.

En los casos no previstos o menores que los citados, cuando estén situados en áreas de relevante interés ambiental, a criterio de la SEAM, podrán ser exigidos un EIA / RIMA; y/o un PCA.

Todos los EIAs/RIMAs y PCAs de extracción de mineral deberán presentar un **Plan de Recuperación Ambiental (PRA)** del área de explotación.

2.2.8.11 El Contratista sólo podrá utilizar materiales provenientes de canteras de áridos que tengan la Declaración de Impacto Ambiental emitida por la SEAM, según el Artículo 17º, Capítulo III del Decreto Nº 14281/96 que reglamenta la Ley 294/93. Deberá además dar cumplimiento a la Ley 93 de Minas y su Decreto Reglamentario. Si el Contratista utiliza canteras comerciales en explotación, deberá solicitar y presentar a la Fiscalización los permisos y licencias pertinentes.

2.2.8.12 Su explotación será además sometida a aprobación por parte de la Fiscalización quien exigirá la presentación de las licencias respectivas además del permiso del propietario o acuerdo de venta, y como parte del PASA, el respectivo estudio del plan de explotación, taludes, drenajes, accesos y las medidas de mitigación para la recuperación morfológica y de la vegetación en la fase de abandono.

2.2.8.13 El Contratista deberá presentar un registro fotográfico de la situación previa a la obra, y deberá asegurar la restitución del predio a condiciones ambientales satisfactorias.

2.2.8.14 Para la **Región Oriental**, la selección de las áreas de extracción de suelos deberá realizarse en función de las posibilidades de restablecimiento de la cobertura vegetal y de minimizar las interferencias, productos de las actividades extractivas en la geomorfología del sitio. Para la **Región Occidental**, atendiendo la escasez de agua dulce, y a pedido de los propietarios las áreas deberán acondicionarse para ser utilizadas como tajamares, para abrevadero de ganados y reserva de agua. Consecuentemente se deberá prever una alambrada perimetral y la revegetación, de ser necesaria.

2.2.8.15 Las excavaciones deberán estar fuera del alcance de la vista desde la vía. Como parte del PASA, el Contratista deberá elaborar el respectivo plan de

explotación y posterior recuperación del sitio explotado, el que será aprobado por la Fiscalización.

2.2.8.16 La excavación de préstamos tendrá forma geométrica y será rodeada en todo su perímetro con una doble hilera en tres bolillos de árboles de la especie que se defina en el EIA, o que sea definido por el Especialista Ambiental del Contratista, y que autorice la Fiscalización. Esta plantación se hará con plantines o con ejemplares jóvenes de vegetación autóctona y estará al cuidado del Contratista, hasta la Recepción Final de la obra. Su costo estará incluido en el precio del ítem Excavación, salvo que las condiciones particulares determinen otra forma de pago. En caso que el Especialista Ambiental del Contratista no tenga formación en ciencias agrarias o forestal, este a su costa deberá contratar los servicios de un Especialista o recurrir al Servicio Forestal a fin de definir la especie para el hábitat de la eco-región correspondiente al sitio de obra.

2.2.8.17 Los suelos orgánicos existentes en la capa superior de los yacimientos deberán ser conservados y acopiados para posterior recubrimiento de las excavaciones y favorecer el rebrote de la vegetación.

2.2.8.18 En las áreas de préstamo, áreas de usos varios o de desechos, se deberán construir drenajes adecuados para que durante su explotación y al concluirla, se evite la acumulación de agua que puede estancarse, formando charcos que propicien el desarrollo de vectores de enfermedades o que malogren el crecimiento de las plantas, excepto para la Región Occidental.

2.2.8.19 En las canteras de material pétreo, se cumplirán con todas las normas de seguridad, entre las que se destaca las correspondientes a explosivos. En áreas de pendientes, la extracción se realizara en forma tal que tenga una pendiente menor al 25% que será conformado al final de la explotación. En canteras no se dejaran abandonadas rocas que eventualmente puedan representar inestabilidad, provocando deslizamientos.

2.2.8.20 Una vez terminados los trabajos, las excavaciones del préstamo deberán adecuarse a la topografía circundante con taludes 1 vertical: 2 horizontal mínimo, de modo de facilitar el arraigo de la vegetación, evitar riesgos o inconvenientes para personas y animales, y asegurar el escurrimiento de las aguas del área circundante hacia los drenajes naturales del terreno, esto último para la Región Oriental.

2.2.8.21 Cuando la calidad del material lo permita, se deberán aprovechar los materiales de los cortes para realizar rellenos o como fuente de materiales de construcción, con el fin de minimizar la necesidad de explotar otras fuentes y disminuir los costos ambientales. Los desechos de los cortes no podrán ser dispuestos a media ladera ni arrojados a los cursos de agua; éstos serán acarreados a sitios de disposición seleccionados en el diseño de la obra, o previo al inicio de los trabajos y dispuestos adecuadamente, con el fin de no causar problemas de deslizamientos y erosión posterior.

2.2.8.22 Para la explotación de canteras y materiales de préstamos, se deberán observar los siguientes principios generales:

- No está permitida la explotación de préstamos concentrados dentro de la franja de dominio.
- Evitar labores de explotaciones en sitios únicos.
- Verificar la estabilidad del macizo rocoso a fin de definir alturas de taludes.
- Queda terminantemente prohibida la explotación en zanjas o canales para el arranque de materiales de canteras.
- Se recomiendan labores de explotación por el método de bancadas.
- Establecer controles topográficos y geotécnicos en los taludes.
- Establecer sistemas adecuados de drenaje para aguas de escorrentía a nivel de frentes de explotación y patios de carga.
- La explotación deberá hacerse de tal manera que la excavación se integre armónicamente al paisaje circundante.
- Señalizar adecuadamente los frentes de trabajo, para evitar el ingreso de personas ajenas a la explotación.
- Dotar de señales auditivas a la maquinaria de carga y transporte para las acciones de retroceso.
- Humedecer los patios de carga y maniobras, para evitar la emisión a la atmósfera de polvo y otros de materiales particulados.
- Poseer el permiso ambiental correspondiente.

2.2.8.23 Los bancos de préstamos, áreas de usos varios o de desecho que queden expuestos, deberán ser conformados y tratados con tierra orgánica o suelo vegetal, para propiciar la generación natural de la vegetación.

2.2.8.24 Para conservar la armonía estética, los caminos de acceso para acarreo de materiales, no deberán quedar localizados a un ángulo que los haga visibles al tráfico.

2.2.8.25 Debe evitarse el acopio de materiales o tierra alrededor de los árboles, para evitar daños o su eliminación.

2.2.8.26 El material sobrante debe ser colocado en las áreas de desechos previamente aprobadas de tal forma que no interfiera con el drenaje superficial.

2.2.8.27 El material sobrante de las excavaciones de canteras, si es de buena calidad, deberá ser usado para suavizar o ensanchar los taludes de desmontes o terraplenes, en pedraplenes, o bien, en la construcción de áreas de descanso para los usuarios de la vía.

2.2.8.28 En la región Oriental, en terrenos planos sujetos a estancamiento de aguas y de drenaje muy lento, no se podrá extraer materiales de préstamos para evitar la acumulación de las aguas.

2.2.8.29 Para ambas regiones consideradas, no se podrá extraer materiales de sectores de alto valor paisajístico, cultural, arqueológico o de zonas protegidas y de alta sensibilidad ambiental.

2.2.8.30 Para minimizar efectos causados por exceso de polvo en los caminos de acceso a la fuente de extracción de materiales, se deberá implementar un sistema de riego periódico con agua y en el intervalo necesario. De acuerdo a la época del año, el tipo de material, las condiciones climáticas y el área de implantación de la obra, la Fiscalización deberá fijar los intervalos durante el día. Estos períodos no deben ser mayores de 12 horas.

2.2.8.31 La localización de los caminos de acceso a los yacimientos y otros caminos auxiliares deberá ser tal que genere las menores alteraciones posibles al entorno, teniendo en cuenta especialmente las posibles interferencias a los escurrimientos naturales. Una vez en desuso, estos deberán ser perfilados y cubiertos de tierra vegetal a fin de propiciar la regeneración natural de la vegetación y deberán ser clausurados.

2.2.8.32 En caso de que se decida utilizar las áreas de préstamo para establecer vertederos o elementos inertes y basura, se recomienda reconformar la superficie e impermeabilizar al fondo del banco de préstamo y sus laterales mediante el empleo de una capa de clástico y una capa de arcilla, y construirlo como un relleno sanitario.

2.2.8.33 Al abandonar los yacimientos de suelos el Contratista hará una siembra de gramíneas y plantación de árboles, conforme a las recomendaciones del EIA y del PRA.

2.2.9 Uso y Manejo de Explosivos

p. Para la obtención del material de construcción son utilizados explosivos que pueden ser a base de nitroglicerina; nitrato de amonio mezclado con gasoil; ó lamas explosivas. Las recomendaciones incluidas a seguir sirven para evitar o mitigar los impactos socio económicos consecuentes de esta actividad, pues es en el medio antrópico que sus efectos se hacen sentir más intensamente.

2.2.9.1 Los explosivos deberán ser transportados, almacenados, manejados y usados de acuerdo con lo establecido en las normas respectivas del país, o donde se efectúa el transporte.

2.2.9.2 El Contratista deberá gestionar las habilitaciones pertinentes para el uso de explosivos, ante las autoridades competentes del país. Sólo se permitirá el uso de explosivos, cuando se hubiesen tomado las precauciones debidas para la protección de personas, obras y bienes.

2.2.9.3 Cualquier daño o perjuicio que se ocasione a obras, personas y bienes por el empleo de explosivos, deberá ser reparado por el Contratista, a sus expensas, sin perjuicio de que puedan exigírsele las demás responsabilidades a que hubiere lugar.

2.2.9.4 Las cápsulas y otros detonadores o fulminantes no deberán almacenarse, guardarse o transportarse en ninguna circunstancia, con la dinamita u otros explosivos. La ubicación y el proyecto de los polvorines, los métodos para el transporte de los explosivos y en general, todas las precauciones básicas para la previsión de accidentes, deberán efectuarse de acuerdo a las normas oficiales vigentes en el país y estarán sujetos a aprobación previa. El incumplimiento de estas regulaciones será motivo suficiente para que la Fiscalización ordene la suspensión de los trabajos respectivos, sin que el Contratista tenga derecho a pagos adicionales o prórrogas para la ejecución de la Obra.

2.2.9.5 El Contratista deberá tomar todas las precauciones necesarias para evitar accidentes; y en todo caso será el único responsable por lesiones, muertes y daños o perjuicios a la Obra y a los bienes de cualquier naturaleza.

2.2.9.6 Queda estrictamente prohibido el uso de explosivos en los cuerpos de agua (ríos, arroyos, lagos, lagunas). La violación de esta regla por parte del Contratista, sea intencional o accidental, será motivo suficiente para ser aplicadas las penalidades previstas en la legislación y en los documentos del Contrato.

2.2.9.7 En general, se deberá respetar todo lo estipulado en la Ley 93 de Minas y su Decreto Reglamentario, las Normas ambientales aplicables y el Manual de Procedimiento de los proveedores.

2.2.9.8 **Transporte:** Para trasladar explosivos se deberán observar los siguientes principios generales:

- Al transportar explosivos o accesorios se deberán utilizar vehículos acondicionados y habilitados para tal fin, debiendo además verificar si los mismos están en buenas condiciones de funcionamiento, (los frenos y con los circuitos eléctricos bien aislados para evitar cortocircuitos);
- Ante la imposibilidad de utilizar vehículos proyectados para este fin, el material debe ser transportado solamente en vehículos acondicionados con protectores que no sean de metal.
- Deben ser escogidos horarios de poco movimiento.
- Si el vehículo a ser utilizado para el transporte del explosivo o accesorios fuera del tipo abierto, se deberá cubrir la carga con una lona impermeable;
- Al transportar explosivos o accesorios se deberá colocar la carga bien ordenada y amarrada al vehículo, ubicados sobre una especie de tarima de madera;
- Mantener el vehículo transportador frenado con tacos en la rueda, con el motor y parte eléctrica desligados, antes de iniciar la carga o la descarga del explosivo;
- Realizar la carga y descarga del explosivo con el máximo cuidado posible;

- Nunca se deberá transportar conjuntamente con el explosivo y accesorios, cargas tales como piezas o herramientas de metal, óleos, combustibles; municiones; armas de fuego; ácidos; productos corrosivos u oxidantes; materiales inflamables; y tambores llenos o vacíos.
- Nunca lleve a extraños o amigos cuando está transportando explosivos o accesorios;
- Nunca se deberá cargar, descargar o transportar con condiciones climáticas desfavorables (truenos, relámpagos etc.);
- Se deberán respetar todas las reglas del tránsito y nunca sobrepasar la velocidad de 40 km/h;
- El vehículo transportador de explosivos debe contar con una señal o aviso, tal como “Cuidado – Explosivo”;
- Nunca se deberá transportar explosivos y accesorios simultáneamente. Solamente el cordón detonante podrá viajar conjuntamente con uno o con otro;
- Nunca se deberá estacionar un vehículo cargado con explosivos o accesorios en lugares próximos a locales con mucha gente, tales como discotecas, hospitales, estadios, ni en lugares de abastecimiento de combustible;

2.2.9.9 **Almacenamiento:** Para almacenar explosivos se deberán observar los siguientes principios generales:

- Al almacenar explosivos o accesorios detonantes se deberán contar con depósitos de almacenamiento (polvorines) aptos, y diferenciados tanto para los explosivos, como para los accesorios, de acuerdo con las normativas vigentes;
- Se deberán mantener los depósitos limpios secos y arreglados;
- El terreno delimitado para depósito debe ser mantenido limpio, libre de vegetación y basura;
- No se deberán guardar herramientas, baldes o tambores dentro de los depósitos, además de aceites, grasas, gasolina, ácidos u otro material inflamable;
- Prohibido fumar en el entorno o dentro del depósito;
- No se debe permitir la entrada a personas que no estén familiarizadas con el uso de explosivos o accesorios, ni la entrada sin necesidad de cualquier persona;
- No se debe utilizar iluminación eléctrica dentro del depósito. Utilizar solamente linternas de seguridad o a pilas;
- No almacenar explosivos y accesorios en un mismo lugar y en una misma caja;
- Conserve las puertas del depósito trancadas con llave o encadenadas;
- Se debe mantener el depósito en buenas condiciones, sin goteras, sin agujeros en paredes y pisos, y sin infiltración;

- Almacenar las cajas con la tapa hacia arriba. Los explosivos y accesorios de detonación deben ser almacenados con las marcas o procedencias visibles, para facilitar su identificación;
- No se deben dejar explosivos o espoletas fuera de las cajas en el depósito;
- Se debe prohibir: disparos o portación de armas de fuego y municiones; hacer fogatas o llamas de cualquier especie en un radio menor a 150 m. del depósito;
- Realizar verificaciones constantes para constatar embalajes de explosivos que presentan averías, exudación o cualquier otro defecto. Destruir las cajas defectuosas y o su contenido de acuerdo a recomendaciones dadas por los proveedores o fabricantes;

2.2.9.10 **Utilización:** Además de la aplicación de las reglas técnicas de las operaciones propias, se deberán respetar las siguientes recomendaciones:

- No se debe utilizar dinamita deteriorada; al detectar cajas mojadas, se deberá llamar al fabricante o proveedor; ***El líquido que la dinamita exuda es nitroglicerina, y por tanto ALTAMENTE PELIGROSO;***
- Se debe controlar la cantidad de material explosivo almacenado, registrando las entradas y salidas;
- Se debe utilizar siempre el material más antiguo que se dispone;
- No se deben abrir las cajas, retirar o recolocar explosivos en un radio de 15 m. del depósito;
- No doblar la mecha innecesariamente;
- Cortar la mecha en pedazos suficientemente largos para que después del encendido haya tiempo de alcanzar un lugar seguro antes de la explosión;
- Nunca se deben llevar explosivos u otro accesorio cuando se está por encender la mecha;
- No deben utilizarse herramientas de hierro o acero para abrir cajas conteniendo explosivos o accesorios;
- No se deberá encender fósforos, fumar o encender una fogata junto a explosivos;
- No deben colocarse explosivos o accesorios en lugares donde queden expuestos al fuego, calor excesivo, o a impactos;
- No deben colocarse varias cajas de explosivos o accesorios juntas o muy próximas, debe existir siempre una distancia entre ellas, a fin de dificultar la detonación por propagación en la eventualidad de una explosión accidental;
- No deben dejarse restos de explosivos o accesorios en cualquier parte, guarde siempre en el depósito después de la utilización;
- No cargar explosivos o accesorios en bolsas;

- Al iniciar una perforación se debe verificar que no existen minas falladas en las proximidades. De existir, retire los explosivos de las mismas, y si esto es imposible detónela antes de proseguir;
- No se debe forzar el explosivo a través de obstrucciones;
- Nunca prepare detonantes el día anterior al de la detonación, las mismas deben ser preparadas una hora antes del uso. Cuando no será utilizado por cualquier razón, se deberá separar el accesorio del explosivo;
- No deje que personas extrañas al cargamento del fuego se aproximen al área de trabajo;
- Accionar sirenas momentos antes de la detonación;
- No proceder a detonaciones en horarios nocturnos.
- Nunca haga una detonación sin antes tener la absoluta certeza de que todas las personas que se hallan en las proximidades del área de fuego estén protegidas;
- Siempre que fuera a detonar, se debe interrumpir el tránsito de vehículos en las proximidades del área de lanzamiento;
- No se debe retornar al área detonada hasta la completa disipación del humo y polvo;
- No intentar investigar la causa de falla de una mina antes de haber pasado 1 hora después de la detonación. SE DEBE TENER SIEMPRE EL MAYOR CUIDADO POSIBLE CON EXPLOSIVOS QUE FALLAN;
- Nunca se debe dejar explosivos o accesorios en lugares donde extraños o niños puedan pasar;

2.2.9.11 **Destrucción de Explosivos**: Muchas veces se torna necesaria la destrucción de explosivos. Puede tratarse de explosivos nuevos dañados durante el transporte; material apto pero ya innecesario para la actividad; inapropiado para ser utilizado o deteriorado debido a alguna razón.

El método preferido para la destrucción de dinamita y cordón detonante es la quema. (El cordón detonante también puede ser destruido por detonación). Debido a factores o circunstancias que pueden surgir al ser destruido el explosivo por quema, este trabajo debe siempre tener a consideración la posibilidad de una explosión. En consecuencia, es importante que se elija para la quema un lugar suficientemente alejado de poblaciones, caminos etc. o donde no haya concentración de personas, a fin de eliminar, en caso de explosión, la posibilidad de algún accidente fatal o el daño a propiedades.

Todas las precauciones deben ser tomadas al destruirse explosivos o accesorios detonantes, siendo una de las medidas la destrucción individual de cada tipo por vez.

Se debe examinar cuidadosamente la dinamita, mecha y cordón detonante, para constatar la inexistencia de espoletas mezcladas al material a destruir.

No se debe intentar destruir explosivos a través de personas que desconocen el procedimiento correcto. Si no se cuenta con personal

calificado para el trabajo, o en una situación inusual de peligro, el problema debe ser comunicado inmediatamente al fabricante del explosivo, o personas que manejan materiales peligrosos y que están entrenados para tal fin.

Consecuentemente, se deberán atender las siguientes Normas sobre Destrucción:

- La destrucción deberá realizarse a través de personal calificado, en lugares limpios de vegetación, distante de población, ferrovías, caminos y depósitos, bajo la dirección y autorización de la autoridad competente legalmente habilitada para tal fin.
- Dependiendo de la especie y cantidad del producto CONTROLADO a inutilizar y de los medios disponibles, la destrucción podrá realizarse por combustión. (Se puede destruir por combustión o quema, altos explosivos y dinamitas; y accesorios o iniciadores).
- Los explosivos y accesorios no podrán ser lanzados en hoyos, pozos, pantanos, etc. o abandonados en el terreno.

En la destrucción por combustión deberán ser tomadas las siguientes precauciones:

- El lugar deberá estar alejado como mínimo 700 metros de habitaciones, ferrovías, vías y depósitos, y limpio de vegetación y de material combustible, en un radio de 70 metros como mínimo.
- El material a ser destruido, debe quedar protegido y alejado del local de distribución en 100 m. como mínimo.
- La cantidad máxima de material a ser destruido por vez, será compatible con la seguridad de la operación.
- Deberán ser utilizados lugares diferentes para cada quema, para evitar accidentes por el calor o residuos en combustión de la carga anterior.
- Los dispositivos utilizados para iniciar la quema quedará bajo vigilancia del responsable por la destrucción, y durante la operación todo personal deberá estar cubierto a una distancia fuera de la acción de la combustión.
- Todo material a ser quemado deberá ser retirado de su embalaje, pues existen ciertos explosivos que son susceptibles de detonar aun cuando están contenidos en envolturas frágiles.
- Deben ser previstos medios para combatir posibles incendios de la vegetación de las adyacencias del lugar de destrucción, y,
- El lugar de destrucción deberá ser mojado al final de cada operación.

En la destrucción de altos explosivos a granel o dinamitas, se deberán observar cuanto sigue:

- Podrán ser destruidos por combustión y la cantidad máxima a ser destruida, por vez podrá ser de 50 Kg para dinamita, y 250 Kg para los demás.

- Deberán ser retirados de sus recipientes en camadas poco espesas. Sobre el explosivo se derrama combustible diesel.
- La iniciación de la quema deberá ser hecha con un reguero, cuya longitud mínima debe ser definida por el proveedor;
- Además de que el personal deberá estar protegido a una distancia de 100 m. como mínimo, se deberá tomar precauciones contra la aspiración de los gases tóxicos provenientes de la quema.
- Deberán ser destruidos por combustión en fosas de 0,60 m. de profundidad y 0,30 m. de ancho, con una longitud compatible con la cantidad a ser destruida.
- Serán colocados sobre una cantidad de madera o material combustible que asegure la quema perfecta en toda la extensión de la fosa.

2.2.10 Plantas Industriales - Trituradoras, Asfálticas, Suelos y/o de Concreto

Esta actividad origina serias afectaciones al componente aire, especialmente ruido y emisiones de partículas finas provenientes del proceso de triturado y en los sitios de transferencia del material hacia los medios de transporte y almacenamiento. La operación de estas plantas, además, puede afectar el componente agua en lo relacionado con el lavado del material pétreo en su proceso de triturado; el de las plantas de concreto y a consecuencia del vertimiento originado en las plantas de asfalto o concreto hidráulico por el lavado de los filtros que controlan las emisiones de partículas al aire.

2.2.10.1 Las Plantas Industriales deberán dar cumplimiento a lo establecido en la Ley 294/93 y su Decreto Reglamentario. Consecuentemente rige lo descrito en el numeral 2.2.8.10 de estas ETAGs.

2.2.10.2 Para el abastecimiento de material de concreto o material asfáltico, se recomienda, en lo posible y de existir en el entorno de la obra, utilizar proveedores comerciales ya instalados, o sea la capacidad instalada. Si esto no es posible se instalarán las plantas de los Contratistas, siguiendo las pautas acá indicadas.

2.2.10.3 Previo a la instalación de las plantas asfáltica, de hormigón, plantas fijas de mezclas y depósitos de materiales, el Contratista, como parte del PASA, someterá a la aprobación de la Fiscalización el plano correspondiente a su ubicación y sectorización, los circuitos de movimientos y operación de vehículos y materiales dentro del área de la misma, e ingreso y salida de materiales. Se presentarán las características técnicas originales de las plantas referidas a niveles de polución atmosférica y ruido, los cuales no podrán ser sobrepasados durante la operación. Se deberán utilizar sistemas filtrantes y colectores de polvo para controlar la polución de partículas.

2.2.10.4 Para la selección del lugar más apropiado para la instalación de la planta, se deben considerar los siguientes aspectos: Dirección de los vientos (determinada en el campo); Proximidad con la fuente de materiales; y

preferiblemente en medio de Barreras naturales (vegetación alta, pequeñas formaciones de alto relieve). Debe estar ubicada a una distancia prudente que evite cualquier tipo de afectación a viviendas cercanas, la salud de la población y la actividad agrícola-ganadera. El sitio de ubicación debe ser preferiblemente plano, hasta donde sea posible desprovisto de cobertura vegetal y de fácil acceso, y atendiendo además a pautas como el escurrimiento superficial y la dirección predominante del viento.

2.2.10.5 No se instalarán plantas en terrenos particulares sin previa autorización por escrito del dueño o representante legal.

2.2.10.6 Para Plantas de agregados, se deberá disponer de una plataforma adecuada para que los sobrantes, durante la carga y descarga, no perjudiquen el área fuera de los límites de las instalaciones.

2.2.10.7 El Contratista no instalará la planta asfáltica, trituradoras, zarandas, de suelos, etc., próximo a sectores poblados, salvo que cuente con el permiso de la jurisdicción municipal correspondiente. Asimismo deberá extremar las precauciones para un buen funcionamiento de las plantas, en lo referente a la emisión de polvo, a la recuperación de finos y generación de ruidos.

2.2.10.8 Al instalarse en el lugar el Contratista deberá conservar, los suelos orgánicos que hubiera que retirar, acopiándose adecuadamente para la posterior recuperación del terreno.

2.2.10.9 Los promontorios por acumulación de material de desbroce se deben cubrir con césped, logrando así tres importantes efectos: el primero de tipo paisajístico, otro de cerramiento para seguridad y aislamiento y finalmente, una reserva de material orgánico para recuperación de los suelos, luego de retiradas las plantas.

2.2.10.10 La instalación de las plantas de concreto asfáltico e hidráulico se hará preferiblemente en el entorno de la planta de trituración, permitiendo así compartir las mismas obras perimetrales y de servicios previstas para ésta.

2.2.10.11 Para el manejo de las emisiones de la planta de concreto se tendrán que utilizar los siguientes equipos de control: Silos de cemento, por ser alimentados por bombas neumáticas desde los camiones hasta los silos, se deberá realizar la instalación de filtros sobre los silos, con una capacidad superior al de las bombas; en la tolva báscula y el área de carga de vehículos, el control también se efectuara por medio de filtros que puedan manejar un caudal adecuado. El control debe estar acompañado de un sistema de captación que cubra la zona de carga y ventile la tolva báscula.

2.2.10.12 El lavado de la planta, así como las aguas de escorrentía deberán conducirse mediante canales perimetrales hacia piscinas de decantación preferiblemente en concreto, con capacidad suficiente para retener las mezclas provenientes de dicho lavado.

2.2.10.13 Las plantas de asfalto se deben ubicar a una distancia mayor de 25 m. de las oficinas administrativas o de las áreas de descanso.

2.2.10.14 El mantenimiento de la planta de asfalto debe prestar especial atención a los equipos de control para los gases del horno, los cuales pueden ser: lavadores de gases, ciclones o filtros de mangas con medios filtrantes para temperatura, dado que una excelente combustión garantiza una reducción de la emisión de ciertos gases contaminantes. Se deberán utilizar las tecnologías más limpias y modernas en esta labor.

2.2.10.15 Para las plantas que operan con lavadores húmedos como sistema de control y que generan residuos líquidos con sedimentos provenientes de los finos que salen por las chimeneas de las calderas, las aguas deben ser conducidas hacia lagunas de sedimentación y posteriormente deben reutilizarse en el mismo proceso de filtración. A estas lagunas se les deberá realizar un mantenimiento periódico, consistente en la extracción de los lodos de fondo, los cuales se dispondrán temporalmente en zonas de secado, para luego ser nuevamente reutilizados en el proceso de elaboración de la mezcla. Se deberá, además, incorporar en la piscina de sedimentación, una trampa para retención de hidrocarburos y aceites.

2.2.10.16 La planta de concreto, debe estar rodeada de un borde de contención de un mínimo de 20 cm. de altura, para que en caso de derrame, éste quede contenido dentro de un área definida para su remoción adecuada.

2.2.10.17 Será exclusiva responsabilidad del Contratista tomar todas las precauciones necesarias para evitar la contaminación del suelo, vegetación, ríos, arroyos, lagunas o embalses, mediante el derrame de contaminantes tales como combustibles, lubricantes, asfaltos, aguas servidas, pintura y otros desechos dañinos, los cuales deberán ser recolectados diariamente y dispuestos en recipientes para ser sacados del lugar y depositados donde señale la Fiscalización. Para tal efecto el Contratista presentará un plan de manejo de poluentes, donde deberá especificar; recolección, almacenamiento, transporte y destino final de los desechos.

2.2.10.18 Las vías de entrada y salida de camiones deberán estar señalizadas adecuadamente para evitar accidentes.

2.2.10.19 El personal de planta deberá munirse de protectores buconasales, proveídos por el Contratista en forma gratuita, para el manipuleo de los materiales.

2.2.11 Remoción de Estructuras Existentes

Este trabajo consistirá en la remoción total o parcial, de todas las estructuras tales como: cercas, alambrados, muros y cualquier otra obra que no esté indicada para permanecer en el lugar. Al respecto el Contratista deberá considerar y respetar las siguientes recomendaciones.

2.2.11.1 Todos los equipos que el Contratista emplee, además de los operadores de estos, deberán ser previamente aprobados por la Fiscalización sobre la base de pruebas prácticas, con el objeto de que la operación de los mismos no se encuentre en manos de trabajadores inexpertos que puedan causar efectos ambientales negativos o ser víctimas de accidentes laborales.

2.2.11.2 Será de exclusiva responsabilidad del Contratista tomar todas las precauciones necesarias para evitar la contaminación del suelo, vegetación, ríos, arroyos, lagunas o embalses.

2.2.11.3 El desmantelamiento o eliminación de cualquier estructura existente se realizará de tal manera que se impida la eliminación o descarga de materiales de construcción o materiales de desecho en los cursos de agua o queden restos dispersos por el área.

2.2.11.4 En las zonas donde se remueva estériles con cal, éste se deberá depositar en lugares que se encuentren alejados de la carretera y lugares poblados, para lo cual se recomienda enterrarlos, por lo menos a un metro de profundidad. También se pueden considerar las canteras antiguas como lugares de depósito, siempre y cuando cumplan con el requisito de ubicarse en zonas alejadas y aisladas.

2.2.11.5 Será de exclusiva responsabilidad de la Empresa Contratista reponer las estructuras que hayan sido dañadas y que no se encontraban señaladas para su remoción.

2.2.11.6 El contratista deberá construir íntegramente todo lo que por motivos de la ejecución del Proyecto debía destruirse, como por ejemplo la reposición del pavimento tipo empedrado, traslado de cercas, accesos privados, etc.

2.2.11.7 El Contratista utilizará solamente los lugares de depósitos aprobados por la Fiscalización. El contratista no depositará ningún material en terrenos de propiedad privada sin la previa autorización del dueño, debidamente ejecutada, protocolizada y con el visto bueno de la Fiscalización.

2.2.11.8 El Contratista no depositará el material sobrante de las demoliciones en los cauces de agua, lagunas, ni al aire libre. En lo posible empleará tal material para rellenar yacimientos de suelos temporarios. Siempre se deberá recubrir con una capa de suelo, de manera a permitir restaurar fácilmente la conformación del terreno y la vegetación natural de la zona.

2.2.12 Ejecución de Movimiento de Suelos – Excavaciones; Cortes y Terraplenes

Excavaciones: Esta actividad consiste en excavaciones masivas para adecuar la cota de la rasante, excavaciones menores necesarias para la cimentación de puentes, viaductos, alcantarillas de tubos, muros de mampostería de piedra, remoción de suelos inestables o anegadizos, localizados en forma de esteros y construcción de zanjas laterales proyectadas o nuevas aguas arriba o aguas abajo de las bocas de entrada de los puentes, entre otros.

Rellenos o Terraplenes: Esta tarea consiste en la provisión (excavación y transporte), colocación y compactación de los suelos provenientes de los préstamos establecidos, para la construcción del terraplén propiamente dicho y rellenos alrededor de estructuras, muros proyectados y otros rellenos necesarios.

Los impactos relacionados con esta actividad, tienen que ver principalmente con:

- Emisiones de ruido, gases y partículas a la atmósfera causadas por la maquinaria y su tránsito por tramos aún sin tratamiento;
- Cambios en el patrón de drenaje de la zona;
- Aporte de sedimentos a cuerpos de agua;
- Afectación de predios aledaños por préstamos laterales;
- Alteración en el escurrimiento superficial, y su efecto fundamental como barrera al flujo de drenajes naturales;
- Alteraciones en el nivel freático;
- Afectación de humedales;
- Fragmentación de hábitat; y
- Alteraciones en el paisaje.

2.2.12.1 Con el objeto de disminuir posibles impactos ambientales producidos como consecuencia de la ejecución de esta actividad, el Contratista deberá considerar lo siguiente:

2.2.12.2 La tierra vegetal que fuese encontrada tanto en las áreas de excavaciones, corte, y en las de relleno, deberá ser retirada, transportada y apilada en los lugares seleccionados y aprobados para tal propósito.

2.2.12.3 Los materiales provenientes de las excavaciones que no sean utilizados en la ejecución de terraplenes u otras obras, deberán ser depositados en zonas aprobadas por la Fiscalización que estén a cotas superiores al nivel medio de las aguas a fin de impedir el retorno de materiales sólidos o en suspensión a los cursos de agua.

2.2.12.4 Se minimizará la circulación de maquinaria pesada en terrenos dedicados a la agricultura, para evitar que los suelos resulten compactados y sufran merma de su potencial agrícola.

2.2.12.5 Los equipos de movimientos de suelos deberán ser de tecnología de baja emisión de gases, partículas y niveles de ruido, y estar en perfectas condiciones de mantenimiento.

2.2.12.6 Para cortes de importantes alturas los mismos deberán realizarse en bancadas en las alturas previstas en el proyecto o definidas por la fiscalización.

2.2.12.7 Previo a la construcción de un terraplén y donde necesariamente se requiera la utilización de préstamo lateral para la conformación del mismo, se deberán seleccionar los sitios mas adecuados para esta actividad, teniendo en cuenta aspectos de requerimientos técnicos y de menor susceptibilidad al

daño ambiental, con miras a minimizar los efectos producidos por el préstamo lateral de material. No se permitirá la utilización de préstamos laterales en zonas donde los suelos son arenosos.

2.2.12.8 En el caso de material con elevada expansión y baja capacidad de soporte o de suelos orgánicos, la excavación del corte se practicará hasta la cota que indique la Fiscalización.

2.2.12.9 Será de exclusiva responsabilidad del Contratista tomar todas las precauciones necesarias para evitar la contaminación de suelo, vegetación, ríos, arroyos, lagunas o embalses, con contaminantes tales como combustibles, lubricantes, asfaltos, aguas servidas, pintura y otros desperdicios dañinos, los cuales deberán ser recolectados diariamente y dispuestos en recipientes para ser sacados del lugar y depositados donde señale la Fiscalización. Para tal efecto el Contratista presentará un plan de aseo y manejo de contaminantes, donde deberá especificar y detallar para cada caso, el almacenamiento y manejo de desechos y su destino final.

2.2.12.10 En caso de que los equipos pesados, para la ejecución de esta tarea, deban operar en tierras húmedas, estos deberán ser ubicados sobre plataformas.

2.2.12.11 Se deberán limitar las operaciones a las áreas netamente necesarias, y el terreno natural próximo a las estructuras proyectadas no deberá alterarse sin previo aviso y sin autorización de la Fiscalización.

2.2.12.12 Se deberá evitar que las excavaciones queden expuestas a la acción erosiva natural, por lo tanto se deberán realizar en perfecta coordinación con el inicio de los trabajos de construcción, y teniendo presente la capacidad operativa del Contratista.

2.2.12.13 Donde sea necesario se deberán proteger las paredes de la excavación para evitar deslizamientos, por medio de empalizados, entibado y apuntalamiento adecuados.

2.2.12.14 En la ejecución de los cortes de terrenos, las crestas deberán ser modeladas y estabilizadas con el objeto de evitar terminaciones angulosas e inestables.

2.2.12.15 El material excavado deberá utilizarse como relleno posterior alrededor de la estructura, de zanjas o de yacimientos de suelos, en la medida que sea adecuado a juicio de la Fiscalización.

2.2.12.16 El suelo resultante de las excavaciones de áreas blandas o inestables que indiquen la existencia de materiales no aptos, saturados o no, para el asiento del terraplén, no deberá ser empleado en la construcción; el Contratista se responsabilizará de la disposición final en los lugares que indique la Fiscalización.

2.2.12.17 Las excavaciones no deberán interrumpir el tránsito vial ó peatonal, para lo cual se deberán conformar los caminos auxiliares y habilitar pasos

peatonales seguros en áreas urbanas y suburbanas, durante el tiempo que permanezcan las excavaciones.

2.2.12.18 Con el fin de controlar posibles procesos erosivos se deberán empastar los taludes del terraplén, de manera temprana, con el material de desbroce previamente acumulado y se favorecerá el crecimiento de especies arbustivas de bajo porte sobre la zona de préstamo, esto con el fin de mejorar las condiciones ambientales y el recurso paisajístico. En caso que no se disponga del material adecuado, se procederá a sembrar semilla o estolones de grama, previamente seleccionada y aprobada.

2.2.12.19 La protección de taludes y otras áreas que requieran de tales cuidados se hará con el suelo orgánico del terreno natural cercano al talud del terraplén o con los materiales acopiados según lo establecido en la tarea "Limpieza y despeje", y así posibilitar el desarrollo de tapiz herbáceo de protección. Este trabajo y el posterior control de la erosión hasta la recepción final, es obligación subsidiaria de la tarea "Rellenos".

2.2.12.20 Los terraplenes en áreas húmedas, deberán ser construidos en el fondo con materiales granulares o rocosos para asegurar un drenaje libre. También se debe considerar el uso de una capa filtrante de arena, colocada debajo del relleno y/o geotextiles.

2.2.12.21 La construcción de terraplenes en zonas pantanosas debe realizarse con el uso de geomallas y geotextiles, que proveen filtración, separación de materiales diferentes, refuerzo para soportar mayores cargas y grandes economías en excavación y acarreo de materiales.

2.2.12.22 No se aceptarán taludes que presenten un escarpe mayor a 3H:1V, sin tomar todas las medidas y realizar las obras provisorias o permanentes para evitar la erosión, principalmente cuando exista ensanchamiento de terraplenes.

2.2.13 Transporte y Manejo de Materiales

El transporte de materiales deberá efectuarse según los siguientes lineamentos:

2.2.13.1 La carga (material) deberá quedar completamente depositada en los contenedores o sitios preparados al efecto, de tal forma que se evite su derrame, pérdida o escurrimiento.

2.2.13.2 La carga transportada, en caso de ser material granular, deberá ser cubierta con un material resistente para evitar su dispersión y la contaminación.

2.2.13.3 La descarga o almacenamiento temporal de los materiales y elementos para la realización de la obra, se llevará a cabo dentro de áreas específicas en los obradores, o zona de obra y para tal efecto, los materiales deberán ser estibados adecuadamente, y deberán instalarse todos los mecanismos y elementos requeridos para garantizar el tránsito vehicular y las

señalizaciones necesarias para la seguridad del personal de la obra, peatones y público en general.

2.2.13.4 Se prohíbe la descarga o el almacenamiento temporal o permanente de los materiales para la realización de la obra sobre zonas verdes, áreas arborizadas y en todo cuerpo de agua.

2.2.13.5 Los materiales deberán protegerse, en especial, aquellos que sean fácilmente arrastrados por el agua o por el viento.

2.2.13.6 Los empaques y envases de madera, cartón, metal, plástico, etc., deberán recolectarse y almacenarse en sitios adecuados y disponerse de acuerdo a las normas existentes.

2.2.13.7 Los vehículos destinados al transporte de arena, ripio, tierra, o materiales de construcción serán protegidos con una lona de manera a evitar el derrame de la carga. Deberán contar con dispositivos de seguridad y señalización (Banderillas; luces; cintas reflectivas etc.). Los operadores deberán estar capacitados en el manejo de equipos y en medidas de seguridad industrial.

2.2.13.8 Los equipos pesados para la carga y descarga de materiales deberán tener alarmas acústicas y ópticas, para operaciones de retroceso. En las cabinas de operación de los equipos no deberán viajar ni permanecer personas diferentes al operador, salvo que lo autorice el encargado de la seguridad industrial.

2.2.13.9 A todos los equipos se les deberá colocar en un lugar la capacidad de carga, la velocidad de operación recomendada y las advertencias de peligros especiales. Las instrucciones y advertencias deberán ser fácilmente identificables por el operador cuando éste se encuentre en situación de control.

2.2.13.10 El transporte de mezcla bituminosa se deberá realizar en camiones volquetes equipados con caja metálica hermética de descarga trasera, lo que deberá ser confirmado por la Fiscalización sobre la base de pruebas prácticas.

2.2.13.11 Los vehículos mezcladores de hormigón y otros elementos que tengan un alto contenido de humedad deberán tener los dispositivos de seguridad necesarios para evitar el derrame del material de mezcla durante el transporte. En caso de que se presente escape, pérdida o derrame de material, éste deberá ser recogido inmediatamente por el transportador para lo cual el mismo deberá contar con el equipo necesario.

2.2.14 Disposición de basuras, desechos y desperdicios

Los impactos relacionados con esta actividad son:

- Emisiones de partículas;

- Aporte de sedimentos a cuerpos de agua;
- Destrucción y afectación de vegetación;
- Compactación de suelos;
- Cambios en el uso del suelo;
- Fenómenos de inestabilidad y remoción en masa;
- Generación de procesos erosivos;
- Afectación de infraestructura existente;
- Afectación de predios y alteración del paisaje, entre otros.

Teniendo en cuenta que en la mayoría de los proyectos, la disposición de los materiales de corte no reutilizables se convierte en una actividad crítica desde el punto de vista económico y ambiental, debe tenerse especial cuidado en la identificación de sitios y en la operación de los mismos. Las siguientes normas se deben considerar para la disposición de materiales sobrantes:

2.2.14.1 El Contratista deberá identificar los sitios de disposición de los materiales, en una etapa previa al comienzo de las obras. Para ello, deberá tener en cuenta su volumen estimativo, las características físicas del lugar, la distancia a la obra, no debiendo afectar los drenajes naturales, cultivos, obra de infraestructura, vegetación, áreas inundables, o áreas ambientalmente sensibles.

2.2.14.2 Los sitios de disposición final de materiales no utilizados en rellenos u otras partes de la obra deberán ser seleccionados por el Contratista de tal forma que no constituya causa de desestabilización o fuente de contaminación del agua ó el aire ó causen molestias a las comunidades. Se preferirán aquellas áreas en donde un relleno pueda ser utilizado por la comunidad como en el caso de terraplenes para campos de juego o diques de contención. Se deberá evitar el relleno de zonas bajas, inundadas o inundables que constituyen hábitat de fauna silvestre. Para ello la firma podrá utilizar terrenos de baja permeabilidad ó deberán usar los vertederos municipales de existir y en caso de que estos tengan suficiente capacidad.

2.2.14.3 Cuando no exista un relleno sanitario cercano al campamento y demás instalaciones, se deberá construir uno siguiendo las recomendaciones técnicas y obteniéndose las autorizaciones pertinentes, adecuándose al proceso de la ley N° 294/93.

2.2.14.4 Las partes de la obra que deben ser removidas y que no vayan a ser reutilizadas, los materiales inadecuados para la construcción y los residuos de la limpieza, desmonte, deberán ser colocados en un sitio ambientalmente adecuado, y el mismo deberá ser escogido y aprobado en coordinación con las autoridades reguladoras.

2.2.14.5 No se permitirá colocar material de préstamo, escombros de roca, residuos vegetales u otros, en humedales, áreas que pueden impactar hábitats

frágiles, especies amenazadas o en peligro de extinción, ó donde existan vestigios de valor cultural o histórico.

2.2.14.6 Es indispensable que los sitios seleccionados como áreas de disposición final o vertederos estén alejados de áreas pobladas; cursos o reservorios de aguas naturales y de uso potable; infraestructuras de servicios públicos; zonas de fragilidad ecológica; cultivos en terrenos aledaños; ó que pueda alterar de manera significativa el paisaje del lugar.

2.2.14.7 El material sobrante se colocará en forma compactada, con superficies planas y drenadas, con taludes bajos que favorezcan la colonización de vegetación a fin de evitar focos erosivos y fuentes de sedimentos para las corrientes de agua. Una vez determinado el cierre definitivo del vertedero, éste debe quedar revegetado y conformado de acuerdo al relieve del entorno, y que los desperdicios depositados no representen riesgos de contaminación en el área propuesta. Se deberán asumir los costos ambientales de cubrir los depósitos de materiales sobrantes con membranas plásticas o suelo arcilloso que eviten su arrastre por las aguas o el viento.

2.2.14.8 Ocasionalmente, los desperdicios pueden ser depositados ordenadamente en las cercanías de la vía para ser trasladados al vertedero posteriormente; sin embargo, esto no será permitido por períodos mayores a una semana.

2.2.14.9 Los materiales que resulten de derrumbes o de cualquier desecho, se deben colocar sobre una superficie poco inclinada o plana, ya que el relleno original puede formar un plano de debilidad, a menos que se reconstruya en capas.

2.2.14.10 Los vertederos deben localizarse en zonas donde afecten mínimamente el paisaje y donde no interrumpan los corredores naturales de la fauna silvestre. No se ubicarán vertederos a distancias menores de 100 metros de cursos o espejos de agua. No se utilizarán los cauces ni zonas por donde transitoriamente escurre agua superficial como sitios de disposición de materiales, para asegurar que en ningún momento el nivel del agua, durante la ocurrencia de crecidas, sobrepase el nivel más bajo de los materiales colocados en el depósito.

2.2.14.11 A los vertederos no podrán ser llevados residuos peligrosos o contaminantes; sólo se podrán disponer en los mismos los desechos sólidos, basuras, sobrantes del movimiento de tierra, suelos desechables por su baja capacidad de soporte o por su elevado grado de humedad, escombros de estructuras y demás materiales inorgánicos procedentes de las labores de construcción o rehabilitación.

2.2.14.12 Se exigirá la construcción de estructuras de control para evitar que los sedimentos provenientes de los vertederos sean descargados a las corrientes de agua. Las medidas incluirán: conformación de un terraplén de protección con materiales provenientes de las excavaciones donde sea necesario, en el perímetro del vertedero para confinar la zona; y

construcción de un sistema de drenaje perimetral para recoger las aguas del sitio y llevarlas a una o varias trampas de sedimentación. Una vez terminadas las actividades, se llevará a cabo un programa de revegetación o reforestación, así como la construcción de obras de estabilización, si fueran necesarias.

2.2.14.13 No podrán colocarse materiales en los lechos de los ríos o arroyos, ni en las planicies de inundación, ni se permitirá que haya contaminación alguna de las corrientes de agua por los materiales de las zonas de deposito; las aguas infiltradas o provenientes de los drenajes deberán ser conducidas hacia un sedimentador antes de ser vertidas al cuerpo receptor. Asimismo no se deberán depositar materiales en zonas de fallas geológicas o en sitios donde la capacidad de soporte de los suelos no permita su colocación.

2.2.15 Protección del Patrimonio Arqueológico, Etnológico e Histórico

2.2.15.1 En zonas donde se conozca o se presuma la existencia de vestigios arqueológicos el Contratista deberá garantizar el rescate y protección del patrimonio histórico cultural, arqueológico potencial del área de construcción, dentro de un marco de participación de todos los sectores oficiales y privados involucrados, contando con un arqueólogo. Se deberá prestar especial atención en obras a ejecutarse en la Región Occidental próximo a zonas de interés históricos (Guerra del Chaco)

2.2.15.2 En caso de descubrimiento de ruinas prehistóricas, sitios de asentamientos indígenas o de primeros colonos, cementerios, reliquias u otros objetos de interés arqueológico, paleontológico o de raro interés mineralógico, durante la realización de las obras, el Contratista suspenderá transitoriamente los trabajos y comunicará inicialmente a la Fiscalización. Además colaborará y ayudará en la protección, relevamiento y traslado de esos hallazgos. Solicitará a la autoridad competente, la vigilancia del sitio con el fin de evitar saqueos y procederá a dar aviso a las autoridades pertinentes quienes evaluarán la situación y determinarán la manera sobre cuándo y cómo continuar con las obras de la vía.

2.2.15.3 Cuando en las excavaciones se encuentren estructuras o remanentes arqueológicos, se deberán suspender las actividades que pudieran afectarlos;

2.2.15.4 Si se tiene antecedentes sobre posibles áreas de descubrimientos, un arqueólogo a cargo del Contratista deberá acompañar las excavaciones, y proceder al rescate, salvo indicaciones en contrario de la autoridad competente.

2.2.15.5 Cuando la protección, relevamiento o traslado de hallazgos arqueológicos, históricos, paleontológicos y mineralógicos raros tenga el efecto de retrasar el avance de la obra, la Fiscalización considerará los ajustes necesarios en el cronograma de ejecución del contrato.

1 Establecimiento de obras de drenaje

Los efectos que pueden presentarse durante la construcción de las obras de drenaje son:

- Alteraciones temporales en la morfología del curso de agua;
- Desviaciones de su cauce;
- Aporte de materiales de excavación al mismo drenaje;
- Aporte de residuos de construcción;
- Contaminación de las aguas por residuos líquidos y sólidos;
- Afectación de la Ictiofauna; y
- Afectación de los usuarios del recurso tanto a nivel de consumo doméstico y de fauna circundante, como de riego de cultivos cercanos al drenaje, entre otros.

Las normas tendientes a prevenir y minimizar los potenciales impactos por la construcción de obras de drenaje, alcantarillas y puentes son las siguientes:

2.2.16.1 El fiscal ambiental, y/o los Ingenieros residentes y asistentes, asegurarán que todo drenaje natural existente sea mantenido libre inclusive aquellas depresiones que solo conduzcan agua transitoriamente. El diseño de los puentes, alcantarillas, canales, acequias y de cualquier obra de arte destinada a conservar el drenaje natural deberá ser capaz de conducir los caudales máximos detectados en los estudios hidrológicos. La cota inferior de todo canal será revisada por la Fiscalización para asegurar que permita el paso de aguas bajas en épocas de sequía.

2.2.16.2 Se deberá evitar que las aguas superficiales se infiltren en los taludes y se produzcan procesos de erosión por agua de escorrentía que circula por la superficie de excavación.

2.2.16.3 Los bordes externos de las cunetas y zanjas, preferiblemente, deben ser construidos en forma que faciliten el crecimiento de una cubierta vegetal así como su mantenimiento. Se deberá considerar reducir la velocidad del agua con estructuras de contención y disipadores de energía o bien, revestir los bordes externos de las cunetas con vegetación o materiales tales como suelo-cemento, mortero, o pedraplén.

2.2.16.4 Las cunetas deberán descargar en cauces naturales, mediante bajadas revestidas apropiadamente.

2.2.16.5 Se deben programar las obras y adoptar las medidas necesarias para que en la mayor brevedad se logre una cubierta vegetal compuesta por gramíneas o hierbas, arbustos y árboles, en las áreas desnudas próximas a las cunetas, después de la construcción. Se deberán evitar suelos desnudos y el posponer la ejecución de los rubros de control de erosión y sedimentación.

2.2.16.6 Las estructuras de drenaje transversal, tienen que ir acompañadas de obras complementarias, a la entrada y salida de los conductos, de manera que se

asegure la protección contra la erosión. Se deberá garantizar el drenaje por medio de la construcción, en tiempo y forma, de canales de drenajes en las bocas de entradas y salidas de obras de arte.

2.2.16.7 Donde se encuentran los cruces de agua se deberá construir la estructura durante la época seca o cuando la corriente es mínima, evitando degradar la calidad del agua y reducir al mínimo la perturbación del cauce. Al finalizar la construcción de la estructura, se retirarán del sitio todos los escombros y estructuras provisorias.

2.2.16.8 Después de la construcción, se restaurará la vegetación a la entrada y a la salida de las estructuras de drenaje, utilizando de preferencia, las mismas especies que existían antes de la construcción, u otras específicamente indicadas en el EIA.

2.2.16.9 Los cortes y las demás obras de excavación deben avanzar en forma coordinada con las de drenajes, tales como alcantarillas, desagües de cunetas y la construcción de filtros o sub-drenajes. Durante todos los trabajos de excavación, el respectivo tramo de la vía en construcción debe mantenerse adecuadamente drenado, a fin de evitar daños a la propia construcción y al ambiente.

2.2.16.10 El vadeo frecuente de arroyos con equipos de construcción no será permitido, por lo tanto, se deberán utilizar puentes u otras estructuras donde se prevé un número apreciable de paso de equipos y maquinarias.

2.2.16.11 Cuando las cunetas y demás obras de drenaje de una construcción confluyen directamente a un río u arroyo, éste deberá estar provisto de obras civiles que permitan la decantación de sedimentos. Los drenajes deben conducirse siguiendo la menor pendiente hacia cursos naturales protegidos. En caso de que esto no sea posible, se deben construir obras civiles de protección mecánica para el vertimiento de las aguas, como disipadores de energía a la salida del terreno para evitar la erosión.

2.2.16.12 Cuando existen interrupciones en el flujo de aguas subterráneas debido a los cortes, así como cuando se realizan faenas en áreas de recarga de acuíferos por reducción de la tasa de infiltración, deben evitarse los trabajos en estas zonas; en el caso de no ser posible, la solución deseable debe ser la de recoger las aguas de escorrentía y una vez tratadas, verterlas en las zonas de recarga; o en el caso de no tratarlas, conducirlas mediante cunetas y canalizaciones fuera de la zona de captación.

2.2.16.13 Las gravas no deben ser removidas de los lechos de los ríos, arroyos o lagunas, excepto en las zonas específicamente aprobadas como fuentes de materiales por la entidad ambiental competente y, en tal caso, se debe planear su extracción para causar el mínimo deterioro.

2.2.16.14 Se deberán tomar las medidas necesarias para garantizar que cemento, limos, arcillas o concretos frescos, no tengan como receptor final lechos o curso de agua.

2.2.16.15 Será de exclusiva responsabilidad del Contratista tomar todas las precauciones necesarias para evitar la contaminación del suelo, vegetación, ríos, arroyos, lagunas o embalses, con contaminantes tales como combustibles, lubricantes, asfaltos, aguas servidas, pintura y otros desechos dañinos, los cuales deberán ser recolectados diariamente y dispuestos en recipientes para ser sacados del lugar y depositados donde señale la Fiscalización. Para tal efecto el Contratista presentará como parte del PASA un plan de aseo y manejo de contaminantes, donde deberá especificar y detallar para cada caso el almacenamiento, manejo de desechos y su destino final.

2 Medidas para protección de taludes y cunetas

Entre las estructuras de retención de taludes más utilizadas están: muros de gravedad, muros de concreto reforzado, gaviones, muros en tierra armada, pilotes, anclajes y materiales estabilizantes, empastado, etc.

El escalonamiento de los taludes constituye una buena solución para su estabilidad. En suelos arcillosos éste busca transformar el talud original en una serie de taludes de menor altura, por lo tanto la huella de cada escalón debe ser suficientemente ancha como para que puedan funcionar prácticamente como taludes independientes. El escalonamiento se hace para obtener un abatimiento del talud, recoger materiales caídos y recolectar aguas superficiales. Los taludes escalonados se deberán complementar con empastado en el cuerpo vertical (contrahuella) y reforestación en las terrazas. Las especies vegetales a utilizar en el proceso de reforestación deben ser nativas y de rápido crecimiento radicular y foliar. Se recomienda la colocación de una capa vegetal de 20 cm de espesor compactada manualmente, además deberán construirse contra cunetas.

2.2.17.1 Las medidas para prevenir la erosión de los taludes deberán ser consideradas desde la **etapa de diseño**, mostradas en los planos e incluida en las especificaciones técnicas; éstas cobran especial importancia desde el inicio del movimiento de tierras.

2.2.17.2 Con el fin de garantizar la estabilidad de los taludes es necesario que su inclinación no supere nunca las pendientes recomendadas en el estudio geotécnico.

2.2.17.3 Se podrán considerar algunas de las siguientes medidas para proteger y estabilizar taludes de suelo desnudo, dando la **debida consideración a los costos de construcción respectivos**:

- Protección con suelo vegetal.

- Protección temporal, con coberturas retenedoras de humedad ó con vegetación de rápido crecimiento.
- Interceptar y desviar la escorrentía superficial con las obras de drenaje más adecuadas a cada sitio.
- Redondeo de los taludes, recubrimiento con roca u otros métodos.
- Terrazas. La construcción de terrazas requieren de una berma o sección nivelada entre las dos caras de talud.
- Revestimiento con Plantas. Se alternan rocas incrustadas en el suelo con grava y plantas de raíces profundas.
- Estructuras de Retención. Uso de gaviones o canastas de rocas, maderas entrelazadas o vigas de concreto, u otros tipos de parapetos usualmente incrustadas contra el talud.
- Muros de Mampostería.
- Empastado.
- Protección con Vegetación Arbustiva o Leñosa. Siembra de arbustos con raíces profundas, cobertura con ramas y estacas vivas y capas de ramas compactadas.
- Estructura Estabilizadora del Flujo de Desagüe. Debe cumplir con el propósito de llevar el escurrimiento concentrado de alta velocidad hacia abajo, sin causar erosión.
- Cámara de Sedimentación. Debe colectar y detener el escurrimiento para producir el asentamiento del sedimento.
- Siembra de Vegetación en Suelo Desnudo. Debe lograr estabilizar el suelo, absorbiendo el impacto de la lluvia, reduciendo la velocidad de la escorrentía y facilitando la infiltración de la precipitación en el suelo.
- Tratamiento Biotécnico o Muro de Roca con Árboles. Este deberá combinar la estabilidad física de una estructura con los beneficios del uso de vegetación.
- Otras de efectividad técnica comprobada.

2.2.17.4 Si las medidas de protección y estilización de taludes, requieren el uso de materiales geosintéticos, tales como textiles, geomallas, membranas y otros, se podrán emplear en tareas que garanticen un drenaje subterráneo adecuado, refuerzo del suelo, control de erosión, o estabilización de la subrasante.

2.2.17.5 Los drenajes naturales que tengan que ser interceptados por los cortes, deberán ser canalizados mediante estructuras escalonadas con el fin de proteger el talud y evitar la erosión e inestabilidad en el mismo.

2.2.17.6 Los taludes, una vez que estén totalmente reconformados, deberán empastarse o revegetarse en el menor tiempo posible y cuando el tipo del terreno lo permita. Se deberán utilizar gramíneas de la región y especies que garanticen su fijación en la pared del talud.

2.2.17.7 Se deberán empastar o arborizar las superficies de los taludes con especies vegetales adecuadas, con el fin de evitar daños por la acción de las aguas de lluvia, los vientos y el efecto del intemperismo. La vegetación cumple una función importante en el control erosivo de un talud: le da consistencia por el entramado mecánico de sus raíces. Son recomendables las especies nativas y se ha comprobado que es más efectiva para defender los taludes, la plantación continua de pasto y plantas herbáceas.

2.2.17.8 En casos especiales se deberá considerar el recubrimiento de taludes con concreto lanzado, con losas delgadas de concreto o riegos asfálticos, lo que facilita el escurrimiento superficial sin arrastre de partículas de suelo. En taludes rocosos altamente fracturados, estas medidas, protegen las vías de continuos desprendimientos. En general estos recubrimientos son medidas costosas y difíciles de aplicar a taludes grandes. Para zonas con exceso de aguas subterráneas, debe realizarse el drenaje por medio de drenes horizontales.

2.2.17.9 Las zanjas en el coronamiento o parte alta de un talud, deben ser utilizadas para interceptar y conducir adecuadamente las aguas de lluvias, evitando su paso por el talud. Las mismas no deben construirse paralelas al eje de la vía, ni muy cerca al borde del talud para evitar que se conviertan en el comienzo y guía de un deslizamiento en cortes recientes. Deben quedar ubicadas lo suficientemente distantes de las grietas de tensión en la corona del talud. Las zanjas deben quedar completamente impermeabilizadas y con suficiente pendiente para garantizar una rápida evacuación del agua captada.

2.2.17.10 Para manejar el flujo de las corrientes superficiales sobre el talud y los excedentes de agua sobre rellenos y laderas, hasta la entrega o disposición en el drenaje natural, con el fin de evitar la erosión, se deben diseñar y construir estructuras de vertimiento cuyo propósito es el de disipar la energía de la corriente en pendientes fuertes.

3 Construcción de puentes y obras especiales

2.2.18.1 El manejo ambiental se centrará en evitar la contaminación de las aguas del río o cuerpos de agua cercanos, por residuos líquidos y sólidos, entre ellos, aguas servidas, grasas, aceites y combustibles, residuos de cemento, concreto, materiales sobrantes y otros.

2.2.18.2 Se deberán extremar las medidas de precaución en el transporte de la mezcla del concreto desde el sitio de mezcla hasta el frente de trabajo, con el fin de evitar vertimientos accidentales sobre el río u otro cuerpo de agua, o sobre la vegetación o suelo adyacente.

2.2.18.3 Para la construcción de los estribos del puente, se deberá remover la vegetación lo mínimo necesario. Asimismo, de manera compensatoria se

deberá revegetar taludes que presenten signos de erosión en las proximidades de la margen del curso de agua. Las zonas de excavación de los cimientos deberán señalizarse y delimitarse con cintas de advertencia, las cuales deben colocarse a una altura de 1, 00 a .1,50 m, con el fin de evitar la extensión de actividades a zonas que no deben alterarse.

2.2.18.4 Si el puente tiene pilas intermedias será aconsejable la protección de la base de las mismas con dados de hormigón con el fin de prevenir posibles socavaciones. Además en los cauces permanentes se deberá prever la limpieza de los mismos a fin de asegurar el rendimiento de la sección de escurrimiento.

2.2.18.5 Para la colocación de la capa de rodadura del puente y de sus accesos, se deberán implementar las recomendaciones dadas en el Numeral correspondiente a **Extendido y compactación de carpeta de rodadura**, extremando toda precaución para evitar vertimientos accidentales sobre las aguas.

2.2.18.6 Las obras temporales o permanentes que involucran la construcción de una obra de drenaje mayor no deben alterar o cambiar el cauce natural del cuerpo de agua.

2.2.18.7 El material procedente de las excavaciones para estructura debe depositarse provisionalmente fuera de las riberas, a una distancia no menor de 50 m, para luego ser retirado y utilizado en la construcción de otras obras o depositados en los sitios designados para tal efecto.

2.2.18.8 Si se requiere interrumpir parcial o totalmente una corriente natural de agua, por medio de obras temporales, éstas deben ser analizadas a través de un análisis ambiental y el sitio debe ser restaurado, eliminándose todo obstáculo que impida la libre circulación de las aguas.

2.2.18.9 Los trabajos de construcción de una obra de drenaje mayor deben realizarse preferentemente durante la época seca del año; a fin de evitar que las precipitaciones fuertes produzcan una mayor sedimentación o socavación del cauce alrededor de la estructura con el consiguientemente aumento del grado de turbidez de las aguas.

2.2.18.10 Los productos químicos tales como los aceleradores del fraguado del concreto y otros tóxicos o materiales peligrosos, deben ser utilizados siguiendo las indicaciones establecidas en las etiquetas de dichos productos.

2.2.18.11 En trabajos de colado de concreto bajo agua, se tomarán todas las medidas necesarias para evitar, en todo lo posible la dispersión de mezcla de concreto en la corriente del río o en la masa de agua donde se realiza el trabajo. Igualmente se evitará que caiga polvo de cemento en el agua.

2.2.18.12 En el caso de pintura de puentes, el lugar de almacenamiento de productos químicos y de otras sustancias peligrosas, debe prestar las condiciones

físicas adecuadas para la seguridad y estabilidad de ellos. El sitio debe ubicarse de tal manera que garantice la salud humana, además contará con rótulos alusivos a las medidas a observar de los productos almacenados.

2.2.18.13 Una vez finalizada la obra de pintura de puentes u otras obras especiales, el área debe quedar limpia, libre de todo material que represente riesgos de contaminación, obstrucción, alteración o daño al medio ambiente circundante.

4 Construcción de túneles

La construcción de obras especiales como túneles, es una tecnología que cada día se impone más y representa la mejor manera de no intervenir ecosistemas frágiles.

A pesar de considerarse como obras orientadas a minimizar impactos ambientales tradicionales en construcción de vías, puede generar afectaciones durante la construcción, tales como:

- Abatimientos de niveles freáticos con la consecuente disminución de caudales en corrientes superficiales localizadas por encima del eje del túnel (de acuerdo a las características hidrogeológicas de la zona);
- Probabilidad de ocurrencia de deslizamientos, derrumbes y movimientos de tierra en el proceso de perforación;
- Aparición de gases tóxicos que puedan afectar a los trabajadores;
- Posible contaminación de corrientes superficiales por vertimiento de aguas de infiltración del túnel;
- Riesgos de accidentes en los trabajadores, entre otros.

2.2.19.1 Inicialmente se deberán seguir los procedimientos establecidos por la Autoridad de aplicación de la Ley 294/93.

2.2.19.2 Cumplir con las medidas de mitigación identificadas en los estudios ambientales elaborados específicamente para esta actividad.

2.2.19.3 Se deberá prestar especial atención al control y disposición adecuada de las aguas de infiltración;

2.2.19.4 Se deberá compensar adecuadamente las posibles pérdidas de aguas superficiales y daños de infraestructuras.

2.2.19.5 Se deberán observar aspectos relacionados con el control de gases dentro del túnel y al manejo de la seguridad industrial en los procesos de perforación, además de los controles y recomendaciones establecidos en estas ETAGs relacionadas con las demás actividades asociadas a este proceso.

2.2.19.6 En lo relativo al abatimiento de niveles freáticos y a posibles pérdidas de aguas superficiales, el impacto se considera virtualmente irreparable, por lo que se deberán implementar medidas compensatorias, como la captación de

aguas de infiltración dentro del túnel, antes de que se precipiten al piso y se contaminen, con el fin de conducirlas hacia una fuente natural.

2.2.19.7 El material extraído deberá ser utilizado en otra parte de la obra o dispuesto en los vertederos aprobados.

2.2.19.8 Rige además todas las recomendaciones aplicables descritas en el numeral 2.2.18.

5 Extendido y compactación de capas de rodaduras - Pavimentación

La actividad de conformación de la capa de rodadura, en la mayoría de los casos está asociada a la contaminación de cuerpos de agua por derrames ocasionales de asfalto líquido y emulsiones durante la etapa del riego de liga; adicionalmente también se pueden ocasionar vertimientos de concreto asfáltico a cuerpos de agua cercanos. De igual manera se producen emisiones de gases a la atmósfera en la fase de calentamiento del asfalto para el riego de liga. Asimismo se producen afectaciones sobre la salud de los operario, por la inhalación de los gases mencionados y quemaduras en el transporte y disposición del asfaltó líquido.

Las siguientes normas a más de las ya previstas en lo concerniente a carga, transporte, disposición de materiales, campamento, planta de asfalto, operación de maquinaria, etc. deberán ser tenidas en cuenta adicionalmente para obras de pavimentación, repavimentación y bacheo:

2.2.20.1 Se deberá tener especial cuidad en el riego del asfalto líquido, emulsiones y concreto asfáltico, en particular cuando se trate de cruces con cuerpos de agua. En estos casos además de un buen manejo de material por parte de los operarios, se deberán colocar barreras que impidan la contaminación del drenaje natural. Además deberán implementarse brigadas periódicas de aseo en las cunetas de la vía para remover y disponer adecuadamente fragmentos y residuos generados durante este proceso. El material sobrante debe regresarse a la planta para su reciclaje o reutilización y de ningún modo, será desechado en lugares no autorizados.

2.2.20.2 En el caso de vertimiento accidental de asfalto líquido o emulsión asfáltica utilizada para la imprimación, deberá recogerse dicho material, incluyendo el suelo contaminado y disponerse en un pequeño relleno sanitario conformado para tal fin. Todo ello previa aprobación de la Fiscalización ambiental o de las autoridades competentes.

2.2.20.3 Para prevenir o mitigar el efecto ambiental que producen las emisiones que genera el proceso de calentamiento del asfalto, se recomienda ubicar los elementos utilizados, en zonas alejadas de centro urbanos o asentamientos humanos, con el fin de minimizar los efectos sobre dichos pobladores.

2.2.20.4 Los operarios deberán contar con un equipo adecuado para el transporte y disposición del asfalto que asegure evitar derrames y de protección personal

como: protectores buconasales, casco, botas y demás elementos de seguridad industrial. Lo anterior debe ser de uso obligatorio por parte de los operarios.

2.2.20.5 Todos los equipos que emplee, además de los operadores de estos, deberán ser previamente aprobados por la Fiscalización sobre la base de pruebas prácticas, con el objeto de que la operación de los mismos no se encuentre en manos de trabajadores inexpertos que puedan causar efectos ambientales negativos o ser víctimas de accidentes laborales.

2.2.20.6 Terminadas las operaciones, el Contratista deberá restituir las características originales del lugar mediante la recolección y limpieza de todo material sobrante, como mezclas asfálticas, mezclas de base estabilizada y todos los materiales de desecho que hayan sido esparcidos en el terreno, durante la ejecución de los trabajos y trasladarlos a lugares fuera del área de la obra, donde la Fiscalización indique.

6 Transporte de cargas peligrosas

Para efectos del control de los transportes que pueden transitar por la ruta llevando cargas peligrosas, el contratista deberá mantener comunicación permanente con la policía caminera de manera de obtener su cooperación en el retiro y prohibición del transito en su jurisdicción.

2.2.21.1 La Convención de Basilea firmada por el Paraguay prohíbe terminantemente el transporte de productos peligrosos entre países y por lo tanto deberá ser cumplida.

2.2.21.2 Para el transporte de explosivos o cualquier otro material que sea considerado peligroso, el Contratista deberá notificar con anticipación a la Fiscalización Ambiental y obtener el permiso respectivo de las autoridades responsables.

2.2.21.3 El Contratista será responsable de solicitar el acompañamiento de las autoridades para protección de empleados y transeúntes en los casos de transporte de cargas consideradas peligrosas.

2.2.21.4 La ruta por donde circule el transporte de cualquier equipo motorizado o de carga, el transporte de combustibles o cualquier carga considerada peligrosa deberá ser protegida por anuncios de prevención y por guías que dirigirán el trafico para situarlos en una zona restringida a velocidad mínima.

2.2.21.5 Cuando la carga transportada sea de explosivos o algún otro material tóxico o en extremo peligroso para el ambiente, el recorrido de los vehículos transportadores y los horarios en los que se efectuarán estas faenas, deberán ser coordinados entre el Contratista y la institución de seguridad correspondiente.

2.2.21.6 Rige además las consideraciones incluidas en el numeral 2.2.9 del presente documento.

7 Protección del aire - Mitigación del Polvo atmosférico

2.2.22.1 El Contratista no podrá utilizar el fuego como método para la eliminación de cualquier material líquido o sólido, esto evitara la contaminación del aire y/o la destrucción de la vegetación circundante. Tampoco se permitirá que las plantas de asfalto o de concreto operen sin los filtros que minimicen la emisión de gases a la atmósfera.

2.2.22.2 Cuando la distancia de transporte sea superior a un (1) kilómetro y atraviese áreas pobladas los camiones volquetes deberán estar equipados con coberturas de lona para evitar el polvo y el derrame de sobrantes durante el transporte de los materiales.

2.2.22.3 Los vehículos y motores utilizados deberán estar regulados para disminuir al máximo la emisión de contaminantes al aire como será el uso de chimeneas con filtro o catalizador de los gases que salen por el tubo de escape del vehículo. Si no se toman medidas preventivas, no se permitirá la operación del vehículo.

2.2.22.4 El Contratista deberá emplear materiales con bajo tenor de limo para evitar la generación de polvo.

2.2.22.5 En caminos auxiliares, plantas y partes de la obra sin tratamiento superficial, se deberá recurrir permanentemente a la aspersión de agua a través de camiones regadores a fin de disminuir la generación de polvo.

2.2.22.6 Se deberá mantener, dentro de lo posible, la franja de dominio con cobertura vegetal, con el fin de evitar la erosión eólica y contaminación del aire.

2.2.22.7 Rige además todo lo descrito y aplicable a este numeral en los demás ítems de estas ETAGs.

8 Mitigación del ruido

2.2.23.1 Los equipos y maquinarias deberán estar dotados de silenciadores en buenas condiciones de mantenimiento. Cuando se necesite utilizar temporalmente maquinarias que generen ruidos mayores a los 80 dB, se deberá notificar a la población aledaña con una semana de anticipación, indicando el tiempo de trabajo a fin de tomar medidas preventivas.

2.2.23.2 La movilización de las maquinarias pesadas dentro de los campamentos o en lugares habitados, se realizara en horas tal que se respeten las horas de sueño de los habitantes (8:00 pm. a 6:00 am.), excepto en lugares donde no existan habitantes. Toda fuente de ruido mayor a los 80 dB debe estar a no menos de 150 m de distancia de asentamientos humanos.

2.2.23.3 Los obreros que operen maquinarias (por fuente fija), deberán contar con protectores auditivos de forma de no recibir ruidos mayores a los 68dB. Por lapsos menores a 15 minutos, el límite máximo permisible será de 100 dB.

2.2.23.4 Las voladuras de material pétreo o rocoso, solo podrán realizarse en un horario previamente comunicado a las poblaciones afectadas y en horas que no afectan el descanso de ellas.

2.2.23.5 El Contratista deberá respetar el horario de descanso de los empleados, y por encima de todo la consideración a la población vecina, evitando todo trabajo nocturno ruidoso.

2.2.23.6 Para realizar una reducción de ruidos producido por los equipos y maquinarias del contratista, se procederá a un oportuno mantenimiento de todos los vehículos de su propiedad o de equipos alquilados.

2.2.23.7 Las operaciones del Contratista se realizarán de forma tal que los niveles sonoros producidos en la obra no afecten a la población en tres niveles diferentes: fisiológicamente (perdida parcial o total de la adición y otros), en la actividad (interferencia en la comunicación oral, perturbación del sueño y efectos sobre el rendimiento del trabajo) y psicológicamente. El Contratista deberá respetar los siguientes límites de exposición al ruido OMS, 1980):

Tipo de ambiente	Periodo	Leq dB (A)
Laboral	8 horas	75
Doméstico, auditorio, aula		--- 45
Exterior diurno	Día	55
Exterior nocturno	Noche	45

2.2.23.8 Las áreas sensibles de ruido incluyen, pero no están limitadas a sectores residenciales, hospitales, asilos, de ancianos, iglesias, escuelas, bibliotecas y parques. En caso de reclamos de la población, el Contratista deberá proveer equipos de medición de ruidos las que serán acompañadas y verificadas por la Fiscalización.

2.2.23.9 En caso de que los niveles de ruido superen los antes señalados, el Contratista tomará las medidas necesarias para disminuirlos antes de seguir con las obras. El Contratista será responsable de todos los costos involucrados en cada medición, de los trabajos necesarios para lograr la reducción del ruido y del eventual retraso que esta situación pueda ocasionar a la construcción debido al no-cumplimiento de estos requisitos.

2.2.23.10 La Fiscalización se reserva el derecho a prohibir o restringir, durante las horas normales de sueño (10 p.m. a 6 a.m. a menos que las ordenanzas locales establezcan otro horario, caso en que prevalecerá este último), de cualquier actividad que produzca un Leq. Superior a 45 dB(A).

2.2.23.11 Cuando sea factible el Contratista deberá utilizar las rutas de transporte más alejadas de las áreas residenciales o aquellas que le indique la Fiscalización, con el objeto de provocar las menores molestias posibles a la población.

Estos requisitos no son aplicables sí el Leq. producido por fuentes no son producto de las actividades propias del contratista, medido en el punto de recepción.

9 Protección de Fauna y Flora

2.2.24.1 El contratista deberá asesorarse con la repartición respectiva del Ministerio de Agricultura y Ganadería quien lo guiara sobre el tipo de plantas que deberá utilizarse en el proceso de re- vegetación en taludes y otros sitios que así lo requieran evitando especies vegetales que requieran de riegos continuos o mantenimiento permanente.

2.2.24.2 Cuando se seleccione y se proceda a la re- vegetación de taludes, se deberá considerar en lo posible una mezcla de especies que incluyan gramíneas y leguminosas que tengan ciclos de vida diferentes, lo que permitirá una protección permanente de las laderas.

2.2.24.3 El Contratista podrá utilizar viveros en operación para la adquisición de plantines. Ante la inexistencia de estos, el contratista deberá establecer un vivero en el predio del campamento. En el caso de que la carretera pase por diversos ecosistemas se deberá establecer en cada uno de ellos, viveros regionales para la producción de plantines evitando de esta manera los altos costos del transporte. Estos viveros deberán de estar protegidos del exceso del sol y los vientos y contar con abundante agua. Cuando los plantines hayan alcanzado tamaños entre 45 y 100 cm., se procederá a su traslado a los terrenos seleccionados.

2.2.24.4 Las especies vegetales que se siembren o se transplanten deben ser en lo posible plantas que no sean palatables para la fauna silvestre (conejos,.liebres, hormigas, etc.) y domesticados (ganado vacuno, bovino, etc.). En el caso que no se obtengan plantas no palatables, se debe proceder al cercamiento con alambre de púas de las áreas donde se realizaron las plantaciones. Para combatir el ataque de las hormigas y otros insectos se deberán realizar tratamientos con hormiguicidas naturales o repelentes no tóxicos en sus nidos.

2.2.24.5 El corte de árboles deberá ser lo netamente necesario para permitir la ejecución segura de las obras. Se deberá evitar el corte y descortezamiento de las especies vegetales. Estará prohibido el encendido de fogatas durante la ejecución de las obras.

2.2.24.6 Desde el inicio de la obra y de acuerdo al grado de amenaza, las especies pueden ser catalogadas como: en Peligro, vulnerable, rara, comercialmente amenazada, indeterminada o insuficientemente conocida. El contratista deberá asesorarse apropiadamente por una entidad del estado que identificara la fauna existente en la zona.

2.2.24.7 El estudio de Impacto Ambiental preparado para el proyecto será un centro principal de información para la determinación de estas especies que habitan en la vecindad que deben ser protegidas.

2.2.24.8 El Contratista indemnizara a los dueños por todo animal domestico atropellado por cualquier equipo y personal bajo su responsabilidad.

2.2.24.9 En lugares críticos, como en sitios de cruce frecuente de animales domésticos y paso de fauna silvestre deben colocarse señales indicativas de disminución de velocidad a fin de reducir el peligro de atropello de animales.

2.2.24.10 En caso de existir áreas protegidas ubicadas en el área de influencia de proyectos viales, se deberán colocar señales que indican la prohibición terminante de la caza, pesca y trafico de especies animales. Las empresas constructoras serán responsables del cumplimiento de esta disposición por parte de sus empleados, y su incumplimiento será penalizado de acuerdo a la ley pertinente (ver capitulo 6)

2.2.24.11 El contratista deberá tomar todas las medidas pertinentes para prever la reducción de atropellamientos de la fauna.

- **<u>Bosques y Zonas Protegidas</u>**

2.2.24.12 El contratista deberá evitar al máximo la destrucción de la vegetación natural, y de ser inevitable su remoción, buscar formas de aprovechamiento siempre que haya sido previamente autorizado por la Fiscalización.

2.2.24.13 El contratista tomará todas las precauciones razonables para impedir y eliminar incendios forestales en cualquier área involucrada en las operaciones de la construcción u ocupadas por él como resultado de dichas operaciones.

2.2.24.14 El Contratista cooperará con las autoridades competentes del gobierno en el informe, prevención y eliminación de dichos incendios forestales. Las acciones, herramientas o el equipo suministrado por el Contratista por orden de la fiscalización y bajo dirección de un funcionario del servicio forestal, emitida bajo la autoridad concedida por ley a dicho funcionario, no será considerado como parte del contrato. El Contratista, por lo tanto, negociará a través de la Fiscalización con el funcionario forestal competente la compensación correspondiente.

2.2.24.15 Donde los trabajos de construcción se efectuaran en caminos que atraviesen o afecten áreas protegidas o parques nacionales, el contratista cumplirá con las Especificaciones Técnicas Particulares (ETPs) del respectivo tramo, además de la legislación aplicable.

2.2.24.16 Los árboles de gran tamaño con valor genético, paisajístico o histórico que se encuentran en el trazado de la franja de dominio u otras áreas afectadas por las obras o campamentos no deben ser tumbados o cortados sin previa autorización de la Fiscalización Ambiental y del Servicio Forestal Nacional.

2.2.24.17 El contratista deberá construir una cerca perimetral alrededor de todos los tajamares creados por la extracción de material de préstamo. Dicha cerca será construida de alambrado de púas o de otro material que sea duradero con postes fuertes y resistentes a la degradación, la Unidad Ambiental

deberá ser notificada cuando la cerca será construida para su inspección y aprobación.

Adicionalmente, se sembrará vegetación como árboles nativos del área para que sirva de protección ambiental alrededor de la fosa de préstamo. Principalmente se utilizaran los árboles que están adaptados al ecosistema, atendiendo instrucciones del EIA o recurriendo al asesoramiento del Ministerio de Agricultura y Ganadería sobre el tiempo de siembra y la particularidad de cada especie.

2.2.24.18 Los suelos vegetales que necesariamente sean removidos, deberán acumularse y conservarlos para utilizarlos posteriormente en la recomposición de la cobertura vegetal en aquellos sitios del terreno y en los rellenos; las cretas deberán ser modeladas con el efecto de evitar terminaciones angulosas.

2.2.24.19 Rige además las recomendaciones insertas en otros numerales y aplicables a éste.

10 Protección de los cuerpos de agua

El Contratista ejercerá todas las medidas preventivas durante la ejecución del contrato de construcción de las obras, de manera a evitar la contaminación química, física, biológica o microbiológica de las aguas superficiales o subterráneas.

2.2.25.1 Ningún contaminante como productos químicos, combustibles, lubricantes, aguas servidas, pinturas u otros desechos podrán ser descargados en ó a lo largo de ríos, arroyos, lagunas o en canales naturales o artificiales que desemboquen en ellos o que pueda ser infiltrado en el terreno. En el caso de aguas servidas, el contratista deberá demostrar que la infiltración no contaminara las aguas subterráneas de otra manera deberá instalar los procesos necesarios para reducir la contaminación ambiental.

2.2.25.2 Toda el agua contaminada será filtrada adecuadamente para eliminar materiales contaminantes antes de que ésta sea descargada en ningún sitio no aprobado por la Fiscalización ambiental.

2.2.25.3 Ni agua ni otro líquido serán descargados en tierras húmedas y en las zonas de cría o nido de la fauna acuática, a menos que se cuente con la aprobación de la Fiscalización y de la Supervisión Ambiental a través de ésta.

2.2.25.4 Los equipos pesados que operen en forma extensiva en tierras húmedas serán ubicados sobre plataformas. En los humedales y tierras anegables se construirán terraplenes transitorios y/o plataformas de avance de materiales no erosionables los cuales serán retirados por el contratista una vez terminadas sus labores y dispuestas en sitios aprobados.

2.2.25.5 En el caso de que el Contratista accidentalmente vierta o derrame cualquier liquido contaminante o contaminado, el mismo notificará inmediatamente a la

Fiscalización y a todos los organismos jurisdiccionales apropiados y tomará medidas inmediatas para contener y eliminar los daños causados. Una investigación detallada deberá ser contratada por la Fiscalización y realizada por una firma ambiental independiente. De ser comprobada la negligencia por parte del Contratista, el mismo será responsable por los costos de recuperación de las áreas afectadas a sus condiciones previas. Los costos involucrados en la contratación de la firma ambiental serán pagados por la Empresa constructora.

2.2.25.6 Los materiales de excavación de caminos, canalizaciones, diques provisorios, y otras estructuras podrán ser depositados solamente en locales aprobados por la Fiscalización a cotas superiores al nivel superior de aguas que se muestre en los planos, de tal manera que se impida el retorno de materiales sólidos o en suspensión a las vías acuáticas. En el caso de que esa marca no se muestre en los planos, el nivel superior de aguas será estimado y este valor será anotado en el libro de eventos diarios.

2.2.25.7 Toda actividad de la construcción que implique la necesidad de disponer residuos sólidos se realizará dé tal manera que se impida la contaminación de las aguas subterráneas por líquidos percolados o lixiviados.

2.2.25.8 A menos que se haya aprobado lo contrario y por escrito por parte de la Fiscalización, las operaciones de construcción en ríos, arroyos y lagunas se limitarán a esas áreas donde los cambios se muestran en los planos y a aquellas áreas donde se habrá de entrar para la construcción de estructuras permanentes o transitorias. Los ríos, arroyos y lagunas serán limpiados prontamente de toda obra temporal, apilamiento, escombros u otras obstrucciones puestas allí o causadas por las operaciones de construcción.

2.2.25.9 Él vadeo frecuente de arroyos con equipos de construcción no será permitido; por lo tanto, se utilizarán puentes u otras estructuras donde quiera que se haya un número apreciable de cruces de arroyo.

2.2.25.10 No podrá haber ningún represamiento de agua durante la ejecución de las obras que como consecuencia de cualquier actividad asociada a las mismas, pueda producir el efecto dique.

2.2.25.11 Acciones relacionadas con la construcción, como son los movimientos de Tierra, podría producir una contaminación temporal del agua por sólidos en suspensión y contaminación químico de las aguas. En este caso se deberán construir piscinas de sedimentación de sólidos.

11 Demarcación y señalización temporal y definitiva

Dentro de las actividades involucradas en la construcción de vías, la demarcación y señalización proporcionará un aspecto fundamental en la seguridad del usuario de la vía. La falta de una buena demarcación y señalización tanto en las fases constructivas como de operación puede ocasionar accidentes de trabajo y accidentes vehiculares con graves consecuencias a todo nivel.

Se deberán señalizar los siguientes aspectos:

- Área de trabajo, vías y zonas de circulación;
- Velocidad de vehículos.
- Áreas de acceso restringido (predios aledaños).
- Sitios de disposición de residuos.
- Usos de elementos de seguridad industrial.
- Indicación de condiciones de peligro.
- Ubicación de baños y vestuarios.
- Prohibición de arrojar residuos y efectuar quemas, entre otros.

Todas las señales deberán ser claras, legibles, convenientemente ubicadas, dándoles el uso oportuno durante todo el tiempo de la construcción.

2.2.26.1 Se deberá implementar la señalización ambiental de tipo informativo y preventivo en torno de la protección del medio ambiente, en especial lo referido al no-atropellamiento de la fauna, a la prohibición de la tala indiscriminada de bosques, a la no-contaminación del aire, de las aguas, entre otras.

2.2.26.2 La señalización se hará con las dimensiones estandarizadas y vallas de tamaño adecuado, que puedan ser fácilmente visualizadas por los trabajadores y usuarios de la vía, las cuales se especifican en los Manuales y Diseños.

2.2.26.3 La empresa contratista deberá presentar un plan de desvíos y un sistema de señalización diurno y nocturno lo cual será encaminado hacia la protección del ambiente, para ello podrá contar con los datos de conteo volumétrico, de modo de encauzar el tráfico comercial y de la obra, debiendo habilitar vías alternativas si fuese necesario.

2.2.26.4 El Contratista deberá priorizar la habilitación de intercambiadores o caminos auxiliares proyectados, para ser utilizados como desvíos de tránsito.

2.2.26.5 La señalización para encauzar el tránsito, propuesta por la Empresa Contratista durante la construcción, deberá ser aprobado por la Fiscalización. Cualquier modificación o corrección sugerida deberá ser implementada a la brevedad posible por el Contratista.

2.2.26.6 El sistema de señalización no sólo deberá alertar de desvíos o peligros a los vehículos, también deberá prevenir al peatón. sobre la existencia de animales que habitan en el área y que pueden ser dañados en los cruces con la ruta. También la señalización mostrara e identificara los tipos o especies nativas que deberán ser protegidas.

2.2.26.7 La señalización debe contar con mantenimientos permanentes a fin de evitar un desgaste en las figuras o texto; cuando hayan sido chocadas o alteradas por otras causas o cuando hayan sido sustraídas.

2.2.26.8 Se deberá considerar dos tipos diferentes de señalización ambiental para todos los proyectos, que son identificados como: 1. Señalización Informativa, y 2. Señalización preventiva.

Señales informativas:

2.2.26.9 Carteles indicativos de lugares de interés, por ejemplo ruinas, iglesias históricas, parques nacionales, indicando la distancia, los desvíos que se tienen que tomar para llegar al sitio, y las facilidades disponibles para los viajeros.

2.2.26.10 Siempre que la ruta pase por áreas protegidas, el contratista deberá colocar carteles con el nombre del área, objetivos y características especiales incluyendo superficie, ecosistemas, especies y procesos que se están conservando.

2.2.26.11 Se colocaran carteles informativos referentes a limites administrativos, se identificaran limites departamentales, limites de territorios y comunidades indígenas.

Señales preventivas:

2.2.26.12 Se colocaran carteles referentes a cruces de animales, en el caso en que la carretera cruce un corredor de migración de animales terrestres y que no ha sido posible construir pasos especiales, se pondrán letreros que llamen la atención sobre esta situación indicando las especies, estaciones y horarios probables (día o noche),y de ser posible se debe restringir la velocidad mostrando la velocidad máxima permitida.

2.2.26.13 Con referencia a prevenir incendios, en ecosistemas en zonas áridas, existe el peligro de incendios forestales, por lo que será necesario llamar la atención sobre este aspecto a fin de que no se permita tirar cigarrillos encendidos o que se prendan fogatas.

Señales restrictivas:

2.2.26.14 El contratista pondrá carteles de prohibición de echar basuras en la vía que será colocada en todos los paradores turísticos, como miradores, monumentos históricos y otros que son responsabilidad de la obra y que indica el sitio donde deberá disponerse de los residuos sólidos y líquidos generados en ellos.

2.2.26.15 Otras señales restrictivas que requieren la colocación de carteles serán para prohibir la tala indiscriminada de árboles sin previa autorización. En lugares donde hay posibilidades de invasión de campesinos u otros, se dejara bien claro a través de carteles, la prohibición de la deforestación.

12 Limpieza final de la obra

Las áreas utilizadas como áreas de préstamo, canteras de piedra, plantas trituradoras y otras deberán quedar libres de todo desperdicio y conformadas de acuerdo al relieve natural del sitio.

2.2.27.1 Los sitios utilizados como áreas de explotación de yacimientos de materiales al final deben quedar reconformados, con taludes técnicamente acabados para reducir la erosión, para lo cual se deberá implementar el Plan de Recuperación Ambiental incluido en los EIA.

2.2.27.2 Los sitios de desvíos, retornos, caminos de acceso, entorno de la carretera y vertederos deben ser reacondicionados y reforestados de acuerdo al entorno natural.

2.2.27.3 Las áreas de campamento de mantenimiento y estacionamiento de equipo, talleres y otras, deben quedar limpias, libres de cualquier elemento que signifique riesgos de contaminación al medio ambiente.

2.2.27.4 Toda obra de drenaje, una vez finalizada debe quedar libre de obstáculos que impidan la circulación de las aguas, sobre todo en la entrada y salida de las bocas.

2.2.27.5 Cuando se abandone un campamento, todos los recipientes, desperdicios, construcciones de servicios sanitarios y cualquier otro material extraño, deberán ser removidos, reciclados o depositado en lugares autorizados. Todas las fosas usadas para los servicios sanitarios, basuras o sumideros, deberán ser tratados con cloruro de calcio u otro desinfectante y cubiertos con tierra. El área completa del campamento deberá quedar limpia y en condiciones semejantes al entorno.

2.2.27.6 Una vez finalizadas las faenas de construcción, debe realizarse una inspección minuciosa con el propósito de corroborar que las obras ambientales han sido ejecutadas de conformidad con las especificaciones técnicas ambientales, contenida tanto en los EIA como en las presentes especificaciones. Se deberá realizar un inventario para determinar las medidas ambientales que deben reforzarse e incluirse en la etapa de mantenimiento.

2.2.27.7 Con base en el inventario realizado se deberán completar y/o realizar las acciones necesarias para cumplir con los fines establecidos en el EIA y las especificaciones técnicas ambientales. Si se concluye que existen medidas que no fueron previstas en su oportunidad en los documentos técnicos, deberán incluirse en la fase de mantenimiento.

2.3 Especificaciones Técnicas Ambientales Generales para la Etapa de Mantenimiento

Todas las obras de infra o superestructuras con componentes ambientales ejecutadas a través del MOPC deberán contar con su mantenimiento rutinario y periódico para que

cumplan las funciones para las cuales fueron establecidas. Consecuentemente, las actividades que deben figurar en los Contratos de mantenimiento vial son, entre otros:

- Mantenimiento de limpieza de franja de dominio;
- Protección y manejo de estructuras implementadas en humedales y otras zonas ambientalmente frágiles;
- Implementación de los mantenimientos previstos en los EIA;
- Protección de especies vegetales nativas o exóticas implantadas, y las existentes mantenidas en las diferentes áreas. Ejemplo: Las utilizadas como señalización verde; en áreas de refugios carreteros; cortina vegetal, etc.
- Mantenimientos de cercas vivas y áreas reforestadas;
- Protección y mantenimiento de estructuras de drenajes;
- Manejo de taludes;
- Protección y mantenimiento de estructuras implementadas contra la erosión hídrica;
- Mantenimiento de señales verticales y horizontales.

2.3.1 Por ningún motivo debe permitirse la limpieza al ras del suelo (eliminando la cobertura vegetal), ni la eliminación de árboles producto de la regeneración natural y otras implantadas. Los taludes que han sido revegetados con gramíneas u otro tipo de vegetación, deben ser mantenidos con esta a través de podas o limpieza que permita la retención del suelo y agua. El pago por mantenimiento de taludes y cunetas naturales deberá efectuarse siempre que la limpieza no se haya efectuado al ras del suelo o quema.

2.3.2 Se deberá limpiar y remover los sedimentos y escombros que se encuentren dentro de las estructuras de drenajes, como en las bocas de entrada y salida de las mismas. Los materiales provenientes de estas actividades se deberán depositar de manera preferencial en vertederos en operación, o en los sitios autorizados por la Fiscalización, evitando áreas ambientalmente frágiles.

2.3.3 Cuando se trate de obras de mantenimiento que implique reparaciones, los materiales sobrantes de la actividad deberán ser transportados y depositados adecuadamente en sitios previamente seleccionados. De ningún modo se permitirá que los residuos sean arrojados a predios aledaños, a cursos de agua, o dejados a lo largo o ancho de la franja de dominio de la vía.

2.3.4 Los sitios de interés científicos e históricos adyacentes a la carretera, deberán ser mantenidos limpios y señalizados adecuadamente, sin depredar y prohibiéndose la extracción comercial de los recursos naturales.

2.3.5 Se deberán monitorear las obras estructurales y de bioingeniería (control, prevención, y mitigación de movimientos de masa, erosión, inundaciones, etc.) para minimizar las pérdidas recurrentes.

2.3.6 No se deberán utilizar productos químicos como herbicidas, fitoreguladores, aceites, combustibles o cualquier otro contaminante en el control de malezas, especialmente en las obras de drenajes,

2.3.7 Queda prohibida la pesca con redes y otros dispositivos, principalmente en épocas de veda. El incumplimiento de esta norma por parte del personal de mantenimiento será causal de sanciones pecuniarias para la empresa y de despido inmediato para el personal infractor, sin perjuicio de las demás sanciones previstas en la Ley.

2.3.8 La cacería, colocación de trampas, comercialización y perturbación de la fauna, además de la tenencia de animales de fauna silvestre a manera de mascotas en los campamentos, queda terminantemente prohibida para el personal afectado a las obras. De ser necesario el rescate y reubicación de especies encontradas, el mismo deberá realizarse siguiendo la Normativa Ambiental Nacional.

2.3.9 Debe crearse y mantenerse las condiciones físicas adecuadas para la seguridad de sitios de almacenamiento de productos químicos u otras sustancias peligrosas a fin de garantizar la salud humana y la protección del medio ambiente. Rige además las normativas referidas a manejo y transporte de explosivos y otras sustancias peligrosas detalladas para la etapa de construcción de las obras viales.

CAPITULO 3

3 EJECUCION, SUPERVISIÓN, CONTROL DE LAS ETAGs

En esta sección se aclara las responsabilidades de los Contratistas de obra de la Fiscalización, y de la Unidad Ambiental (UA) del MOPC.

3.1. Contratista de Obra

El primer responsable por la ejecución y control de la calidad ambiental de las actividades asociadas al contrato es el Contratista de la Obra. Este deberá dar cumplimiento a todas las Especificaciones Ambientales incluidas en el Capítulo 2 – Etapa de Construcción, considerando las obligaciones y responsabilidades incluidas en el Capítulo 1.

3.2. Consultora de Fiscalización

Toda obra vial para su ejecución, debe contar con una Fiscalización Ambiental que será responsable inicialmente, de capacitar a los Ingenieros Residentes, Asistentes y Técnicos viales de la Fiscalización Técnica a fin de que estos sirvan de agentes multiplicadores para el cumplimiento de las medidas ambientales, además de monitorear la implementación del Plan de Acción Socio-ambiental y las recomendaciones y programas del EIA correspondientes a la etapa de construcción de las obras, que incluya el cumplimiento de las medidas ambientales y especificaciones técnicas, para garantizar la protección del medio ambiente y los recursos naturales.

La Fiscalización ambiental deberá concentrarse principalmente en la construcción de los tramos críticos desde el punto de vista de la protección del medio ambiente y la vulnerabilidad.

La responsabilidad de contratar a fiscales ambientales recae en la Empresa Fiscalizadora de la construcción de la obra, a no ser que se adopte la contratación de una Fiscalización Ambiental específica por parte del MOPC.

Son atribuciones o responsabilidades de la Fiscalización las siguientes, cuyo listado es enunciativo y no limitativo:

3.2.1 Atribuciones y responsabilidades Generales

3.2.1.1 Velar por la aplicación de las Especificaciones Técnicas Ambientales Generales (ETAG) y las Especificaciones Técnicas Particulares (ETP), relacionadas exclusivamente a la parte ambiental.

3.2.1.2 Representar a la UA del MOPC ante el Contratista principal de la obra;

3.2.1.3 Mantener un registro actualizado que demuestre el desarrollo de todas las actividades de interés ambiental realizadas por el contratista;

3.2.1.4 Producir Informes Mensuales, Semestrales y Finales de Seguimiento y Evaluación sobre todas las actividades desarrolladas por el contratista, conforme a los términos de Contrato.

3.2.1.5 Facilitar las informaciones necesarias requeridas y cooperar con la UA del MOPC, con los medios que dispone, para el cumplimiento de sus responsabilidades;

3.2.1.6 Llevar un registro de los costos de carácter exclusivamente ambiental;

3.2.1.7 Aclarar a la Constructora los casos de dudas sobre las Especificaciones Técnicas Ambientales u otras de interés para asegurar la calidad ambiental de la obra.

3.2.2 Atribuciones y Responsabilidades específicas

3.2.2.1 Verificar que las medidas ambientales descritas en el EIA del proyecto sean llevadas a cabo, así como el uso de buenas prácticas de ingeniería y de métodos de construcción ambientalmente sostenibles, con el propósito de proteger al medio ambiente y asegurar la calidad de la obra. Analizar, con fines de aprobación el PASA.

3.2.2.2 Controlar que el personal de la obra expuesto a ruidos arriba de 80 decibeles, cuente con dispositivos de protección personal, siempre que no se logre disminuir el ruido por otros procedimientos.

3.2.2.3 Vigilar que con el propósito de abatir el ruido, en áreas semiurbanas o rurales pobladas, donde prevalecen normalmente condiciones de silencio, no

se deberá operar equipo que emita ruidos arriba de 80 decibeles, entre las 6:00 PM y 7:00 AM, excepto en condiciones de emergencia o autorización específica por la autoridad competente.

3.2.2.4 Verificar que las máquinas o herramientas que originen trepidaciones, tales como los martillos neumáticos, martilletes para hincar pilotes, apisonadoras, perforadoras, compresores, compactadores, vibradores y similares, deben estar provistas de horquillas u otros dispositivos amortiguadores y que al trabajador que las utilice, se le provea de equipo de protección personal anti vibraciones tales como cinturón, guantes, botas, protectores auditivos etc.

3.2.2.5 Controlar que las máquinas autopropulsadas, como tractores, moto traíllas, excavadoras y similares que produzcan trepidaciones y vibraciones, deben estar provistas de asientos con amortiguadores y sus operadores sean provistos de equipo de protección personal adecuado, como fajas, guantes, etc.

3.2.2.6 Velar porque el Contratista provea todo el equipo de protección personal a los operadores de los diferentes equipos utilizados en un proyecto vial y, al mismo tiempo, instruir a los trabajadores en cuanto a la obligatoriedad del uso del equipo. Será responsabilidad del Contratista la aplicación de medidas disciplinarias o sanciones ante cualquier negligencia de los operadores por no usar o usar inadecuadamente el equipo de protección.

3.2.2.7 Verificar que el Contratista sólo altere las áreas dentro de las servidumbres del camino y los sitios de las estructuras temporales; en principio, no permitirá la intervención en otras áreas y exigirá la pronta revegetación de los sitios donde se hayan terminado los trabajos.

3.2.2.8 Exigir al Contratista la utilización de señales preventivas durante la ejecución de trabajos en caminos que estén abiertos al tránsito vehicular, como también exigirá la dotación del personal del Contratista con chalecos, cascos, botas y demás equipo de seguridad.

3.2.2.9 Comprometer y acompañar a los Ingenieros (Residentes y Asistentes) de la Fiscalización Técnica a vigilar que los taludes tanto en corte como en relleno se construyan con las pendientes indicadas en los planos, velar por la correcta construcción de las obras complementarias de drenaje y control de erosión contenidas en las especificaciones y planos; verificar en campo la necesidad de construir obras nuevas.

3.2.2.10 Supervisar el cumplimiento de los planes presentados para la explotación de los sitios de préstamos y de extracción de materiales.

3.2.2.11 Coordinar en casos de cambio de sitios de explotación, la realización de las pruebas de laboratorio para escoger, delimitar y programar un nuevo plan de explotación para otros sitios de préstamos; deberá igualmente vigilar el correcto uso de los vertederos y las medidas de prevención y mitigación ambiental.

3.2.2.12 Velar porque en condiciones especiales y en casos indispensables, se deba contratar el diseño, montaje y operación de una planta de tratamiento de aguas, cuyo objetivo principal será mantener una adecuada Demanda Bioquímica de Oxígeno (DBO), disminuir los sólidos suspendidos a niveles tolerables, reducir organismos patógenos y los compuestos de nitrógeno y fósforo.

3.2.2.13 Verificar que los equipos operen de manera tal que causen el mínimo deterioro a los suelos, vegetación y cursos de agua.

3.2.2.14 Rige además todo lo indicado en el Capítulo 1, numeral 1.7.

3.2.3 Unidad Ambiental del MOPC

La UA tiene la responsabilidad de supervisar todo el proceso de ejecución, supervisión y control de la calidad ambiental de la obra. Para eso contará con los informes detallados preparados por el **Especialista Ambiental de la Fiscalización** y con los resultados de sus propias actividades de supervisión de campo que desarrollará esporádicamente para verificar el funcionamiento del referido proceso. En los casos donde se encuentre desvíos de los términos del contrato con relación a los aspectos ambientales, la UA gestionará la aplicación de las sanciones al Contratista, conforme definido en el Capítulo 5.

CAPÍTULO 4

4 SEGURIDAD INDUSTRIAL Y SALUD OCUPACIONAL

4.1 Seguridad Industrial

4.1.1 El Contratista deberá adoptar todas las medidas de seguridad para prevenir accidentes al personal. Deberá observar las normas de Seguridad, Higiene y Medicina del Trabajo, aplicables a los trabajadores dependientes de los Contratistas y Subcontratistas de Obras y de la Fiscalización, además de otras normas de seguridad industrial y las leyes respectivas que sean aplicables.

4.1.2 La conducción general de la Obra deberá llevarse a cabo de acuerdo con las prácticas de seguridad para trabajos de construcción, las normas y Reglamentos de Seguridad Industrial vigentes en el Paraguay. El Contratista deberá cumplir inmediatamente cualquier exigencia de la Fiscalización sobre el aspecto de seguridad.

4.1.3 La falta de cumplimiento en parte del Contratista de las medidas de Seguridad Industrial instruidas por la Fiscalización será motivo suficiente para que el Contratante ordene la suspensión temporaria de los trabajos sin prórroga del plazo contractual, hasta que se efectivicen dichas medidas de seguridad. Los costos derivados de esta suspensión temporaria serán a cargo del Contratista.

4.1.4 El Contratista deberá presentar, para revisión de la Fiscalización, como parte del PASA, un programa de seguridad industrial detallado, indicando el personal especializado, según las normas vigentes, responsable del cumplimiento del programa y las normas aplicables. En dicho programa indicará los cursos de capacitación y prevención del personal. La revisión por parte de la Fiscalización del mencionado programa no relevará al Contratista de las obligaciones derivadas del Contrato, ni limitará las medidas necesarias para establecer y mantener condiciones seguras de trabajo en el Sitio de la Obra.

4.1.5 En los casos aconsejables y en los que ordene la Fiscalización el Contratista deberá:

- Proteger mediante cercas, barandas u otros medios apropiados el perímetro de las excavaciones con taludes de gran pendiente y el acceso a ellas;
- Disponer el manejo del cemento y demás materiales y equipos de trabajo en la forma menos perjudicial a la salud del personal;
- Establecer luces de peligro, señales o reflectores y los vigilantes necesarios en los sitios que lo requieran;
- Construir y mantener accesos, torres, andamios o puentes debidamente protegidos e iluminados para el acceso a cualquier lugar del área de trabajo;
- Adoptar las medidas de protección que fuesen aconsejables.

4.1.6 El Contratista deberá proporcionar protección contra incendios, instalando el equipo necesario y contando con extinguidores químicos. Los métodos y equipos de protección y extinción de incendios estarán sujetos a la aprobación de la Fiscalización.

4.1.7 Es deber del empleador identificar claramente las substancias, materiales, productos y equipos peligrosos para la salud y la integridad física del trabajador, por medio de carteles, avisos y adiestramiento previo a su utilización, sobre la base de las normas nacionales e internacionales de seguridad ocupacional.

4.1.8 En caso de emergencia, si hubiese peligro para la seguridad de las personas, de la Obra o de terceros, el Contratista podrá actuar a su discreción, sin autorización previa de la Fiscalización, pero tan pronto como las circunstancias lo permitan deberá informar a ésta de la emergencia ocurrida y de las medidas adoptadas.

4.1.9 También deberá disponer las medidas de seguridad para el tránsito vehicular en la Zona de Obra correspondiente al área delimitada para el obrador, área de construcción de las Obras, y todos los caminos que indicará la Fiscalización.

4.1.10 El Contratista deberá cumplir con la legislación laboral respecto a cuestiones de Salud y Seguridad Ocupacional promulgada por el Ministerio de Justicia y Trabajo bajo el titulo “Reglamento General Técnico de Seguridad, Higiene y Medicina en el Trabajo” de 1992 y también con las Normas Básicas de Atención Médica en Zonas de Obras Viales, incluidas más adelante.

4.1.11 La empresa constructora deberá tomar las medidas necesarias para garantizar en forma gratuita a sus empleados y trabajadores, las mejores condiciones de higiene, alojamiento, nutrición y salud. Los empleados deberán ser inmunizados y recibir tratamiento profiláctico contra factores epidemiológicos y enfermedades características de la región, así como asistencia médica de emergencia. El contratista deberá instalar extinguidores de incendio en las cocinas, depósitos de combustibles o sitios donde haya una gran concentración de personas como son las áreas designadas para viviendas.

4.1.12 La empresa constructora deberá antes de iniciar las obras, construir una cerca perimetral alambrada y /o muros que defina el limite de la propiedad alrededor del campamento de manera que se mantenga alejada a todas las personas y animales ajenos a las obras con el objeto de prevenir accidentes o daños a la infraestructura laboral.

4.1.13 En la zona de obras el contratista esta obligado a establecer un sistema de señalización de manera que las personas y vehículos sigan apropiadamente la ruta definida para la circulación y evitar daños a los obreros y personas ajenas a la construcción que viven o trabajan a su alrededor.

4.1.14 Los obreros deberán estar provistos de ropa y equipos especiales de protección adecuados, como son protectores buco nasales con filtros de aire adecuados que eviten la inhalación de polvo o gases tóxicos que se desprenden durante la realización de sus tareas especialmente en las plantas y áreas de préstamos, etc. u otras actividades similares que definirá la Fiscalización. Esos equipos serán proveídos por el Contratista en forma gratuita.

4.1.15 El Contratista deberá proveer todos los elementos individuales para el personal expuesto a actividades contaminantes, tales como lentes, protectores auditivos, guantes, mascaras y otros protectores que impidan que el polvo y las emisiones afecten su salud.

4.1.16 Deberá instalarse en lugares visibles botiquines de primeros auxilios conteniendo los medicamentos indispensables.

4.1.17 Los obreros deberán estar protegidos con el uso de protector auditivo cuando sea necesario utilizar equipos con sonidos de altos dB como son los martillos hidráulicos, por ejemplo.

4.1.18 El contratista vigilará y dará seguimiento en forma permanente para verificar el uso de los elementos individuales de seguridad industrial.

4.1.19 Las acciones que causan un incremento en el nivel sonoro, como el caso de la construcción de túneles, o de alcantarillados pluviales de gran porte deberán ser controladas.

4.1.20 El contratista deberá contar con un Plan de contingencias para casos de emergencias.

13 Normas Básicas de Atención Médica en Zona de Obras Viales

4.2.1 Introducción

En concordancia con las Normas establecidas en el Código Sanitario, el Código del Trabajo y las reglamentaciones vigentes del Ministerio de Salud Pública y Bienestar Social, de la Seguridad Social y de las otras instituciones gubernamentales, se formulan las siguientes normas y procedimientos básicos de prevención y tratamiento, además de la infraestructura mínima requerida para su implementación en el ámbito de las zonas de obras viales, con el propósito de asegurar una cobertura local de prestaciones médicas, en especial, en casos de emergencias a todos los trabajadores de la obra, como una primera instancia de atención médica integral dentro de la red escalonada de servicios de salud de la región y del país.

El objetivo principal de estas Normas es brindar al Contratista las guías necesarias para garantizar la atención oportuna in situ a los trabajadores, en especial para obras a implantarse en áreas alejadas de centros poblados que no cuenten con infraestructuras de servicios, y en caso de ocurrencia de emergencias medicas.

4.2.2 Precauciones Sanitarias

4.2.2.1 El Contratista deberá observar todas las Normas de Seguridad, Higiene y Medicina del Trabajo aplicable a los trabajadores dependientes de los Contratista y Subcontratistas de Obras y de los locadores y sublocadores de Servicios del MOPC, además de las leyes, reglamentos, medidas y precauciones que sean necesarias para evitar que se produzcan condiciones insalubres en la zona de los trabajos o en sus alrededores, como consecuencia de sus instalaciones, de los trabajos mismos o de cualquier otro hecho o circunstancia relacionados con la obra.

4.2.2.2 El Contratista deberá asegurar la limpieza permanente de locales y lugares de tránsito y permanencia de personal en todas las áreas de trabajo. Donde no existan servicios de recolección, los residuos deberán ser enterrados en zonas sanitariamente dispuestas y aprobadas para ello.

4.2.2.3 El Contratista deberá asegurar la provisión de agua potable para el personal, en el lugar de los trabajos y durante todo el tiempo de ejecución del Contrato.

4.2.2.4 El Contratista construirá y mantendrá baños, duchas y vestuarios para su personal, en número suficiente conforme a la dotación asignada a las distintas áreas de trabajo y de acuerdo con las reglamentaciones vigentes nacionales, departamentales y municipales. La Fiscalización vigilará el cumplimiento de estas disposiciones.

2.2.2.5 El Contratista establecerá sistemas de colección, tratamiento y disposición de aguas servidas y líquidos cloacales de acuerdo a normas establecidas por la SEAM.

2.2.2.6 El Contratista deberá adoptar las medidas necesarias para que en todos los locales del área de trabajo, se apliquen los dispositivos o correcciones de construcción para evitar la penetración o anidamiento de insectos y otras alimañas. Deberá realizar campañas sistemáticas contra insectos y roedores, conforme a las normas vigentes en el SENEPA.

2.2.2.7 Todos los programas a ser desarrollados por el Contratista serán sometidos a la aprobación del Comitente, a través de la Fiscalización.

2.2.2.8 En todas las áreas de la obra alejadas de los puestos de salud, o del Campamento, el Contratista deberá proveer de Botiquines Sanitarios, los que deberán ser mantenidos permanentemente en condiciones de servicio. En los Campamentos, u otras áreas donde potencialmente puedan aparecer animales peligrosos, como víboras, arañas etc., el Contratista contará con la provisión permanente de suero antiofídico y otros medicamentos de importancia vital para salvaguardar vidas humanas, especialmente para obras en la región Occidental.

4.2.3 Normas Básicas de Prevención y Asistencia Médica

4.2.3.1 El Contratista deberá proveer y mantener a su cargo hasta la Recepción Final de la Obra, asistencia médica integral, servicios de seguridad e higiene y medicina del trabajo y demás servicios asistenciales, conforme a lo que establecen las leyes y disposiciones vigentes en la República del Paraguay y a las correspondientes normas laborales para todos sus empleados, obreros y personas que de ellos dependan, así como también para el personal de sus Subcontratistas.

4.2.3.2 El Contratista deberá proveer y mantener durante la vigencia del Contrato, servicios de salud y atención médica de emergencia y donde lo establezcan las normas o disposiciones vigentes para atender a su personal, el de sus Subcontratistas y el de la Fiscalización y del Comitente afectados a este Contrato que se halle en el Sitio de la Obra. La prestación de estos servicios será en todo momento responsabilidad del Contratista, pero podrá eventualmente y previa autorización del Comitente transferirse a terceros. La transferencia autorizada no librará al Contratista de la responsabilidad por la eficiencia y continuidad de la prestación de todos los servicios aquí especificados. El incumplimiento de cualquiera de las disposiciones referentes a la prestación de estos servicios, facultará a la Fiscalización a disponer la paralización de los trabajos por culpa del Contratista, sin perjuicio de las otras sanciones económicas que puedan corresponder.

4.2.3.3 La profilaxis específica (vacunaciones) se realizarán según las normas dispuestas por la Autoridad Sanitaria del país y se exigirá la certificación de su cumplimiento.

4.2.3.4 La derivación o traslado a centros asistenciales de mayor complejidad de los trabajadores que contrajesen enfermedades durante el trabajo estará a cargo del Contratista.

4.2.3.5 La ubicación o traslado del personal enfermo a centros asistenciales externos implicará los gastos totales, incluyendo gastos de pasaje o los de su traslado con los medios que correspondan de acuerdo a la condición del enfermo además de los gastos de por lo menos un acompañante o familiar.

4.2.3.6 El Contratista será responsable de poner inmediatamente en conocimiento, inicialmente de la Fiscalización, y de las autoridades sanitarias correspondientes de la presencia en la Obra de acontecimientos morbíficos de carácter epidémico, sean infecciosos, tóxicos o de otro origen o derivados de circunstancias catastróficas y pondrá en práctica todas las medidas que las autoridades dispongan para afrontar el suceso.

4.2.3.7 Todos los programas a ser desarrollados por el Contratista y que guarden relación con su personal, deberán ceñirse estrictamente a las normas acá dictadas, y el Comitente, a través de la Fiscalización dará su aprobación y ejercerá las funciones de supervisión y control. Deberá asimismo, someter a la aprobación del Comitente un programa de todos los servicios destinados a la atención de su personal y dependiente, indicando los rubros que se subcontratarán.

4.2.3.8 Para el caso de obras ejecutadas en áreas alejadas de centros de asistencia de salud, el contratista deberá construir un Puesto de Salud conforme se indica más adelante y en las Especificaciones Técnicas Particulares, además de contar en forma permanente con un médico y ambulancias e zonas de obra.

4.2.3.9 Todo trabajador deberá someterse al Examen Médico y Laboratorial que fuese necesario para conocer su estado de salud y su aptitud para el desempeño del tipo de labor a desarrollar con relación a las obras en ejecución. El Examen Médico y Laboratorial será obligatorio para la admisión en el empleo. Su costo será solventado por el empleador, sea éste: contratista, subcontratista, locadores, o sub-locadores de las obras y servicios a realizar.

4.2.3.10 El examen Médico y Laboratorial básico para todos los trabajadores consistirá en:

- Examen clínico completo, según ficha clínica normalizada.
- Hemograma completo.
- Examen de Heces: Vermes y Protozoarios.
- V.D.R.L. (Sífilis)
- Detección de Anti-cuerpos Anti - V.I.H.
- Detección de Anti-cuerpos Anti-Tripanozoma Cruzi.
- Glicemia y Lipamia.

- Examen de Orina, completo.
- Radiografía de Tórax.
- Prueba psicológica elemental y de coordinación neuromuscular

4.2.3.11 El examen médico laboratorial básico debe ser complementado en casos de actividades de riesgos, con los siguientes estudios.

- Electrocardiograma: A los responsables de obras y servicios, conductores de máquinas y transportes, jefes de campamentos y trabajadores con labores de riesgos, con 35 años y más de edad.

- Audiograma: Se realizara únicamente a los Trabajadores en áreas cuyo nivel de ruido supera a 80 decibeles, por ejemplo a los que utilizan instrumentales y maquinarias de perforación, desmontes y otros elementos que emiten intensos ruidos.

- Recuento de Glóbulos Rojos y Blancos: A trabajadores expuestos a radiaciones.

4.2.3.12 Todo trabajador deberá recibir por cuenta del empleador las siguientes vacunas, que serán aplicadas según normas nacionales.

- Difteria+Tetanos dt
- Fiebre Amarilla
- Anti-Meningocócica (En casos de endemia y epidemia probable).
- Otras vacunas necesarias relacionadas con afecciones detectadas o probables en el área de trabajo.

4.2.3.13 El examen Médico y Laboratorial debe ser realizado bajo la supervisión y control de la institución oficial responsable de la salud de las personas (Ministerio de Salud Pública y Bienestar Social), debiendo ser efectuado:

- Durante el período de admisión del trabajador.
- Al año del examen de admisión.
- Cada 6 meses, a trabajadores expuestos a riesgos y operaciones insalubres,
- Cuando las instituciones oficiales de la salud y la empresa lo consideren oportuno.
- Al cesar el Contrato del trabajo, para el diagnóstico de probable enfermedad contraída durante el trabajo.

4.2.3.14 Cada trabajador tendrá una ficha médico-social donde se consignarán las siguientes informaciones:

Datos Personales, Profesión u oficio, Fecha de Admisión, Domicilio, Actividad principal, antecedentes patológicos personales y familiares, estado de salud actual, registro cronológico de enfermedades y accidente durante la obra, datos de los exámenes laboratoriales y otros estudios, consultas y tratamientos efectuados, otros datos de interés.

4.2.3.15 La Empresa constructora deberá obtener información referente a la existencia de Puestos, Centros de Salud y Hospitales regionales ubicados en el área de influencia de la obra, y elaborar un Mapa donde deberá aparecer identificado y ubicado cada uno de ellos, incluyendo otros hospitales o centros médicos privados, donde podrán ser derivados los empleados de la constructora con problemas de salud. Esta información deberá ser permanentemente actualizada conjuntamente con el Ministerio de Salud Publica y Bienestar Social.

El mapa se mantendrá localizado en un sitio visible, deberá estar disponible a todo momento, en el cual se consignarán los números telefónicos actualizados y el nombre del personal medico debidamente autorizado.

4.2.3.16 La empresa constructora gestionará un convenio con las instituciones prestadoras de servicios de salud de manera a garantizar la atención oportuna de sus trabajadores, el que deberá ser presentado a la Fiscalización, al inicio de las obras.

4.2.3.17 La empresa constructora gestionará ante las autoridades oficiales normas de tráfico fronterizo en el área de influencia del proyecto, a fin de asegurar el regular tránsito de ambulancias y otros medios de locomoción afectados a la obra.

4.2.4 Normas de Atención Sanitaria

4.2.4.1 La atención Médica que brindarán las unidades asistenciales del emprendimiento vial a través de la empresa constructora se adecuará a las normas, programas y actividades del Ministerio de Salud Pública y Bienestar Social y del Instituto de Previsión Social, contenidos en la legislación vigente y convenios sanitarios con los países limítrofes, a fin de asegurar una cobertura total e integral de prestaciones médicas a todos los empleados.

4.2.4.2 Los niveles de atención médica considerados para el desarrollo de los programas y actividades asistenciales, se compondrá de la siguiente escala de complejidad:

1er Nivel: De Campamento y zona de obra;

2do. Nivel: Centro de Salud Distrital;

3er. Nivel: Hospital Regional;

4to. Nivel. Hospitales Especializados.

4.2.4.3 Los puestos de atención sanitaria de los campamentos y obradores cumplirán las funciones de unidades de medicina del trabajo, donde se prestarán atención a casos leves, enfermedades comunes, primeros auxilios y remisión inmediata de urgencias médico-quirúrgicas al centro hospitalario pertinente, según tipo de afectación y gravedad del paciente. Ante la duda diagnóstica, la derivación del paciente se hará en el Centro de Salud Distrital del área para su examen general, asistencia básica y remisión al hospital correspondiente.

4.2.4.4 Para la atención de 20 a 100 trabajadores se establecerá el siguiente tipo de establecimiento en el campamento, zona de obra y villas de asentamiento obrero y deberá contar con los siguiente recursos:

PUESTO DE SALUD EN EL PATIO DEL CONTRATISTA –Primeros Auxilios

- **Recursos Humanos**

1 Enfermero Graduado – Tiempo Completo.

1 Chofer – Camillero – Tiempo Completo.

1 médico clínico por lo menos dos veces por semana para consultas, en caso de obras instaladas en zonas urbanizadas o semi urbanizadas; y a tiempo completo para zonas alejadas de unidades médicas asistenciales.

- **Recursos Físicos**

Unidad móvil (Puerto Rodante) o local apropiado de dos ambientes como mínimo (30 m2)

- **Equipos y Materiales**

El Puesto contendrá los siguientes elementos:

1 Equipo completo de cirugía menor, 2 m x 0,68 m.
1 Mesa de inspección de metal
2 Sillas
1 Escritorio pequeño de 1,80 x 0,68 m
1 Camilla-cama
1 Equipo Radiotransmisor.
1 Aparato de Presión Arterial.
1 Estetoscopio
1 Lavatorio de Metal de 10 litros.
1 Balde enlosado.
1 Heladera (Conservadora)
1 Termómetros Clínicos de 25 x 22 x 5 cm. .

1 Fichero metálico.
1 Martillo de reflejo de 30 x 22 cm.
1 Bandeja metálica.
1 Tubo de oxígeno con su correspondiente equipo de oxigenación.
100 jeringas de 2 cc. Descartables.
100. Jeringas de 5 cc. Descartables.
50 jeringas de 10 cc. Descartables.
1 Esterilizador mediano (Hervidor).
1 Tambor mediano de metal.

1. Tambor grande de metal.
1. Docena de agujas para suturas de piel.
3 Bolsas de goma para agua caliente.
1 Balde de metal para desperdicios.
1 Armario de metal para medicamentos de 90 x 48 cm.
3 Carrito de metal p/ curaciones c/2 compartimientos c/4 ruedas de goma.
14 Bandeja de acero inoxidable.
15 Bandejas de aluminio de 34 x 26 x 4 cm. c/2 asas.
16 Cubetas de acero inoxidable c/tapa para curaciones de 30 x 20 x 5 cm.
4 Chatas de metal inoxidable
5 Tazas de metal inoxidable de 500 cc.
2 Orinal de metal inoxidable de 1.500 cc.
1 Porta suero graduable de metal inoxidable

El equipo completo de Cirugía menor debe contener:

1 Caja de metal inoxidable de 22 x 12 x 5 cm. con: 1 Mango de bisturí, 3 hojas de bisturí, 1 porta aguja larga, 1 porta aguja mediana, 3 pinzas anatómicas con diente, 3 pinzas anatómicas sin diente (mediano y grande), 6 agujas para sutura, de tamaños diferentes, 1 porta aguja corta, 4 separadores de Farabeuf, 6 pinzas de campo, 1 tijera de punta curva, 1 tijera recta, 8 pinzas Hemostáticas rectas, 8 pinzas hemostáticas curvas, 6 agujas curvas para satura de distintos tamaños, 6 camillas campaña.

Además de la Unidad Móvil, se deberá prever:

1 Dormitorio con 2 camas;

Servicio Sanitario agua y energía eléctrica;

1 Botiquín con los siguientes elementos:

1 Frasco de mercurio cromo al 2 % o Mertiolate; 1 frasco de yodo al 5 %; Tintura de yodo; 2 frascos de agua oxigenadas de 10 volúmenes; 1 frasco de alcohol de 90°; 6 frascos de jarabe antitusígeno; 6 frascos de colirio tipo

Kalopsis; 6 frascos de antiespasmódico (tint. Belena y belladona); 6 frascos de cloruro de Etilo (Spray); 6 frascos de Xilocaina para anestesia local al 2% infiltración; 2 carretes de tela adhesiva de 10 cm.; 6 vendas elásticas; 12 vendas comunes de 5 cm; 4 juegos férulas para fracturas; 12 vendas comunes de 10 cm.; 6 frascos de suero fisiológico de 1000 cc; 6 frascos de solución de Dextrosa de 1000cc; 1 caja de compresas o gasas cortadas esterilizadas 10 x 10 cm; 50 curitas; 100 comprimidos de aspirinas; 100 comprimidos de antigripal con vitamina C; 50 comprimidos de antidiarreico (sulfa carbón); 25 comprimidos antiasmático; 10 ampollas de coramina; 5 estreptomicina 1 g., 25 frascos de clorafenicol de 1g. (inyectable), 200 comprimidos de Amoxilina de 500 mg, 50 comprimidos de sulfamidas (tipo bactrin o similar), 3 estuches para jeringas (20ml., 10ml., y 2ml.), con sus respectivas jeringas y agujas – intramuscular – subcutánea y endovenosa, 12 jeringas de 2cc. – agujas subcutáneas DESCARTABLE, 12 jeringas de 5cc. – agujas endovenosas DESCARTABLE, 12 jeringas de 10cc. – intramuscular DESCARTABLE, 1 frascos agua D'Alibour 1000 cc. 12 pomadas dérmicas con antibióticos (neomicina, bacitracin), 12 tubos de cremas o ungüentos antialergicos para la piel (con hidrocortisona y neomicína), 12 frascos ampollas analgesicas (similar – novalgina, lisalgil), 50 ampollas gluconato de calcio al 10%, 10 frascos de penicilina lenta de 2.000.000 u, 15 ampollas de adrenalina, 10 ampollas aminofilina, 15 ampollas de sulfato de atropina, 10 ampollas suero antiofidico polivalente anticrotalico – antibothropico.frascos gotas coramina o similar, 50 metros de gasas esterilizadas, 50 comprimidos antialergicos, 25 ampollas de solución fisiológica de 2 cc., 25 frascos de penicilina P.400.000 unidades, 10 frascos de sulfato

4.2.4.5 Los obreros que trabajan en grupos integrados por un máximo de 10 a 15 obreros, deberán contar con un Manual de Urgencia y un Botiquín que deberá contener los siguientes elementos:

1 frasco de mercurio cromo al 2%, 1 frasco de yodo al 5%, 1 frasco de agua oxigenada, 1 frasco de alcohol rectificado, 1 frasco de expectorante, 1 frasco de colirio normal, 1 frasco de espasmotropina – gotas, 1 frasco de gotas óticas, 1 tubo de tela adhesiva de 10 cm, 1 paquete de gasa esterilizada, 2 vendas elásticas, 2 vendas de 5 cm., 10 ampollas de suero antiofidico polivalente de 10cc, 20 curitas, 50 comprimidos de aspirinas, 50 comprimidos de antigripal, 50 comprimidos de sulfaguanidina, 20 comprimidos de antialérgico, 15 comprimidos de sedante antineurotico, 1 estuche y jeringa de 10 cc.

4.2.4.6 En al zona de obra se dispondrá de una ambulancia a cargo de un enfermero práctico, para la derivación de pacientes, que estará ubicada en el área de mayor riesgo del lugar de trabajo.

4.2.4.7 La empresa constructora conjuntamente con las autoridades sanitarias del país desarrollará acciones de Atención Médica y Social para prevenir y controlar lugares comunitarios de riesgos a la salud de los trabajadores (bares, prostíbulos y otras áreas de recreación).

4.2.4.8 Los Puestos Sanitarios de Campamentos y Obradores se constituirán en unidades básicas de la red de servicios de salud del país, debiendo para el efecto, establecer las normas de coordinación sanitaria con la Dirección Regional de Salud Correspondiente.

4.2.4.9 Los empleados y obreros de la empresa constructora se ajustarán a las disposiciones del seguro social paraguayo (I.P.S.).

4.2.4.10 Para la interpretación de las normas básicas de atención médica y de las reglamentaciones sanitarias vigentes, se constituiría el comité coordinador de Atención Médica y Vigilancia Epidemiológica, integrado por un (1) profesional medico de Ministerio de Salud Publica y Bienestar Social, (1) un representante profesional medico del Instituto de Previsión Social y un representante de la Empresa Constructora acompañado por el profesional medico de dicha Empresa.

CAPITULO 5

5 SANCIONES POR INCUMPLIMIENTO DE LAS ETAGs

5.1. El **Capítulo VI** del **Decreto Reglamentario N° 14281/96,** de la **Ley 294/93**, estipula sobre la Vigilancia; Control y Sanciones que la Autoridad de Aplicación de la Ley (SEAM) ejerce y aplica con relación a lo establecido en la DIA[7].

Los Objetivos de la vigilancia del cumplimiento de la DIA, según lo establecido en el **Artículo 24°** del Decreto Reglamentario son a). Velar para que, en relación con el ambiente, la actividad se realice según el proyecto y las condiciones en que se hubiera autorizado; b). Determinar la eficacia de las medidas de protección ambiental contenidas en la DIA; c). Verificar la exactitud y corrección de la evaluación del impacto ambiental realizada.

El **Artículo 25°** de la Reglamentación de la Ley hace referencia a la **Suspensión de actividades** por las siguientes causas: a). Por incumplimiento de las medidas de mitigación y/o compensatorias que produzcan daños a terceros y/o al medio ambiente; b). Cuando hubiera ocultación deliberada o falsedad de datos contenidos en el EIA; y c). Cuando hubiera alteraciones en la ejecución del proyecto. Cuando las causas del mismo, tanto en el estudio, o durante la ejecución y/o operación del proyecto, sean imputables a consultores inscriptos en el CTCA, el registro será cancelado. En todos los casos previstos en el presente

[7] Fuente – Decreto Reglamentario N° 14.281/96

artículo, la sanción deberá ser aplicada por resolución fundada, dictada por la SEAM.

5.2. Las ETAGs son requisitos fundamentales de los documentos contractuales y, por lo tanto, la falta deliberada del contratista en observarlas constituye causa suficiente para la rescisión del Contrato por el MOPC;

5.3. Las ordenes de la Fiscalización en temas socioambientales son de cumplimiento obligatorio por parte del Contratista, y consecuentemente el incumplimiento de las mismas será motivo suficiente para que la Fiscalización ordene inicialmente la suspensión de los trabajos respectivos, sin que el Contratista tenga derecho a pagos adicionales o prórrogas para la ejecución de la Obra.

5.4. El MOPC no compensara o cubrirá los costos que puedan resultar de la adopción de medidas adicionales no previstas pero necesarias para corregir o compensar impactos ambientales directos **provocados por el contratista** en el sentido de garantizar la calidad ambiental de la obra. El Contratista será responsable de todos los costos vinculados al retraso de las operaciones debido al no-cumplimiento de los requisitos ambientales;

5.5. Los Certificados Mensuales de Trabajo que serán presentados por el contratista para permitir su pago, deberán contener un **Capítulo especial** sobre el cumplimiento de las ETAGs preparada por su Sección Ambiental. Los certificados deberán ser visados por la Fiscalización y posteriormente verificados y aprobados por la Unidad Ambiental del MOPC sobre la base de las actividades propias de los supervisores y de los Informes Mensuales de la Fiscalización;

5.6. En el caso de que el Contratista no mitigue, evite, o compense los impactos ambientales directos conforme a lo establecido en las Especificaciones Técnicas Ambientales o especificados por la Fiscalización Ambiental, dentro de 24 horas después de notificado, ella tomara las medidas pertinentes para:

i) Exigir que el Contratista concentre sus esfuerzos para rectificar las deficiencias especificadas, paralizando las obras afines;

ii) Proceder con fuerzas, equipos y materiales adecuados, directamente o por contrato a terceros, a remediar las deficiencias especificadas y el doble del costo total de dicho trabajo será deducido de los costos contractuales al Contratista.

iii) La Fiscalización recomendará a la UA que ésta ordene su cumplimiento con cargo a las garantías del Contrato, sin perjuicio de la aplicación de otras sanciones que correspondan.

iv) La Fiscalización recomendará que el MOPC no proceda a la emisión del acta de recepción provisoria de la obra sin contar con el aval de la UA sobre el cumplimiento de los aspectos ambientales.

5.7. La realización del pago final de la obra y/o pagos relativos a los importes retenidos de los pagos mensuales solo podrán ser realizados después de la

comprobación del cumplimiento de todos los requerimientos ambientales de los contratos de obras por parte de la Unidad Ambiental del MOPC.

CAPITULO 6

6 NORMAS LEGALES AMBIENTALES

1. INTRODUCCION

Para facilitar el conocimiento y comprensión de las normas legales ambientales de la Republica del Paraguay se presentan a continuación listadas aquellas aplicables a las obras viales, que han sido aprobadas y están vigentes. De esta manera tanto las empresas locales como las extranjeras que pueden entrar en consorcios para la ejecución de las obras, ni el desconocimiento de ellas o la falta de utilizarlas apropiadamente, serán excusas validas por la no-aplicación de las mismas.

Este capítulo lista los principales elementos de la legislación ambiental del Paraguay que debe ser respetada por los contratistas de obras viales en actividades que desarrolle para el MOPC. Estas Normas han sido resumidas en cuanto a su espíritu y normativa para facilidad de entendimiento de las mismas, sin embargo, los artículos pertinentes a cada una de ellas que se aplican a la obra deberán ser conocidos y respetados por el Contratista. No se aceptara como valida la excusa de desconocimiento de las leyes del país estén o no listadas en este capitulo.

2. CONSTITUCION NACIONAL: (Sancionada el 22 de junio de 1992).

Art. 6: De la calidad de vida.

Expresa: “La calidad de vida será promovida por el Estado mediante planes y políticas que reconozcan factores condicionantes, tales como la extrema pobreza y los impedimentos de la discapacidad o de la edad.

El Estado también fomentará la investigación sobre los factores de la población y sus vínculos con el desarrollo económico social, con la preservación del medio ambiente y con la calidad de vida de los habitantes.

Art. 7: Del derecho a un ambiente saludable

Toda persona tiene derecho a habitar un medio ambiente saludable y ecológicamente equilibrado.

Constituyen objetivos prioritarios de interés social la preservación, la conservación, la recomposición y el mejoramiento del medio ambiente, así como su conciliación con el desarrollo humano integral. Estos propósitos orientarán la legislación y la política gubernamental pertinente.

Art. 8: De la protección ambiental

Las actividades susceptibles de reducir alteración ambiental serán reguladas por la Ley.

Asimismo, esta podrá restringir o prohibir aquellas que califique peligrosas.

Sé prohíbe la fabricación, el montaje, la importación, la comercialización, la posesión o el uso de armas nucleares, químicas y biológicas, así como la introducción al país de residuos tóxicos. La Ley podrá extender esta prohibición a otros elementos peligrosos; asimismo, regulará el tráfico de recursos genéticos y de su tecnología, precautelando los intereses nacionales.

El delito ecológico será definido y sancionado por la ley. Todo daño al ambiente importará la obligación de recomponer e indemnizar.

Art. 38: Del Derecho a la Defensa de los Intereses Difusos

"Toda persona tiene derecho, individual o colectivamente, a reclamar a las autoridades públicas medidas para la defensa del ambiente, de la integridad del hábitat, de la salubridad pública, del acervo cultural nacional, de los intereses del consumidor y de otros que por su naturaleza jurídica pertenezcan a la comunidad y hagan relación con la calidad de vida y con el patrimonio colectivo"

Art. 62: De los pueblos indígenas y grupos étnicos

Esta Constitución reconoce la existencia de los pueblos indígenas, definidos como grupos de cultura anteriores a la formación y organización del Estado paraguayo.

Art. 63: De la identidad étnica

Queda reconocido y garantizado el derecho de los Pueblos indígenas a preservar y a desarrollar su identidad étnica en el respectivo hábitat. Tienen derecho, asimismo, a aplicar libremente sus sistemas de organización política, social, económica, cultural y religiosa, al igual que la voluntaria sujeción a sus normas consuetudinarias para la regulación de la convivencia interna, siempre que ellas no atenten contra los derechos fundamentales establecidos en esta Constitución. En los conflictos jurisdiccionales se tendrá en cuenta el derecho consuetudinario indígena.

Art. 64: De la propiedad comunitaria

Los pueblos indígenas tienen derecho a la propiedad comunitaria de la tierra, en extensión y calidad suficientes para la conservación y el desarrollo de sus formas peculiares de vida. El estado les proveerá gratuitamente de estas tierras las cuales serán inembargables, indivisibles, intransferibles, imprescriptibles, no susceptibles de garantizar obligaciones contractuales ni de ser arrendadas; asimismo, estarán exentas de tributo.

Se prohíbe la remoción o traslado de su hábitat sin el expreso consentimiento de los mismos.

Art. 65: Del derecho a la participación Se garantiza a los pueblos indígenas el derecho a participar en la vida económica, social, política y cultural del país, de acuerdo con sus usos consuetudinarios, esta Constitución y las leyes nacionales.

Art. 66: De la educación y de la asistencia.
El Estado respetará las peculiaridades culturales de los pueblos indígenas, especialmente en lo relativo a la educación formal. Se atenderá además, a su defensa contra la regresión demográfica, la depredación de su hábitat, la contaminación ambiental, la explotación económica y alineación cultural.

Art. 67: De la exoneración.
Los miembros de los pueblos indígenas están exonerados de prestar, servicios sociales, civiles o militares, así como de las cargas públicas que establezca la ley.

Art. 81: Del Patrimonio Cultural.
Rescata marcos generales para la conservación, rescate y restauración de objetos, documentos y espacios de valor histórico, arqueológico, paleontológico, artístico o científico, y de los respectivos entornos físicos que hacen parte del patrimonio cultural de la nación.

Art. 112: Del Dominio de Estado.
Establece que: "Corresponde al Estado el dominio de los hidrocarburos, minerales sólidos, líquidos y gaseosos que se encuentran en estado natural, en el territorio de la República, con excepción de las substancias pétreas, terrosas y calcáreas.; y

Art. 176: De la política económica y de la promoción del desarrollo.

3. CODIGO CIVIL (Promulgado en el año 1877)

Art. 2342: Inciso. 2º, establece la titularidad del dominio como bienes privados del estado, de las minas de oro, plata, cobre, piedras preciosas y sustancias fósiles.

Art. 2343: En cuanto al posible derecho de captura o aprehensión de la fauna Ictiocola la declara susceptible de apropiación privada, del mismo modo que así lo permite en cuanto al enjambre de abejas y las plantas y hierbas que cubren las aguas de los ríos y lagos.

Art. 2527: Menciona que también son susceptibles de apropiación por la ocupación, los animales de caza, los peces y las cosas que se hallan en el fondo de los ríos y otras sustancias que el río arroje siempre que no presenten señales de un dominio anterior.

4. CODIGO RURAL (Promulgado el 30 de septiembre de 1931)

Art. 34: Reglamenta la caza de animales, estableciéndose, que la estación de caza será desde el 1º de marzo hasta el 31 de agosto, quedando prohibido en el resto del año.

Art. 37: Prohíbe la caza de aves pequeñas y su venta, así como la destrucción de sus nidos. También se tienen prohibiciones para cazar en todo tiempo osos hormigueros, algunas víboras y aves que tiene su hábitat en el país, tales como zorzales, jilgueros, horneros, cardenales calandrias, chingolos, cigüeñas, avestruces, garzas y cuervos. Sin embargo en esta época se permite matar en todo tiempo tigres y demás felinos así como loros y cotorras.

Art. 49: Contiene disposiciones relativas a la pesca, permitiendo hacerlo libremente en los ríos y arroyos con sujeción a sus normas y a los reglamentos que dictare la autoridad administrativa, prohíbe la pesca con sustancias nocivas; como dinamita u otras sustancias explosivas y hacerlo con redes en la época de cría y reproducción.

5. CODIGO SANITARIO: 15 de diciembre de 1980

Art. 66: Proclama como premisa básica la prohibición de toda acción que deteriore el medio natural, disminuyendo su cantidad y tornándolo riesgoso para la salud. Se establece también que el Ministerio de Salud determinará los límites de tolerancia para la emisión o descarga de contaminantes en la atmósfera, el agua y el suelo e impone las normas a que deben ajustarse las actividades laborales, industriales, comerciales, y de transporte para preservar el ambiente del deterioro.

Art. 68: Expresa que el Ministerio de Salud debe promover programas relativos al control y prevención de la contaminación ambiental disponiendo medidas para su preservación.

Art. 82: Prohíbe descargar desechos industriales en la atmósfera, canales, cursos de agua, que causen o puedan causar contaminación del suelo, del aire o de las aguas sin previo tratamiento que le convierta en inofensivos para la salud de la población o que impida sus efectos perniciosos.

Art. 111: Establece la protección de los parques nacionales, mediante la adopción de medidas tendientes a asegurar la estabilidad ecológica para mantener en estado natural las comunidades bióticas y especies silvestres amenazadas de extinción.

Art. 129: Dispone que el Ministerio de Salud debe arbitrar las medidas tendientes a prever, disminuir o eliminar las molestias públicas provenientes de ruidos, sonidos o vibraciones dañinos a la salud y estableciendo normas relativas a los límites tolerables de la exposición personal a estos riesgos.

6. DECRETOS

Nº 13.423: 5 de mayo de 1992. Por el cual se crea una Comisión encargada de elaborar un Proyecto de Desarrollo Sustentable del Chaco Paraguayo, compuesta por:

Ministerio de Obras Públicas y Comunicaciones
Ministerio de Agricultura y Ganadería
Ministerio de Defensa Nacional.
Instituto Paraguayo del Indígena
Fondo Ganadero.
Ministerio de Educación y Culto
Secretaría Técnica de Planificación
Ministerio de Salud Pública
Instituto de Bienestar Rural.

Nº 10.845: 9 de septiembre de 1991: Por el cual se establecen en el ámbito de la Subsecretaría de Estado de Recursos Naturales y Medio Ambiente del Ministerio de Agricultura y Ganadería, las bases, Instituciones Técnicas y Operativas para el Ordenamiento Ambiental del territorio nacional y cambia la denominación de la Dirección de Medio Ambiente.

Nº 8.463: 28 de enero de 1991: Por el cual se prohíbe la explotación de maderas incluso cepillado de las especies: Cedrela sp (Cedro), Tubebuia sp (Lapacho); Myrocarpus sp (Incienso) y Cordia Trichotoma (Peterevy).

Nº 8.462: 28 de enero de 1991: Por el cual se crea la Comisión Interinstitucional para la Coordinación y estudios de Evaluación del Impacto Ambiental por la construcción de obras viales públicas.

Nº 18.976: 4 de noviembre de 1975: Por el cual se declara la protección del Estado sobre todas las especies de animales de la fauna silvestre, que temporal o permanente habitan en territorio de la República, se dictan medidas de conservación y se prohíbe la caza, comercialización y exportación de las mismas.

Nº 18.831: 16 de diciembre de 1986: Por la cual se establecen Normas de Protección del Medio Ambiente. Se establece Normas de Protección de los Recursos Naturales y de los Suelos, de los bosques protectores y Zonas de reservas Naturales.

Nº 11.681: 6 de enero de 1975: Por el cual se reglamenta la ley Nº 422. Forestal. Subscrito por el Paraguay el10/12/8

7. LEYES VIGENTES

Ley 93 de Minas: que en el Artículo 3°- Título I – Del Dominio de las Minas, establece: “El Estado es el titular de todas las minas, excepción hechas de la de naturaleza calcárea, pétrea y terrosa y, en general, todas las que sirvan para materiales de construcción y ornamento.” Esta Ley es reglamentada por el decreto 28.138/63.

Ley Nº 583: Del 24 de agosto de 1976: Que aprueba y ratifica la Convención sobre el Comercio Internacional de especies amenazadas de fauna y flora silvestre.

Ley Nº 31/89: Que aprueba, con modificaciones, el decreto Ley Nº 4 del 21 de marzo de 1989, por el cual se aprueba y ratifica el contrato suscrito en fecha 27 de febrero de 1989 entre el gobierno Nacional y la Compañía Texaco Exploratión Paraguay INC, para la prospección, explotación de hidrocarburos en áreas delimitadas en la región Oriental.

Ley Nº 21/90: Del 19 de julio de 1990: Que aprueba y ratifica el Convenio sobre constitución del Comité Regional de Sanidad Vegetal (COSAVE) entre los Gobiernos de la República Argentina, de la República Federativa del Brasil, de la República de Chile, de la República del Paraguay y de la República Oriental del Uruguay.

Los países miembros constituyen el Comité Regional de Sanidad Vegetal (COSAVE) con el objeto principal de coordinar e incrementar la capacidad regional de prevenir, disminuir y evitar los impactos y riesgos de los problemas que afectan a la producción y comercialización de los productos agrícolas y forestales de la región, tomando en cuenta la situación fitosanitarias alcanzada, el desarrollo económico sostenido, salud y la Protección del Medio Ambiente.

Ley Nº 40/90: Que crea la Comisión Nacional de Defensa de Recursos Naturales. Con el objeto de desarrollar una acción eficiente y eficaz para la defensa del Ecosistema. Dicha Comisión velará por la preservación del Medio Ambiente, aumentando y coordinando la acción de los organismos que desarrollan actividades para la Defensa del ecosistema.

Ley Nº 42/90: Que prohíbe la importación, depósito, utilización de productos calificados como residuos industriales peligrosos o basuras tóxicas y establece las penas correspondientes por su incumplimiento.

Ley Nº 80/90: Que aprueba con modificaciones el Proyecto de Ley, por el cual se aprueba el Contrato de concesión entre el Gobierno Nacional y la Compañía Unión Pacífic Internacional Petroleum Company, para la prospección, explotación de hidrocarburos en áreas delimitadas en la Región Oriental.

Ley Nº 422: Ley forestal. Con el objeto de: La protección, conservación, aumento, renovación y aprovechamiento de los recursos forestales del país; la incorporación a la economía nacional de aquellas tierras que puedan mantener la vegetación forestal; el control de la erosión del suelo; la protección de las cuencas hidrográficas y manantiales; la promoción de la forestación y reforestación, protección de cultivos, defensa y embellecimiento de las vías de comunicación de Salud Pública y Áreas de turismo; la Coordinación con el Ministerio de Obras Públicas y Comunicaciones para el acceso económico a las zonas de producción forestal, la conservación y aumento de los recursos naturales de caza y pesca fluvial y lacustre con el objeto de obtener el máximo beneficio social.

Ley Nº 25/90: Del 30 de agosto de 1990. que aprueba el Contrato de Préstamo Nº 829/SF-PR por un monto de US$ 18.800.000 (dieciocho millones ochocientos mil dólares de los Estados Unidos de América) destinado al Proyecto de Rehabilitación y

Pavimento de la carretera Santa Rosa - Yby Yaú y el Convenio sobre Cooperación Técnica no reembolsable por un monto de US$ 200.000 (doscientos mil dólares de los estados Unidos de América) destinado a la realización de un estudio ambiental y Plan de Gestión correspondiente suscritos entre el Gobierno de la República del Paraguay y el Banco Interamericano de Desarrollo (BID) en Montreal (QUEBEC), Canadá, el 2 de abril de 1990.

Ley Nº 117/90: Del 30 de diciembre de 1990, que declara de interés social y expropia a favor del Ministerio de Agricultura y Ganadería tres inmuebles individuales como fincas Nº 2260/73, 2262/73, 2263/73 para la ampliación del Parque Nacional "Cerro Corá".

Ley Nº 123/91: Del 16 de octubre de 1991 por el cual se adoptan nuevas normas de protección fitosanitaria.

Cáp. II : De las atribuciones u obligaciones fitosanitarias de la autoridad de aplicación (entre otras).

Art. 4º b): Controlar en los aspectos fitosanitarios, el transporte, almacenaje y comercialización de productos vegetales que puedan ser portadores de agentes nocivos para otros.

f) Proponer la colaboración de acuerdos de cooperación para la prevención y el combate de las plagas que afectan a la producción vegetal, siguiendo los lineamientos establecidos en la Convención Internacional de Protección Fitosanitaria (FAO) con relación a la aplicación de las medidas de cuarentena y las normas de Codex Alimentarius (FAO-OMS), en materia de residuos tóxicos plaguicidas.

i) Prevenir y combatir la contaminación que pueda derivarse de la aplicación de plaguicidas, fertilizantes y sustancias a fines agrícolas y otros elementos o sustancias utilizadas en las tareas de control de plagas, sin perjuicio de la obligación de otras instituciones públicas y privadas competentes, para la Preservación del Medio Ambiente y la Salud Humana.

Cáp. III: De las medidas fitosanitarias (entre otras)

b) Disponer la aplicación de tratamientos de desinfección y desinfectación de los productos, medio de transporte, locales y envases, adecuados a las normas de salud humana y medio ambiente.

Cáp. IV: De las obligaciones de los afectados

Art. 9º) Los titulares de inmuebles, depósitos, etc., donde se encuentre la plaga están obligados con sus propios medios a poner en práctica las medidas fitosanitarias técnicas indicadas por la autoridad de aplicación y por las instituciones competentes en materia de salud humana y medio ambiente.

Título III: Del control de los productos fitosanitarios, plaguicidas y fertilizantes químicos de uso agrícola.

Titulo IV: De la asistencia técnica y de la protección de los agentes biológicos beneficiosos.

Ley Nº 112/91: Del 3 de enero de 1992: Que aprueba y ratifica el Convenio para establecer y conservar la reserva natural del bosque Mbaracayú y la cuenca que lo rodea del Río Jejui, suscrito entre el Gobierno de la República del Paraguay, el sistema de las naciones unidas, The Nature Conservancy y la Fundación Moisés Bertoni para la conservación de la naturaleza, en Asunción, el 27 de junio de 1991.

Ley N° 1302 del 17 de Julio de 1998, que establece el régimen de obras publicas mencionando todas las rutas, t ramos y puentes, etc.

Articulo 14, las expropiaciones de la franja de dominio de las obras quedan ejecutadas con la firma del Contrato de Adjudicación, que incluirán todos los costos.

Ley 294/93 de Evaluación de Impacto Ambiental: La Ley 294/93 de "Evaluación de Impacto Ambiental" fue aprobada el 14 de diciembre de 1993. La misma establece la obligatoriedad del Estudio de Impacto Ambiental para todo proyecto de obra pública o privada que por su naturaleza, magnitud o localización pudiera ocasionar alteraciones al ambiente.

Las condiciones que determinan si se requiere un EIA para ciertos proyectos son establecidas en el instrumento regulador.

El estudio de Impacto Ambiental debe ser presentado a la Secretaría del Ambiente, que es la autoridad responsable para examinar y evaluar el informe. La SEAM es responsable por que el informe sea accesible al público y a las organizaciones nacionales, departamentales y municipales afectadas, y para instalar un sistema para considerar las observaciones, denuncias e impugnaciones de datos hechas por las partes interesadas. La SEAM producirá entonces una "Declaración de Impacto Ambiental", en la cual se consignará, con fundamentos:

La aprobación o reprobación del proyecto, la que podrá ser simple o condicionada.

La devolución de la EIA para su complementación o rectificación de datos y estimaciones, o su rechazo parcial o total.

Las regulaciones que permiten la aplicación de esta ley fueron reglamentadas por **Decreto N° 14.281** de 1996.

Ley N° 716/96 que Sanciona **Delitos contra el Medio Ambiente:** La misma establece en su Art. 1°. "Esta Ley protege el medio ambiente y la calidad de vida humana contra quienes ordenan, ejecuten o, en razón de sus atribuciones, permitan o autoricen actividades atentatorias contra el equilibrio del ecosistema, la sustentabilidad de los recursos naturales y la calidad de vida humana".

Ley Orgánica Municipal N° 1.294/87. Las Municipalidades también tienen participación en el saneamiento y protección del medio ambiente, ya que la "Ley Orgánica Municipal" en sus artículos 18º, 43º y 63º les otorga el derecho de legislar en materias tales como suministro de agua, alcantarillas, aguas recreativas y control de

actividades industriales consideradas insalubres y/o peligrosas, en lo que se refiere a salud pública.

Ley Nº 1.100/97 de Prevención de la Polución Sonora. Esta Ley tiene por objetivo prevenir la polución sonora en la Vía Pública, Plazas, Parques, Salas de Espectáculos, Centros de Reunión, Clubes Deportivos y Sociales, y en toda actividad pública y privada que produzca polución sonora.

En el *Artículo 2º* hace referencia a la prohibición en todo el territorio nacional de causar ruidos y sonidos molestos, así como vibraciones cuando por razón de horario, lugar o intensidad afecten la tranquilidad, el reposo, la salud y los bienes materiales de la población.

Ley N° 1.561/2000 que crea el ***Sistema Nacional del Ambiente, el Consejo Nacional del Ambiente y la Secretaría del Ambiente***: Debido que se han identificado indefiniciones, asimetrías, superposiciones, y vacíos a las estructuras jurídicas existentes relacionadas con aspectos ambientales, en el año 2.000 se crea el Sistema Nacional del Ambiente a través de la Ley Nº 1.561/2000 que tiene por objeto crear y regular el funcionamiento de los organismos responsables de la elaboración, normalización, coordinación, ejecución y fiscalización de la política y gestión ambiental nacional.

El *Artículo 1º* establece que la Ley tiene por objetivo crear y regular el funcionamiento de los organismos responsables de la elaboración, normalización, coordinación, ejecución y fiscalización de la política y gestión ambiental nacional.

El *Artículo 2º* estipula sobre la creación del Sistema Nacional del Ambiente - SISNAM - que se integra por el conjunto de órganos y entidades públicas de los gobiernos nacional, departamental y municipal con competencia ambiental; las entidades privadas creadas con igual objeto, a los efectos de actuar en forma conjunta, armónica y ordenada, en la búsqueda de respuestas y soluciones a la problemática ambiental, de forma además de evitar conflictos interinstitucionales, vacíos o superposiciones de competencia y responder eficientemente a los objetivos de la política ambiental.

A través del *Artículo 3º* se crea el Consejo Nacional del Ambiente - CONAM - órgano colegiado, de carácter interinstitucional, como instancia deliberativa, consultiva y definidora de la política ambiental nacional, y por medio del *Artículo 7º* se crea la Secretaría del Ambiente - SEAM, como institución autónoma, autárquica, con personería jurídica de derecha público, patrimonio propio y duración indefinida.

Entre otros, la SEAM adquiere el carácter de aplicación de las siguientes Leyes: (Se mencionan las que guardan relación directa)

- Ley Nº 294/96 “De Evaluación de Impacto Ambiental”, su modificación la 345/94 y su decreto reglamentario.
- Ley Nº 352/94 “ De áreas silvestres protegidas”.
- Todas aquellas disposiciones legales (leyes, decretos, acuerdos internacionales, ordenanzas, resoluciones etc.) que legislen en materia ambiental
- Ley Nº 836/80 “De Código Sanitario”

Esta ley es reglamentada por medio del Decreto Nº 10.579.

8. DISPOSICIONES LEGALES VIGENTES

En materia de Caminos relacionados al Medio Ambiente.

Decreto Nº 9.593: 4 de noviembre de 1941, Por el cual se dispone el embellecimiento de los costados de las carreteras de la República.

Decreto Nº 14.171: 20 de agosto de 1952, Por el cual se prohíbe la explotación de bosques en una zona de doscientos metros paralelas al eje de los caminos mejorados o trabajados de la República, sin previo permiso del Ministerio de Obras Públicas.

Resolución Nº 253: 25 de julio de 1975, Por el cual se prohíbe terminantemente talar árboles dentro del área afectada por la franja de dominio establecida en la apertura de caminos y rutas conforme a las legislaciones vigentes.

9. CONVENIOS INTERNACIONALES RELACIONADOS CON EL MEDIO AMBIENTE

Ley Nº 21/90: Que aprueba y ratifica el Convenio sobre la constitución del Comité regional de sanidad vegetal (COSAVE); suscrito entre los Gobiernos de la República del Paraguay, de la República Argentina, de la República Federativa del Brasil, de la República de Chile y de la República Oriental del Uruguay en Montevideo. Con el objetivo de fortalecer la integración fitosanitaria regional y desarrollar acciones integradas tendientes a resolver los problemas fitosanitario de interés común para los países miembros.

Convenio relativo a la preservación de la flora, de la fauna y las bellezas escénicas naturales de los países de América. Washington 1940; Depositario: OEA; Paraguay Subscrito: 30/04/81

Convenio Internacional de Protección Fitosanitaria. Roma 1951; Depositario: FAO; Paraguay Subscrito: 5/04/68

Convenio relativo a la Protección de los Trabajadores contra las Radiaciones Ionizantes, Ginebra 1960; Depositario OIT; Paraguay Subscrito: 10/07/68

Convención sobre la Prohibición del Desarrollo, la Producción y el almacenamiento de Armas Bacteriológicas (biológicas) y Toxinicas y sobre su Destrucción, Washington 1972; Depositarios: Estados Unidos, Rusia, Reino Unido de Gran Bretaña e Irlanda del Norte; Paraguay Subscrito 9/06/76

Convención sobre el Comercio Internacional de Especies Amenazadas de Fauna y Flora Silvestres; Washington 1973; Depositario: Suiza; Paraguay Subscrito: 13/02/77

Convención sobre la Protección de los Materiales Nucleares Viena 1979; Depositario: Organismos Internacional de Energía Atómica; Paraguay Subscrito: 8/08/87

Convención de las Naciones Unidas sobre el Derecho del Mar, Montego Bay 1962; Depositario: Naciones Unidas; Subscrito por el Paraguay el10/12/87.

10. OTROS DECRETOS

Decreto Ley N° 25.764: Del 31 de marzo de 1948: Por el cual se declara al Cerro Lambaré Zona Nacional de Reserva.

Decreto Ley N° 40 del 31 de Marzo de 1954; aprobado por la Ley 491 del 8 de Noviembre de 1957, en el **Articulo 59** establece el ancho obligatorio de la red vía nacional: Para rutas nacionales el ancho es de 50 m, para ramales o caminos departamentales el ancho es de 30 m y los caminos vecinales solo de 20 m.; el **Articulo 61** declara de utilidad social las fracciones de tierras privadas afectadas por la construcción o ensanche de los caminos. El **Decreto N° 1998/56** declara que la ruta 7 es de 100 m. La Ruta 9 es de 70 metros por el **Decreto N° 10025/60** y la ruta 9 es de 100 m por el **Decreto N° 288/61.** Esta ruta tiene definiciones en ciertos tramos y asi esta especificada en cada una de ellos.

Decreto Nº 13.681: Del 4 de agosto de 1950: Por el cual se crean los Ministerios de Agricultura y de Industria y Comercio, en descentralización del Ministerio de Economía. Este decreto establece entre otras cosas: en el **Art. 2º**:: Serán funciones del Ministerio de Agricultura y Ganadería: en su **Párrafo d)** El estudio de los recursos económicos del país, su defensa y el control de la explotación de los mismos a excepción de los vinculados al subsuelo.

Decreto Nº 21.578: Del 16 de abril de 1962: Por el cual se dictan normas para la arborización de los caminos, forestación reforestación y siembra de árboles frutales, de conformidad con el Art. 423 del Código Rural.

Decreto Nº 30.760: Del 26 de diciembre de 1967: Por el cual se reglamenta y se establecen normas para la explotación de madera.

Art. 1º: Establece a través de los organismos competentes, a partir de la fecha del presente decreto, todas las medidas necesarias para proteger las reservas forestales del país y promover y estimular las explotaciones de maderas elaboradas o industrializadas.

Decreto Nº 24.489: Del 18 de febrero de 1972: Por el cual se prohíbe la explotación de maderas en rollos y vigas.

Decreto Nº 30.356: Del 14 de febrero de 1973: Por la cual se declara la explotación de maderas en el departamento del Alto Paraná bajo la denominación de Reserva Nacional del Kuri'y.

Decreto Nº 8.910: Del 10 de septiembre de 1974: Por el cual se reglamenta la creación y funciones de las Juntas de saneamiento (Servicio Nacional de Saneamiento Ambiental). SENACSA, Ministerio de Salud Pública y Bienestar Social.

Decreto Nº 11.681: Del 6 de enero de 1975: Por el cual se reglamenta la ley Nº 422 Forestal y de la Administración Forestal del estado, del Consejo, asesor, forestal, del fondo forestal, de la clasificación de los bosques y tierras forestales, del catastro forestal de aprovechamiento forestal y transporte de productos, de forestación y reforestación, de la educación forestal y de los Parques Nacionales como áreas intangibles, prohibiéndose todo tipo de aprovechamiento de los recursos naturales renovables, (Art. 71) y del régimen para la aplicación de sanciones por el poder judicial a pedido del Ministerio de Agricultura y Ganadería por transgresiones referentes a aprovechamiento de los recursos naturales renovables dentro de las áreas de los parques nacionales (art. 74-78)

Decreto Nº 16.806: Del 6 de agosto de 1975: Por el cual se declara reserva para parque nacional un área ubicada en el Departamento de Chaco, bajo la denominación de Parque Nacional Defensores del Chaco.

Decreto Nº 17.072: Del 20 de agosto de 1975: Por el cual se modifica en el decreto Nº 30.954 que declara Parque Nacional un área ubicado en el Departamento de Alto Paraná e Itapúa, por el Bosque Protector Jakuy.

Decreto Nº 17.071: Del 20 de agosto de 1975: Por el cual se modifica el decreto Nº 30.953 que declara Parque Nacional un área en el Departamento de Alto Paraná, por el Bosque Protector Ñacunday.

Decreto Nº 20.698: Del 11 de febrero de 1976: Por el cual se declara para Parque Nacional un área ubicada en el Departamento de Amambay bajo la denominación de Parque Nacional Cerro Corá.

Decreto Nº 20.933: Del 23 de febrero de 1976: Por el cual se modifica el área del Parque Nacional Caaguazú, declarando por decreto Nº 30.992 del 14 de febrero de 1973.

Decreto Nº 15.936: Del 21 de mayo de 1980: Por el cual se declara Parque Nacional un área de 40.000 hectáreas ubicada en el Departamento de Nueva Asunción, bajo la denominación de “Parque Nacional Tte. Agripino Enciso”.

Decreto Nº 3.439: Del 2 de noviembre de 1986: Por el cual se crea La Dirección de Medio Ambiente como dependencia técnica de la Subsecretaría de Estado de Recursos Naturales y Medio Ambiente del Ministerio de Agricultura y Ganadería.

Decreto Nº 4.917: Del 22 febrero de 1990: Por el cual se designa a funcionarios del Ministerio de Agricultura y ganadería en carácter de autoridad administrativa y autoridad científica para el comercio de especies de la flora y fauna amenazadas o en peligro de extinción (contratación de CITES para Paraguay)

Decreto Nº 5.686: Del 7 de mayo de 1990: Por el cual se declara reserva para Parque Nacional el área comprendida con el lago Ypacaraí y ecosistemas adyacentes.

Decreto Nº 5.815: De mayo de 1990: Por el cual se declara reserva para Parque Nacional un área comprendida por la Cordillera del Ybytyruzú, bajo la denominación de "Parque Nacional Ybytyruzú"

Decreto Nº 5.814: De mayo de 1990: Por el cual se declara de interés nacional las actividades que se desarrollan en conmemoración del Decenio del Medio Ambiente.

Decreto Nº 1.924: Del 19 de julio de 1989: Por el cual se crean las Subsecretarias de Estado de Agricultura, de Ganadería y de Recursos Naturales y Medio Ambiente. Los Institutos de Investigación y Extensión Agropecuaria, de Educación Agropecuaria y del Nacional de Cooperativismo, dependientes del Ministerio de Agricultura y Ganadería.

Decreto Nº 7.685: Del 8 de noviembre de 1990: Por el cual se declara patrimonio Cultural de la Etnia Pai Tavyterá el lugar sagrado Yasuka Vendá, distrito de Capitán Bado.

11.- OTRAS RESOLUCIONES

Resolución : Del 15 de octubre de 1969 del Ministerio de Agricultura y Ganadería: Por la cual se reglamenta la pesca en los ríos y arroyos del territorio nacional.

Art. 1º : Prohibición de pesca con explosivos o sustancias tóxicas

Art. 2º: Prohibición de pesca con red en los Ríos Paraná y Paraguay en época de reproducción, desove y cría desde el 15 de septiembre hasta el 28 de febrero de cada año.

Art. 3º : Prohibición de pesca con red, en los ríos y arroyos interiores de la República, en todo tiempo.

Art. 4º: Infractores a esta resolución serán pasibles (según título III. Cap. 2º Código Rural) de:

a) Pérdida del producto de la pesca
b) Decomiso de los elementos de pesca, o
c) Multa

Art. 5º En caso de reincidencia además de las penas indicadas arriba, se sancionará al (los) infractores, con inhabilitación para el ejercicio de la pesca durante dos años

Art. 6º: Autorización de la pesca con anzuelo en todas las aguas de uso público y en toda época del año.

Resolución Nº 222: Del 26 de septiembre de 1971 del Ministerio de Agricultura y Ganadería: Por la cual se reglamenta la pesca en las aguas del Río Tebicuary y sus afluentes Pirapó y Tebicuary-mí.

Resolución Nº 228: Del 7 de julio de 1972 del Ministerio de Agricultura y Ganadería: Por la cual se reglamentan los concursos de pesca nacionales e internacionales que se realicen en las aguas jurisdiccionales de la República. En lo que respecta a la riqueza icticola, se impone esta adopción de medidas apropiadas para su conservación.

Resolución Nº 86: Del 19 de abril de 1977 del Ministerio de Agricultura y Ganadería: Por la cual se declara zona prioritaria para plantaciones forestales, la Región Oriental y el área ribereña del Departamento de Presidente Hayes hasta 50 Km. al Oeste del Río Paraguay.

Resolución Nº 18: Del 23 de abril de 1979 del Servicio Forestal Nacional: Por la cual se reglamenta la expedición de certificado sobre Plantación y Conservación Forestal, y se establecen tasas por retribución de servicios.

Resolución Nº 87: Del 25 de febrero de 1992 del Ministerio de Agricultura y Ganadería: Por el cual se prohíbe la utilización de insecticidas a base de organoclorados en cultivos hortícolas, cereales, oleaginosas y pasturas.

12. ORDENANZAS MUNICIPALES (Municipalidad de Asunción)

Ordenanza Nº 9.928: Del 17 de diciembre de 1976 de la Municipalidad de Asunción, Ruidos molestos e innecesarios.

Art. 21: Los niveles promedios, máximo tolerables no podrán exceder de 35 decibeles para zonas habitacionales y de 55 decibeles para las industriales en horas de la noche (22 a 06 Hs.), y de 45 a 65 decibeles, respectivamente, en horas del día (de 06 a 22 Hs.)

Ordenanza Nº 89, Art. 8: Notificación para muñirse de tachos de basura reglamentarios.

a) Prohibiciones

Ordenanza Nº 242, Art. 9: Prohibición de la acumulación de basuras en establecimientos y /o lavaderos por más de 24 horas.

Ordenanza Nº 1.651, Art. 12: Prohibición de evacuar ácidos, aceite o gas en la vía pública.

Ordenanza Nº 47, Art. 33: Prohibición de arrojar materiales o escombros de los andamios en la vía pública.

b) Obligaciones

Ordenanza 242, Art. 9: Lavado de vehículos y patios destinados a los animales deberán ser conectados a cloacas o sumideros.

Ordenanza 1.691, Art. 2: En zonas urbanas los tambos, caballerizas y criaderos de aves deberán de estar, por lo menos a 200 m de la casa.

Ordenanza 242, Art. 12: Los tambos, caballerizas y criaderos de aves deberán mantenerse limpios y bien desinfectados.

c) Sanciones directas

Ordenanza 2.268, Art. 1º: Por arrojar basura en la vía pública.

Ordenanza 5.486, Art. 2º: Por evacuar agua en la vía pública

Ordenanza 2.268, Art. 6º: Por quemar basuras en la vía pública.

Ordenanza 7.649, Art. 45: Por efectuar el lavado de vehículos en la vía pública.

CAPITULO 7

7 BIBLIOGRAFIA

1. Legislación Ambiental del Paraguay, Ministerio de Agricultura y Ganadería, Subsecretaria de Estado de Recursos Naturales y Medio Ambiente, Proyecto Uso Racional de la Tierra, Gregorio Raidan, Diciembre 1992, 512 Paginas, Imprenta Salesiana, Asunción, Paraguay.

2. Legislación Agraria y Ambiental, autores Carlos Fernando Gadea y Antonio Fretes, Tomo I y II, 1999, Intercontinental Editora, Asunción, Paraguay.

3. Manual de Evaluación y Gestión Ambiental de Obras Viales, Sección I y Sección II, Ministerio de Economía y Obras y Servicios Públicos, Dirección de Vialidad, República Argentina, Sección 1, paginas, Sección II, 26 Paginas, Julio 1993.

4. Programa de Monitoreo Ambiental en el Área de Influencia de la Ruta III, General Elizardo Aquino. Tramo: Emboscada-San Estanislao, Tomo I, Sub Programa Agua, Fauna y Flora- Informe Final para el Ministerio de Obras Publicas Y Comunicaciones, Gabinete del Vice Ministro de Obras Publicas y Comunicaciones, Programa de Corredores Viales, Proyecto de Préstamo 933 OC-PR, Consorcio de Desarrollo Regional, 383 paginas, Junio 2003.

5. Áreas Prioritarias para la conservación de la Región Oriental del Paraguay, MAG/SSERNMA/DPNVS/CDC C.J. Fox Acevedo, R. Gauto T, Keel Granizo S, J. Pinazzo, L Spinzi, W. Sosa & V. Vera Asunción 1990, 99 paginas.

6. Proyecto Sistema Ambiental del Chaco. Inventario, Evaluación y Recomendaciones para la política de los Espacios Vecinales de la Región Occidental del Paraguay, MAG – DOA – BGR, 1998, Tomo I, Informe Final, 148 páginas.

7. Árboles de la Región Oriental del Paraguay – Nociones sobre Dendrologia – Serie 1 - J:A: López , 1997, 177 paginas, Asunción

8. Políticas y Practicas Ambientales, Instituto Nacional de Vías INVIAS 1996, Santa Fe de Bogotá 252 paginas.

9. Regeneración Ambiental de yacimientos utilizados para las obras viales mediante proyectos o estrategias ambientales sustentables. XII Congreso Argentino de vialidad y Transito, Tomo III, O: Sanchez, M. González y G. Casinelli, 1997, paginas 436-460, Buenos Aires, Argentina.

10. Clasificación de Comunidades naturales del Paraguay. Programa de Áreas prioritarias para la Conservación de la Región Oriental del Paraguay, V: Vera, 1990, 99 paginas.

11. Uso de la tierra y deforestación de la Región Oriental del Paraguay 1984 – 1991, Vol I CIF/FIA/UNA/GTZ, 32 paginas.
12. Manual de Operaciones, Vol. III Manual Ambiental para Obras Viales del Programa de Caminos Vecinales, Ministerio del Interior, República Argentina, 1995.

13. Directrices Ambientales para o Setor Transportes del Ministerio de Transportes e das Comunicaciones del Gobierno del Brasil, 1992, 227 paginas.

14. Manual Ambiental para el Diseño y Construcción de Vías. Ministerio de Transporte, Comunicación, Vivienda y Construcción, MTCVC – 1999. Lima, Perú.

15. Acordo para a Facilitacao do transporte de Productos perigrosos no Mercosul, 1996, 492 paginas. Transporte terrestre. Empresa Brasileira de Planejamiento de Transportes (GEIPOT), Ministerio de Transportes, Republica de Brasil,

16. Acordo Mercosur sobre Transportes de Mercancías Peligrosas, Subsecretaria de Transporte Automotor. Secretaria de Transporte. Ministerio de Economía y Servicios Públicos 667 paginas.

17. Especificaciones Ambientales para la presentación de la Hidrología. Ministerio de Obras Publicas y Urbanismo de España MOPU, 1998

18. Roads and the Envorement Handbook. Report TWU13, Worl Bank, Wasington, D:C. USA-

19. Señalización Vial, Manual Técnico 1977. Servicio Nacional de Caminos, Ministerio

20. Problemas de Ruido Industrial e seu control. Serie Técnica H 5. Fundaciao Centro Nacional de Esperanza, Higiene e Medicina de Trabajo, Sao Paulo, Brasil 1978, total de paginas.

21. Manual de Operaciones Ambientales para Obras Viales, Programa de Caminos Provinciales, 111 paginas Agosto de 1995, Ministerio del Interior, República Argentina.

22. Environmental Evaluation and Road Infraestructure, Practical Guide, Banco Mundial 1992.

23. Manual de Gestión Ambiental, Ministerio de Transporte, Comunicaciones, Vivienda y Construcción, Lima, Perú , 1993.

24. Manual Ambiental para el Diseño y Construcción de Vías, Ministerio de Transporte, Comunicaciones, Vivienda y Construcción, H. Aristazabal, Lima, Perú, 1993,

25. Manual de Evaluación de Impacto Ambiental, Técnicas para la Elaboración de los Estudios de Impacto, Larry Canter, Mc. Graw Hill Editores, 2000, 841 paginas.

26. Manual de Evaluación de Impactos Ambientales (MevIA), Ministerio de Agricultura y Ganadería, Dirección de Ordenamiento Ambiental, Deutsche Gesellschaft fur Technische Zusammenarbeit (GTZ), primera edición, Julio 1996.

27. Evaluación del Impacto Ambiental, Índices Bibliográficos de la Red Panamericana de Información y Documentación en Ingeniería Sanitaria y Ciencias del Ambiente, REPIDISCA, Centro Panamericano de Ingeniería Sanitaria y Ciencias del Ambiente (CEPIS), OPS/OMS, Lima , Perú. 2002.

28. Manual Practico de la Evaluación y Estudios de Impacto Ambiental, Ing. Roger Augusto Gamboa M, Consultor en Ingeniería Sanitaria y Ambiental, 357 paginas, en revisión para la imprenta y publicación en Julio de 2004, Asunción, Paraguay.

29. Manual Practico de la Contaminación Ambiental, libro de Texto para la cátedra de Maestría de Ingeniería Civil, 425 paginas, Universidad Católica de Asunción (UCA), Ing. Roger A. Gamboa, profesor de cátedra, impresión en Enero de 2004. Asunción, Paraguay.

30. Libro de Consulta para Evaluación Ambiental, Vol. I, Políticas, Procedimientos y Problemas intersectoriales, 230 paginas; Vol. II Lineamientos Sectoriales, 276 paginas; Departamento del Medio Ambiente, Banco Mundial, Trabajo Técnico numero 154, 1994, Washington, DC, USA.

31. Manual del Curso Intensivo de Análisis del Impacto Ambiental, Programa de Entrenamiento para Países de los grupos C y D (Mercosur), 180 paginas, Banco Interamericano de Desarrollo, Universidad del Cono Sur de las Américas, 13 al 15 de Marzo de 2000, Asunción, Paraguay.

32. Informe Técnico Final del Proyecto del Sistema Ambiental de la Región Oriental del Paraguay – SARO. Cooperación Técnica Paraguayo – Alemana, San Lorenzo, Paraguay 2001, 142 paginas

33. Documento Base sobre Biodiversidad, Proyecto Estrategia Nacional para la Protección de los Recursos Naturales (ENAPRENA), SSERNMA/MAG – GTZ, 166 paginas, 1995, Asunción, Paraguay.

34. Recursos Hídricos de la Región Occidental, P. Kleiman, Unidad Técnica del Proyecto de Desarrollo Regional Integrado del Chaco Paraguayo, Asunción, 1982.

35. La vegetación del Parque Chaqueño, A. Ragonese & J.C.Castigline, Boletín Asoc. Argentina No.11 Pág. 133-160, 1970.

36. Vegetación y uso de la tierra de la Región Occidental del Paraguay (Chaco), Universidad Nacional de Asunción – Misión Forestal Alemana GTZ, 1991, 22 paginas.

37. Plan regulador para el Aprovechamiento de la zona de influencia de la ruta Transchaco, Informe Final, CONTEC – SAE – SNITZLER, Consultores, 1978, Secretaria Técnica de Planificación de Proyectos, Paraguay.

38. Inventario – Evaluación y Recomendaciones para la protección de las Especies Naturales de la Región Occidental, Informe de avance del Proyecto Sistema Ambiental del Chaco, DOA/MAG – BGR, Asunción, Paraguay 1996, 170 paginas.

39. Recursos Hídricos de la Región Occidental. Preparado por la Unidad Técnica del Proyecto de Desarrollo Regional Integrado del Chaco Paraguayo, P. Kleiman, 1982.

40. Un sistema de áreas silvestres protegidas para el Gran Chaco, FAO/PNUMA, Oficina Regional de FAO para América Latina y el Caribe, Santiago, Chile. 1985.

41. Plantas Toxicas para el ganado en los Departamentos de Concepción y Amambay, I. Basualdo y otros, 1993.

42. El Bosque nativo del Paraguay, riqueza subestimada. W. Brack & J. Weik, Proyecto de Planificación del uso de la tierra, Serie No.15, 1993, Asunción.

43. Estación experimental del Chaco Central cruce Loma Plata – Ruta Transchaco Km. 415, 1989, 115 paginas – Asunción.

44. Servicios de Fiscalización de la Obra de Mejoramiento, Construcción y Rehabilitación. Red Vial del Paraguay, Ruta 10 “Residentas”. Tramo Tacuara-Katuetè. Informe Mensual No.019, Julio 2003. Consorcio DUCTOR – INGSER – CONTECNICA,

45. Programa de Monitoreo Ambiental en el área de influencia de la Ruta III General Elizardo Aquino, Tramo Emboscada-San Estanislao, Tomo II Jornadas de Difusión Ambiental-Informe Final. Convenio de Préstamo 933 OC-PR Programa de Corredores Viales. Consorcio de Desarrollo Regional. Junio 2003.

MINISTERIO DE OBRAS PÚBLICAS Y COMUNICACIONES

DIRECCIÓN DE CAMINOS VECINALES

PROGRAMA DE MEJORAMIENTO DE CAMINOS VECINALES – REGIÓN ORIENTAL

CONVENIO DE PRÉSTAMOS BID-3363/OC-PR Y 3364/CH-PR

CONVENIO DE CREDITO CON EL INSTITUTO DE CREDITO OFICIAL (ICO) DEL REINO DE ESPAÑA

LLAMADO UEP MOPC Nº ____/ 2018

ID 343.537

LICITACIÓN PÚBLICA INTERNACIONAL DE EMPRESAS CONSTRUCTORAS ESPECIALIZADAS EN OBRAS VIALES PARA LA REHABILITACION DE CAMINOS VECINALES EN EL DEPARTAMENTO DE CANINDEYU, TRAMO: RUTA 10 - ARAUJO CUE

Anexo

INSTALACIONES Y SERVICIOS ESPECIALIZADOS

2018

Asunción - Paraguay

LLAMADO UEP MOPC Nº ___/ 2018

REHABILITACION DE TRAMOS DE CAMINOS VECINALES EN EL DEPARTAMENTO DE CANINDEYU, TRAMO: RUTA 10 - ARAUJO CUE

ANEXO: INSTALACIONES y SERVICIOS ESPECIALIZADOS

01. Descripción

Cada Contratista deberá proveer los servicios, instalaciones e insumos que se mencionan a continuación en la medida indicada para las Obras de Construcción.

Los servicios se prolongarán hasta la recepción provisoria de las obras.

Este ítem consistirá en la provisión de comunicación, equipos informáticos, hospedaje, mobiliario, electrodomésticos, movilidad, para la Gerencia de Proyectos de Caminos Vecinales (GPCV), en la prestación de los servicios correspondientes, para el mantenimiento de las viviendas, equipos y oficinas y en el cubrimiento de los gastos de operación respectivos.

02. Gastos y Servicios para la Gerencia de Proyectos de Caminos Vecinales:
El Equipo Interdisciplinario encargado de coordinar y supervisar las actividades del Proyecto, el cual contará con la capacidad técnica y operativa necesaria.

El equipo, asociado al Proyecto, está integrado por el siguiente personal:

- Gerente de Proyectos de Caminos Vecinales.
- El Coordinador de Obras de la Gerencia de Proyectos de Caminos Vecinales.
- El Supervisor de Obras.

Los recursos necesarios para la operación serán proveídos por las firmas y/o consorcio de firmas adjudicadas para la construcción de las obras, dentro de los primeros treinta días posteriores a haber recibido la Orden de Inicio de la obra.

A continuación, se detallan los recursos necesarios:

02.1 Servicio de Hospedaje

02.1.1 El Contratista adjudicado deberá proveer hospedaje para el equipo interdisciplinario en una vivienda (incluido el pago de servicios) u hotel que cumpla con los siguientes requisitos:

Característica	Especificación Requerida	Especificación Ofrecida
Distancia a la zona de obras	Menor o igual a 10 km.	
Servicios Básicos	Luz, Agua	
Servicio de Desayuno	SI	
Habitación	Simple por persona	
Suite	SI	
Climatizada	SI	
c/ Ventilador	SI	
Ventana al exterior	SI	
Heladera/frigobar	SI	
Frecuencia de uso:	2 veces/mes por 3 días/vez	

Cuadro ANEXO 02.1.1 – Características de Servicios de Hospedaje

02.2 Movilidad

02.2.1 El Contratista adjudicado, deberá proveer (1) una camioneta pickup 4x4 doble cabina, para el equipo interdisciplinario, con las siguientes especificaciones técnicas:

Característica	Especificación Requerida	Especificación Ofrecida
EQUIPO		
Marca		[especificar]
Modelo		[especificar]
Manuales de operación y mantenimiento	En español	[especificar]
Año de fabricación y kilometraje	Año cero (0 km.)	[especificar]
Garantía de fábrica y del Oferente	Mínimo 12 meses, sin límite de km.	[especificar]
Certificación ISO 9000	SI	[especificar]
El vehículo debe ser entregado en las oficinas del MOPC, Asunción, totalmente armado, verificado, abastecido de aceite y combustible, engrasado y puesto en marcha.		[especificar]
MOTOR		
Marca		[especificar]
Modelo		[especificar]
Ciclos		[especificar]
Número de cilindros	4 cilindros	[especificar]
Cilindradas	2500 cc. como mínimo	[especificar]
Par motor máximo		[especificar]
Potencia neta al volante a rpm nominales expresadas en CV	120 CV como mínimo	[especificar]
Turbo Diesel con inyección directa o electrónica		[especificar]
SISTEMA DE ENFRIAMIENTO		
Tropicalizado		[especificar]
Radiador de tubos		[especificar]
Bomba de circulación de agua		[especificar]
Termostato		[especificar]
EMBRAGUE		
A disco con mando hidráulico		[especificar]
SISTEMA ELÈCTRICO		
16 Voltios		[especificar]
Limpia parabrisas	Eléctrico Doble	[especificar]
Bocina doble		[especificar]
Faros sellados		[especificar]
TRANSMISIÓN		
Velocidades	5 (cinco) adelante y 1 (una) marcha atrás. Mecánica sincronizada	[especificar]
TRACCION		
En las cuatro ruedas (4x4)	Conexión del 4x4 con mando de control en el panel de instrumentos	[especificar]
DIRECCIÓN		
Hidráulica		[especificar]
SUSPENSIONES		
Delantera		[especificar]
Trasera		[especificar]
PESOS Y CAPACIDADES		
Peso bruto Total		[especificar]
Capacidad de carga	500 kg. Como mínimo	[especificar]
Capacidad	Para 5 personas	[especificar]
LLANTAS Y NEUMÁTICOS		
Cantidad	5 (cinco)	[especificar]
Llantas		[especificar]
Neumáticos	Radiales	[especificar]
FRENOS		
Freno de servicio	A disco / ABS	[especificar]
Freno de estacionamiento	Mecánico, actuando sobre las ruedas traseras	[especificar]
TANQUE DE COMBUSTIBLE		[especificar]
Capacidad	60 lts. como mínimo	[especificar]
CABINA		
Puertas	4 (cuatro) con sistema de traba central eléctrico con mando a distancia	[especificar]
Piso de vinilo	Para repeler agua y suciedad	[especificar]

Vidrios de seguridad	Con acondicionamiento eléctrico	[especificar]
Luz	En el techo	[especificar]
Climatizado	Aire acondicionado, ventilador y calefactor	[especificar]
Asientos delanteros	Tapizados, 40/60, butacas independientes, lado del conductor con apoya brazos y asideras.	[especificar]
Asientos traseros	Tapizados, enterizos y con 3 cinturones de seguridad	[especificar]
Cinturones de seguridad	Inerciales de 3 puntos	[especificar]
Espejo retrovisor externo	En ambos lados de la cabina	[especificar]
Tablero	Velocímetro en km/hora, tacómetro, amperímetro, agujas indicadoras de presión de aceite y de temperatura y nivel de combustible.	[especificar]
Volante	Regulable.	[especificar]
Sistema de alarma antirrobo		[especificar]
EQUIPO ESTÁNDAR Y ACCESORIOS		
Gato mecánico o hidráulico	Para 4 ton. como mínimo	[especificar]
Llave de rueda		[especificar]
Juego de herramientas y enganche trasero sencillo		[especificar]
Balizas portátiles	2 (dos) para cada vehículo	[especificar]
Acople de Batería		[especificar]
Tiraremolque		[especificar]
Extintor de fuego	Tipo presión interna, A-B-C, cargados con polvo a base de fosfato monoamónico. Capacidad mínima de ¾ kg.	[especificar]
Radio AM/FM stereo con CD player		[especificar]
FILTROS		
Filtro de aire	Adoptado para funcionar en condiciones ambientales extremas de polvo.	[especificar]
Depurador	Adoptado para funcionar en condiciones ambientales extremas de polvo.	[especificar]
MANTENIMIENTO DE RUTINA		
A cargo de la empresa contratista por el periodo de alquiler		[especificar]

Cuadro 02.2.1 – Características de Vehículos para Alquiler

Los vehículos estarán a Disposición de la GPCV hasta la fecha de la recepción provisoria de la obra.

02.3 Plan de Acción de Genero, Capacitaciones y Pasantías.

02.3.1 Actividades Específicas a Realizar

a. Contratación de Especialista Social con Enfoque de Género

El Contratista adjudicado deberá contratar un/a especialista social con con enfoque de género durante la toda la etapa de construcción de la obra, la permanencia en zona de obras debera ser como minimo de 15 dias al mes, el cual debera ser registrado en el libro de obras o Bitácora, quien será responsable de guiar las actividades previstas en esta sección.

El/la Especialista debe contar con formación en ciencias sociales, preferentemente con especialidad en desarrollo, enfoque de genero, empleabilidad, con una experiencia mínima de 3 años en proyectos de desarrollo con mirada de genero.

El/la especialista tendrá a su cargo la supervisión y ejecución de los compromisos relacionados con la estrategia de género. Las responsabilidades de esta persona incluyen, entre otros:

i. *Será el punto de contacto entre el Contratista, el Contratante y las Mujeres en proceso de formación;*
ii. Elaborará el Plan Acción de Genero, Capacitaciones y Pasantías.

iii. *Definirá las actividades que cada mujer en proceso de formación deberá realizar durante la duración del programa y asegurar que cada estudiante tenga un mentor;*
iv. *Dará seguimiento a las actividades realizadas por las pasantes y mujeres estudiando los cursos de operadoras de maquinaria, asegurando un ambiente inclusivo y su asistencia continua;*
v. *Será responsable de la organización y puesta en marcha del curso y materiales de sensibilización;*
vi. *Elaborará el manual de convivencia;*
vii. *Preparará los informes para presentar los principales resultados del programa;*
viii. *Será responsable de documentar las diferentes actividades realizadas en el marco del Plan, a través de videos y/o fotos*.
ix. *Será el gestor para el desarrollo en la comunidad y nexo entre los actores locales y la empresa.*
x. *Será el vínculo entre la empresa y la fiscalización en el componente social.*
xi. *Será el vínculo entre la contratista y la DGSA.*
xii. *Desarrollará acciones que favorezcan a la convivencia armónica en los campamentos.*
xiii. *Desarrollará acciones a fin de favorecer la adaptación de los empleados contratados a nivel local.*
xiv. *Realizará un mapeo comunitario a fin de identificar los recursos existentes y sus potencialidades (Ej_ Centro de Salud_ educación sexual y reproductiva) _ Producto "caracterización Territorial".*
xv. *Desarrollará una línea de base con cada mujer participante de los cursos y pasantes y otros actores clave, sistematizando y analizando dicha información como insumo para el monitoreo continuo y evaluación final (perfil socio-económico, familiar, proyección laboral, etc.)*
xvi. *Como parte de sus funciones de generar un ambiente inclusivo en el campamento, gestionará aspectos comunicacionales/visibilidad con lenguaje género-sensible (ej. cartelería no sexista: Personas Trabajando).*
xvii. *Diseñar criterios para la selección de los varones y mujeres; manejar y justificar los criterios de inclusión de género.*
xviii. *Participar de la selección de personas que realizarán las pasantías.*
xix. *Otras actividades necesarias para la correcta ejecución del componente.*

b. Adecuación de Campamentos

El Contratista debe garantizar que los campamentos estén adecuados para el desarrollo profesional de mujeres y hombres, atendiendo que tienen necesidades diferenciadas.

Esto debe incluir, entre otros, baños y duchas para las mujeres, y en caso de que éstas deban pernoctar en los campamentos, asegurar que ellas dispongan de habitaciones separadas a los hombres.

Asimismo, se deber garantizar la seguridad física de las mujeres en obra, atendiendo a las especificaciones del manual de convivencia-protocolo de conducta, etc.

c. Manual de Convivencia

El Contratista deberá elaborar, dentro de los primeros **2 meses de la orden de inicio**, un manual de convivencia para ser aplicado en los campamentos de obra.

Este documento será elaborado por el/la especialista social y aprobado por el Contratante, y deberá de ser difundido entre el personal asignado a la obra.

Este manual, deberá de establecer un protocolo de convivencia entre hombres y mujeres en la obra que promueva una cultura de igualdad, y deberá de establecer sanciones específicas para los trabajadores que incumplan con las reglas de convivencia.

Dicho reglamento tendrá directrices específicas sobre equidad afin de prevenir situaciones de seguridad, asociadas al acoso sexual y las instancias de denuncia (responsables), investigación y acción a ser tomada.

Si ocurriese un acto de acoso sexual o cualquier caso de violencia, se notificará a las autoridades competentes establecidas por la Ley Integral de Violencia.

Si surgiera algún caso en particular, se notificará además al personal encargado de supervisión desde el MOPC y entidades financiadoras para tomar las medidas necesarias para prevenir futuros casos.

d. Cursos de Sensibilización

El Contratista será responsable de realizar actividades de sensibilización sobre temas de género a todos sus empleados que estarán vinculados al proyecto (esto incluye personal de campo, supervisores, equipos administrativos y Recursos Humanos, etc.).

Esta actividad debe realizarse en los primeros **3 meses desde el inicio de las obras**.

La actividad de sensibilización, en temas de género, tendrá como objetivo asegurar que los empleados aprendan sobre:

i. la importancia de tener grupos de trabajo diversos (mujeres, hombres, grupos étnicos, etc.);
ii. los beneficios que conlleva la integración de diversos grupos en los equipos;
iii. sensibilización e información sobre cómo mantener un ambiente de trabajo respetuoso y seguro para todos; 4) Mitos/estereotipos de género asociado a la división de trabajo (masculinidades), resaltando experiencias exitosas de mujeres que ya integran obras a nivel nacional e internacional; la discriminación de género (beneficios y perjuicios)
iv. *presentación del manual de convivencia y las consecuencias de romper estas reglas (tolerancia cero), entre otros*.

Antes de poner en marcha esta actividad, el Contratista deberá presentar al Contratante el detalle de los temas que serán desarrollados y obtener el visto bueno por parte del Contratante.

Las mujeres que hagan parte del programa de pasantías y de los cursos de operadoras de maquinarias **deberán asistir** a esta actividad de sensibilización a la par que sus compañeros varones que están en la obra.

Así también será valorada la difusión de actividades de sensibilización hacia la "igualdad de oportunidades entre género" en diferentes ámbitos, como ser municipal, centros educativos, difusión en radios comunitarias, TV cable local, entre otros.

e. Talleres de Capacitación Teórico/Práctico

El Contratista deberá desarrollar en la zona de la obra, al menos **dos (2) cursos de capacitación teórico y práctico**.

El primero deberá estar relacionado, indefectiblemente, a la operación de maquinarias utilizadas en obras viales, como ser: Excavadora, Retroexcavadora, Pala Cargadora, Compactadoras, Motoniveladoras u otros.

El segundo curso podrá estar relacionado a la capacitación teórico y práctico en el manejo de equipos de topografía, laboratorio (suelos y hormigón), seguridad en obras, entre otros.

En cada curso se capacitarán al menos **5 personas, donde deben incluirse como mínimo a 4 mujeres** en cada curso.

La duración de cada curso será como mínimo de **40 horas, con certificación**. La modalidad deberá permitir que la persona pueda trabajar en otro oficio o realizar otra actividad durante su duración.

El horario a fijar se realizará en consulta con las mujeres y hombres interesados/as de la zona para tener en cuenta sus preferencias y necesidades, en coordinación estrecha con el/la especialista de género contratado/a para tal efecto. **Los cursos deberán ser iniciados entre el segundo y tercer mes de desarrollo de la obra.**

Se otorgará un certificado de cumplimiento al finalizar el curso a cada participante, con el sello de la empresa/institución que otorga dicho certificado de especialización o formación técnica.

El Contratista podrá formalizar contratos o convenios con el SNPP, SINAFOCAL y/o otras entidades privadas que ofrezcan dichos cursos.

La empresa deberá prever y destinar recursos financieros específicos para realizar dichas capacitaciones para realizarlas en tiempo y forma, investigando sobre las ofertas disponibles en el mercado.

Requisitos específicos adicionales:

- Se realizarán dichos cursos en la zona geográfica de la obra (in situ).
- La contratista deberá de difundir localmente los cursos en áreas donde habitualmente asisten mujeres como iglesias, comités de mujeres, escuelas, etc., mediante folletería con información específica del curso, con utilización de lenguaje e imágenes inclusivas de mujeres y hombres. También se difundirá a través de emisoras radiales locales durante dos semanas antes del inicio del curso.
- Con base en las personas que han manifestado el interés en participar de los cursos ofrecidos, la contratista, con apoyo de el/ la Especialista de Género, serán responsables de seleccionar a las personas beneficiadas con base en criterios de elegibilidad. Se sugiere priorizar la selección de personas desempleadas o vulnerables, y de hombres y mujeres cabezas de familia.

f. Pasantías a personal femenino

El Contratista deberá incorporar ***4 pasantes mujeres*** durante un periodo de ***5 meses***. Estas mujeres, deberán estar asignadas a empleos no tradicionales en la obra, como: ***topografía, laboratorio de suelos y hormigón, maestro de obras, albañil, seguridad de campamento o de obras, almacenista/expendio de combustibles, operadores de maquinarias, etc***.

Los oficios asignados **no podrán** ser de administración, limpieza, cocina u otros oficios considerados tradicionales de las mujeres.

Deben ser mujeres no capacitadas de la zona, y podrán ser o no del grupo de mujeres que formaron parte del taller de capacitación.

Durante la pasantía, se deberá registrar en el libro de obras o Bitácora las horas efectivas que cada pasante practicó señalando en qué tipo de actividad o en qué tipo de maquinaria lo hizo.

Antes de iniciar la parte práctica de la pasantía, el grupo de pasantes recibirá un **curso teórico introductorio** sobre las particularidades de las obras viales.

La duración y horas de dicha inducción inicial teórica quedarán a criterio de las empresas contratistas según los oficios necesarios para la obra y perfil de las personas a ser capacitadas (tener en cuenta diversidad de idioma y capacidades/habilidades).

Durante este periodo de pasantía, el MOPC asumirá el costo de la paga a los pasantes, a una tasa de **Gs. 2.000.000 por mes x mujer.** Por lo tanto, este costo deberá ser cotizado como parte de la propuesta económica a ser presentada por los potenciales contratistas y será abonado por el ejecutor en función al cumplimiento de las pasantías, que deberán estar reflejadas en los certificados de obras mensuales correspondientes.

Para acreditar el pago las contratistas deberán presentar mensualmente copia del detalle de asistencia diaria de las pasantías, el cual deberá especificar la cantidad de horas que cada mujer estuvo desempeñando tareas en las obras civiles.

El plazo total de la pasantía será de **5 meses** continuos y se deberá prever una prestación de servicios de **20 horas/semana/mujer**.

En caso de enfermedad o imposibilidad de una pasante a continuar su proceso de formación, se identificará y seleccionará a otra mujer dentro de las dos siguientes semanas de su notificación, preferentemente que haya pasado por el proceso de formación en la comunidad de manera a no bajar la cuota mínima establecida en los pliegos.

El Contratante promueve que una vez finalizado el plazo de pasantía, las contratistas incorporen en su plantilla de personal permanente, a las pasantes que hayan obtenido una calificación positiva en el desempeño de sus tareas.

Las obligaciones del contratista incluyen:

i. Proveer equipo de protección personal de calidad a todas las mujeres: casco, chaleco reflectante, guantes, gafas y botas punta metálica, en función a los requerimientos de los oficios asignados.
ii. Contratar y mantener vigentes para todas las mujeres que formarán parte del programa de pasantías, los seguros que se indican en la cláusula 18 de la Sección VII- Condiciones Generales del Contrato y Sección VIII Condiciones Especiales del Contrato.
iii. Desarrollar un convenio o contrato de pasantía con cada una de las mujeres que participará en el programa de pasantías. Este documento debe incluir los detalles sobre la duración de la pasantía, el monto que la mujer recibirá como estipendio, los horarios de trabajo, los detalles sobre el seguro y las condiciones de contratación, entre otros.
iv. Atribuir responsabilidades de ejecución en la obra durante la duración de las pasantías.
v. Asignar a un empleado de planta con amplia experiencia en las labores a ser desarrolladas por las mujeres para que sea el mentor y las apoye durante el periodo de pasantías.
vi. Garantizar el pago regular de los estipendios al grupo de mujeres que serán reconocidos por el MOPC en cada certificado de obras.
vii. El valor de los estipendios del literal anterior deberá ser transferido **íntegramente** a cada pasante sin efectuar ningún descuento en concepto de cargas administrativas, sociales, entre otros.

g. Informe de Implementación del Plan de Género al Final del periodo de Pasantía y Final de Obra:

Al finalizar el programa de pasantía, el contratista deberá de presentar un informe de evaluación de la implementación del Plan de Género.

El informe debe tener un máximo de 20 páginas, e incluir, entre otros:

i. fotografías de las pasantes realizando las actividades;
ii. un resumen con las horas de trabajo de las pasantes, los tipos de actividades que realizaron durante las prácticas, las dificultades técnicas que las pasantes pudiesen haber tenido durante la pasantía;
iii. las fechas de ejecución de las distintas actividades desarrolladas en el marco del plan y la lista de asistencia;
iv. una evaluación general que incluya las dificultades y beneficios del programa, recomendaciones para mejorar futuras iniciativas similares, entre otros.

Esta lista de actividades no es exhaustiva y sólo busca proveer parámetros de posibles temas que se deberían incluir en dicho informe.

Igualmente, al finalizar la obra, en caso de que la contratista haya incorporado una o más mujeres que habían formado parte de las pasantías o las capacitaciones, dentro de la plantilla del personal de obra, se deberá de presentar un informe con la evaluación correspondiente a este periodo.

02.3.2 Ajustes a documentos propuesta técnico/económica.

a. Inclusión del Plan de Género en el Cronograma de Trabajo

El cronograma de trabajo a ser presentado por el contratista, debe incluir una sección específica donde se detalle el cronograma de cumplimiento de las diferentes actividades que forman parte de este Plan, detallando el calendario de realización de los talleres de capacitación, curso de sensibilización, pasantías, etc.

b. Documentaciones que deberán acompañar la certificación de los talleres de capacitación y pasantías

Para el componente Instalaciones y Servicios Especializados, la certificación de los ítems correspondiente a talleres de capacitación y pasantías, deberán estar acompañadas por el listado de asistencia de las personas que participan de los mismos, la cual detallará como mínimo los siguientes aspectos:

Orden	Nombre y Apellido del Participante	C.I.P N°	Firma del participante
1			
2			
3			
…			
n			

Las planillas de asistencia deberán estar avaladas, firma mediante, por la Fiscalización de Obras (Ingeniero) y la Supervisión de Obras, los cuales verificarán el cumplimiento del desarrollo de los cursos y pasantías.

Así mismo, las Contratistas deberán adjuntar, al menos una vez y en caso de reemplazos, la fotocopia de la Cédula de Identidad Policial de las personas participantes, sumado a las fotocopias de los certificados de cumplimiento emitidos por parte de la empresa/institución que otorga los cursos de especialización.

c. Mecanismos de Supervisión y Monitoreo

La Fiscalizacion de las obras (o el Ingeniero) será responsable de velar por el cumplimiento de la implementación de este Plan, aprobando las certificaciones en función al desarrollo y cumplimiento de las distintas actividades previstas.

La Supervisión de Obras respaldará el acompañamiento de las actividades a fin de certificar el cumplimiento correcto de las mismas.

La Dirección de Gestión Socio Ambiental del MOPC velará por la evaluación, supervisión y monitoreo de compromisos establecidos en el plan de trabajo relacionado a la inclusión del enfoque de género.

03. Costos de Operación

Consiste en los gastos correspondientes a mantenimiento de vehículo, seguros, equipos de seguridad para el personal del Contratante y otros rubros que puedan considerarse durante la operación, hasta la recepción provisoria de las obras, que deben ser provistas por la Empresa Contratista adjudicada.

03.1 Realizar un Convenio con una Gasolinera de su elección, de tal forma a proveer 320 lts. /mes de Combustible Gasoil. Los servicios para la provisión deberán cumplir con los siguientes requisitos:

Característica	Especificación Requerida	Especificación Ofrecida	Folio de la Propuesta
Provisión de Cupos/Vales de Combustibles	20 lts c/u		
Sitio de Carga de Combustible	Por lo menos 2 (dos) en Asunción y 4 (cuatro) en el interior del país. En el eje del tramo comprendido entre Asunción al Departamento afectado por las obras.		
Validez del Cupo/Vale	Hasta la recepción provisional de las obras		

Cuadro 03.1 – Características para Provisión de Combustible

03.2 Prever una suma global por mes para cubrir los gastos correspondientes al mantenimiento del vehículo, incluyendo el costo de reparaciones.

03.3 Prever una suma global por mes para cubrir los gastos de seguros contra daños del vehículo, pasajeros y a terceros.

04. Aprobación por parte del MOPC

La Empresa Contratista deberá efectuar una Propuesta en la cual para todas las instalaciones y servicios especializados descritos en el numeral 02, se especifiquen:

04.1 Las características ofrecidas.

04.2 Evidencia de la veracidad de las características ofrecidas a través de los catálogos o Convenio según corresponda.

Dicha Propuesta deberá ser presentada al MOPC para su aprobación dentro de los 7 días posteriores a la firma de Contrato.

Si la Contratista incurre en algún incumplimiento por entrega tardía de cualquiera de los ítems mencionados (Insumos; Movilidad y cupos o vales de combustibles, talleres de capacitación, otros), el Contratante a través de la Fiscalización (Ingeniero), previa advertencia por escrito donde se establecerá el plazo si corresponde para subsanar el incumplimiento, aplicará al Contratista en concepto de penalización (no reintegrable) por el incumplimiento, la cantidad de 0,05% (cinco centésimos por ciento) del monto contractual.

El monto penalizado se deducirá en el certificado mensual inmediatamente posterior a la determinación de la penalidad correspondiente.

05. Método de Medición

Se efectuará la medición de los servicios prestados, avalados por todos los documentos que respalden los servicios debidamente detallados (facturas de combustible, de compras, de alquiler, etc.), conforme a la previsión de gasto mensual a partir del inicio del plazo contractual hasta la recepción provisoria de la obra.

La planilla de medición y el desglose de los servicios prestados, deberá presentarse anexo a los certificados de obra.

La provisión de todo lo requerido deberá estar instalado y/o disponible dentro de los primeros treinta días a partir de recibida la orden de inicio de la obra, excepto los cursos de capacitación y pasantías que podrán iniciarse y llevarse a cabo durante el desarrollo de las obras.

06. Forma de Pago

Los servicios, provisiones e instalaciones medidos conforme al Método de Medición descrito más arriba, se abonarán en forma mensual, correspondiente al ítem "Instalaciones y Servicios especializados". Este precio y pago constituirán la compensación completa por el suministro de las Instalaciones y Servicios, así como la conservación y mantenimiento necesarios durante el período detallado, equipos, servicios, supervisión, imprevistos y otros incidentales necesarios para dar por completado el ítem.