2 AULAS TIPO 5.80 x 6.80
CON TECHO DE TEJAS

MUNICIPALIDAD DE EDELIRA
Av. Padre Daniel Linch e/ Av. San José Obrero
Itapúa- Paraguay

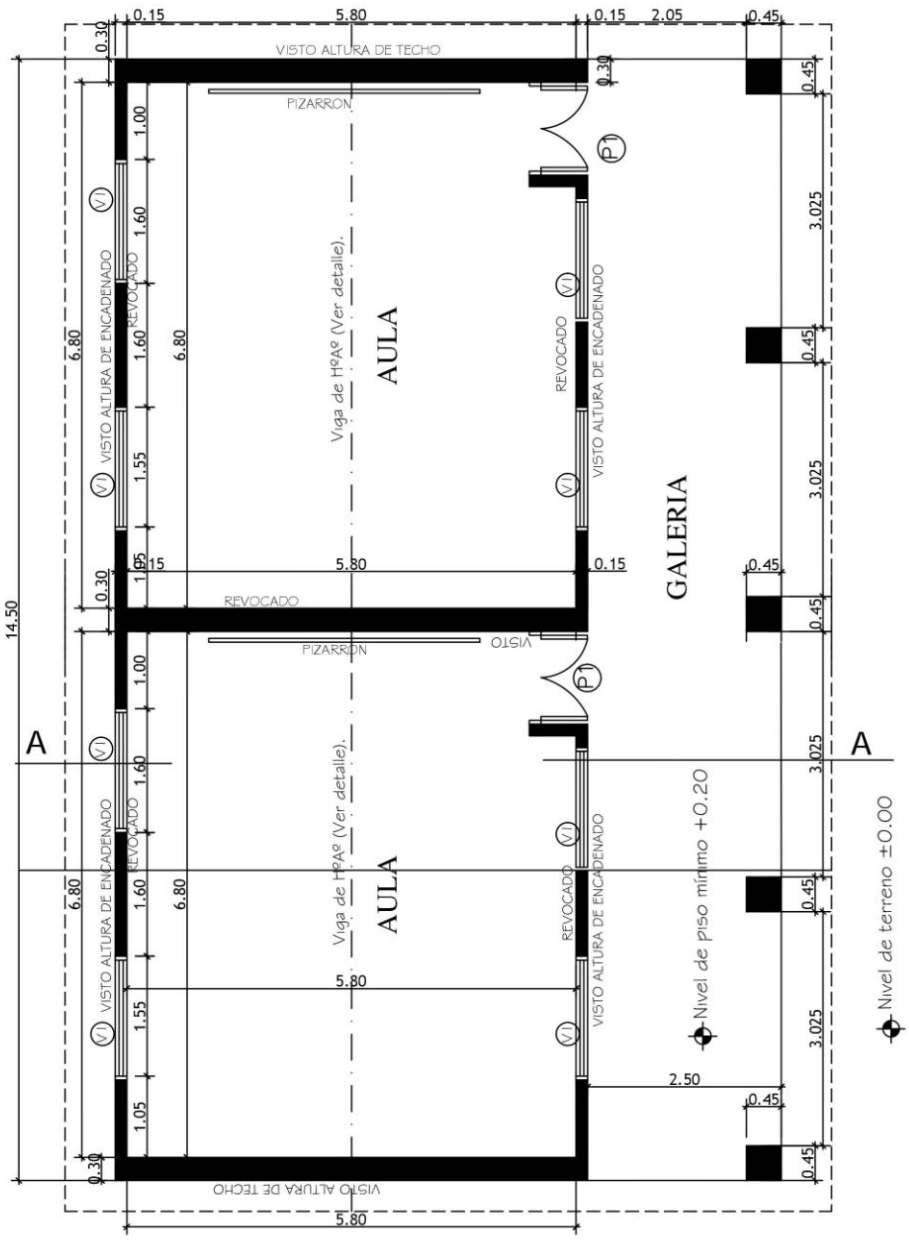

MUNICIPALIDAD DE EDELIRA
Av. Padre Daniel Lisch e/ Av. San José Obrero
Itapúa - Paraguay
Email: edelirasa@hotmail.com Telef:0213270408
Telef: 0213270407
Cel: 0983588075

01

2 Aulas tipo 5.80 x 6.80 con techo de tejas	PLANTA ARQUITECTONICA	Esc.: 1/75

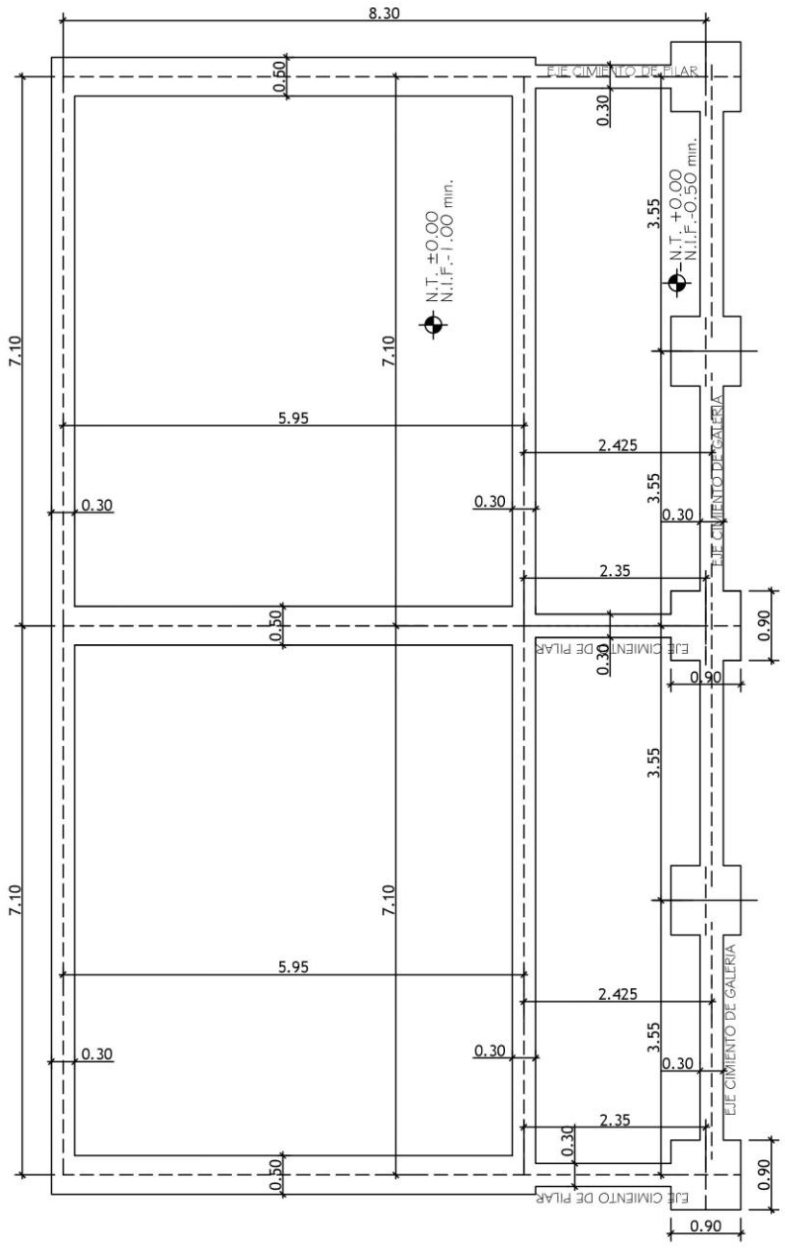

MUNICIPALIDAD DE EDELIRA
Av. Padre Daniel Linch c/ Av. San José Obrero
Itapúa- Paraguay
Telef. 021327040?
Cel: 0985588075
Email: edelirauoc@hotmail.comTelef:021327040

02

2 Aulas tipo 5.80 x 6.80 con techo de tejas	PLANTA FUNDACION	Esc.: 1/75

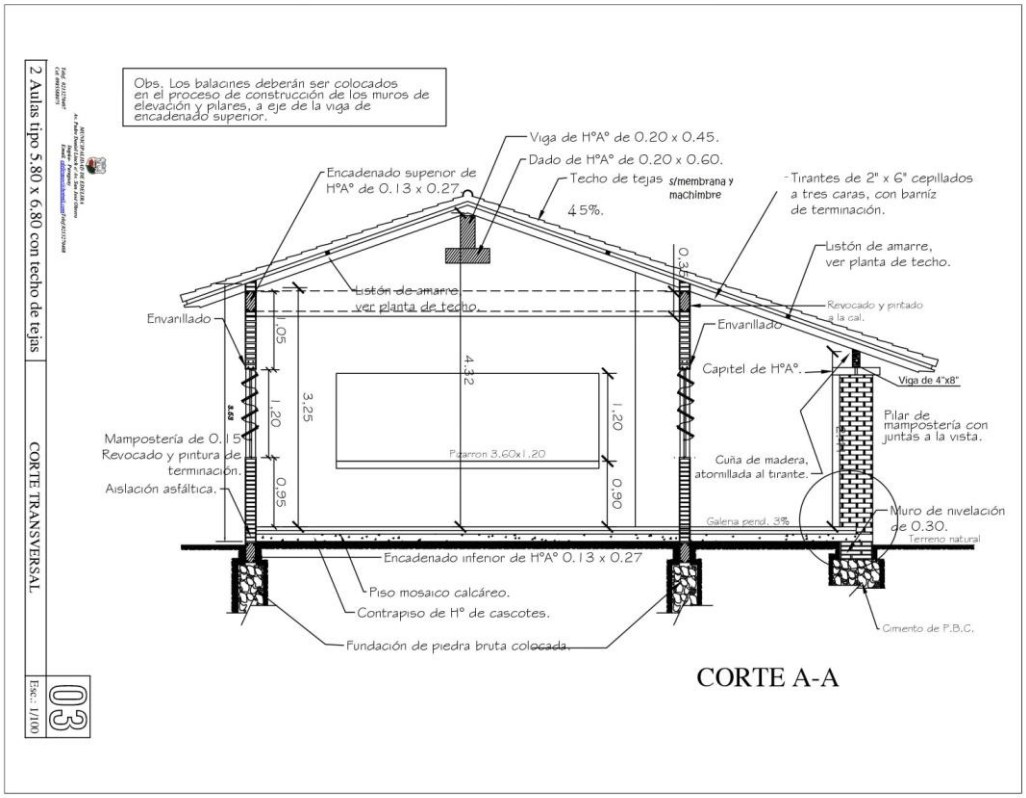

CORTE A-A

2 Aulas tipo 5.80 x 6.80 con techo de tejas | CORTE TRANSVERSAL | 03 | Esc.: 1/100

45% .

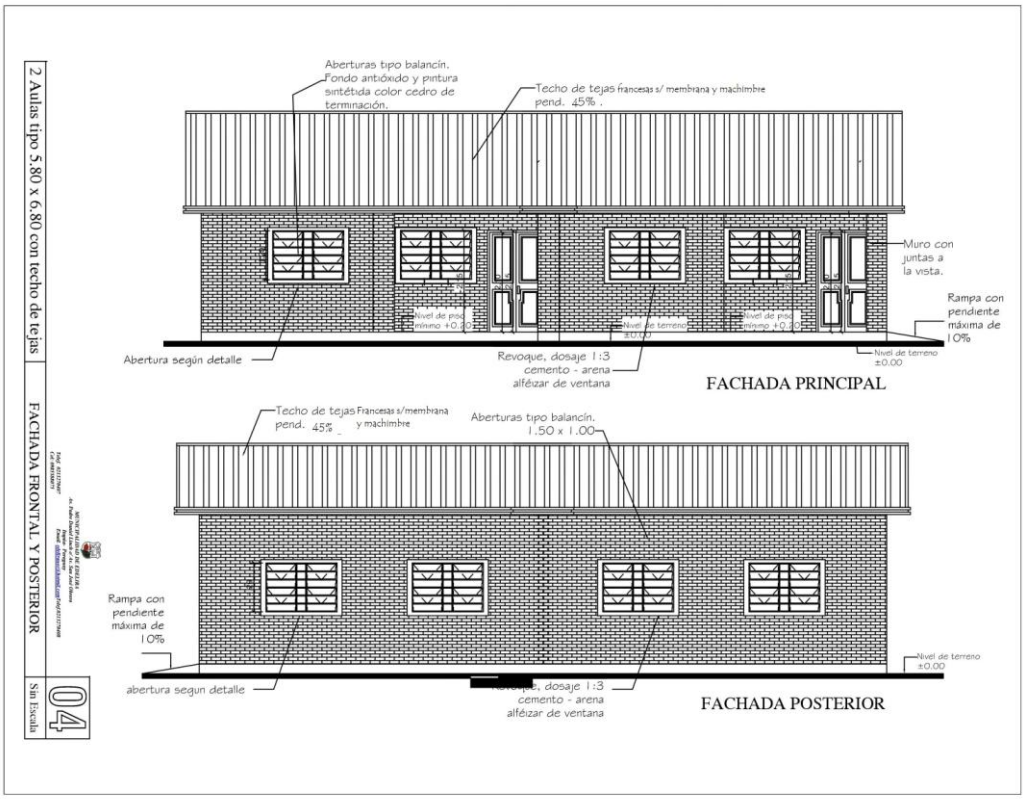

2 Aulas tipo 5.80 x 6.80 con techo de tejas

FACHADA FRONTAL Y POSTERIOR

Sin Escala

04

VIGA Y DADO DE HºAº

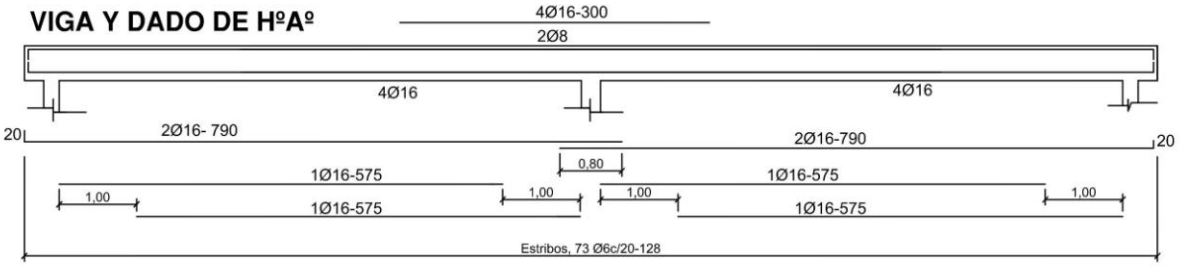

Viga H°A° 0.20x0.45

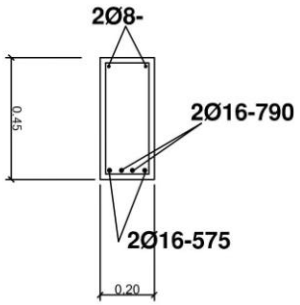

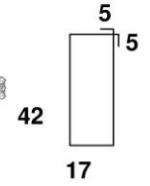

DADO DE Hº Aº DE 0.20 X 0.25 X 0.60

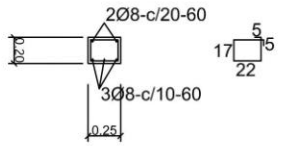

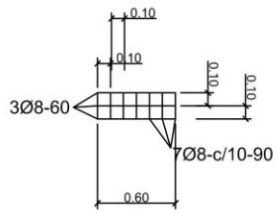

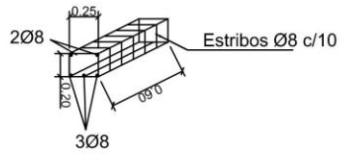

ENCADENADO SUPERIOR E INFERIOR

PAREDES DE 0.15 Y DE 0.30

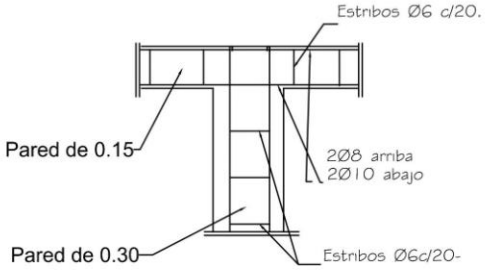

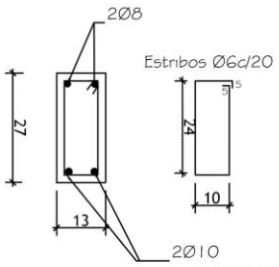

PARED DE 0.15

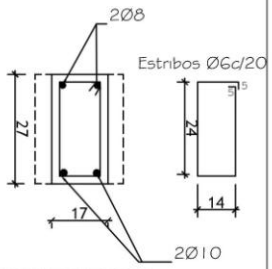

PARED DE 0.30

2 Aulas tipo 5.80 x 6.80 con techo de tejas

DETALLES ESTRUCTURAS DE H°A°

Sin Escala

07

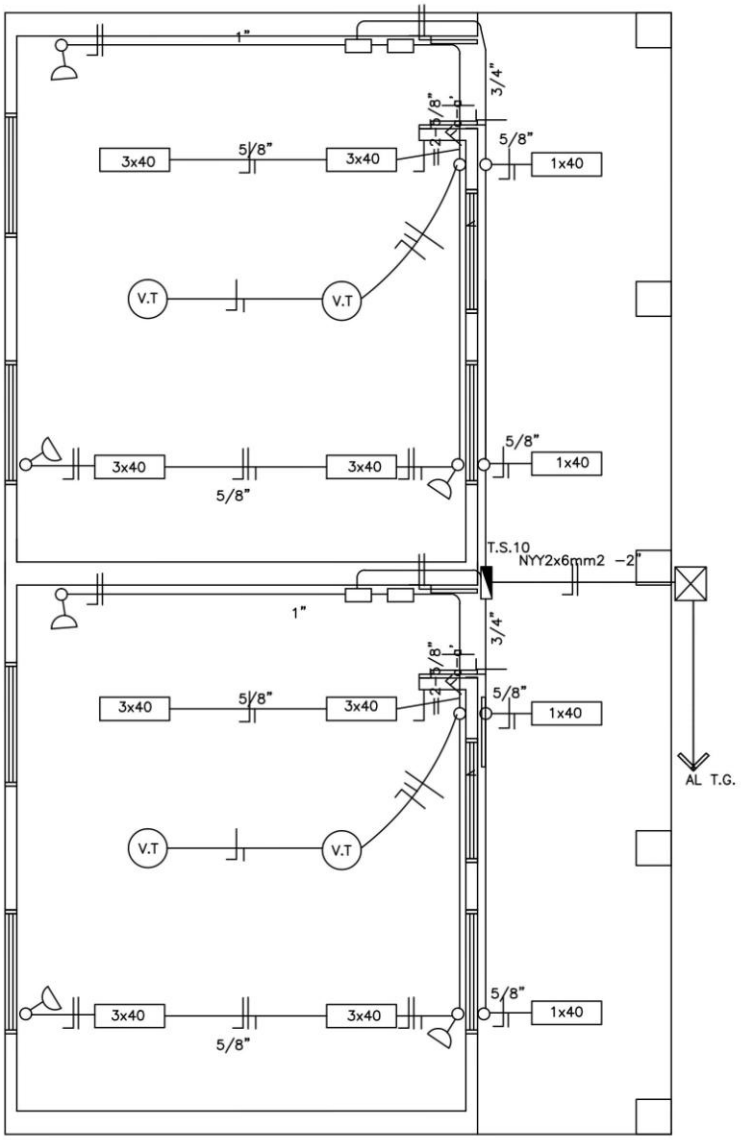

Observaciones:

*Los artefactos fluorescente son de 3x40W.
*Los artefactos fluorescentes deben ir colgados.
*Los condutores no acotados son de 2mm2.
*Los fluorescentes deben tener capacitores.
*Los TC son tableros de comando de luces y tomas.
*Los TCV son tableros de comando de ventiladores.

MUNICIPALIDAD DE EDELIRA
Av. Padre Daniel Linch y/ Av. San José Obrero
Itapúa- Paraguay
Telef. 0213270407 Email. edelirauoc@hotmail.comTelef.0213270408
Cel: 0985588075

09

2 Aulas tipo 5.80 x 6.80 con techo de tejas	PLANTA INSTALACION ELECTRICA	Esc.: 1/75

DETALLE DADO DE Ho. Ao

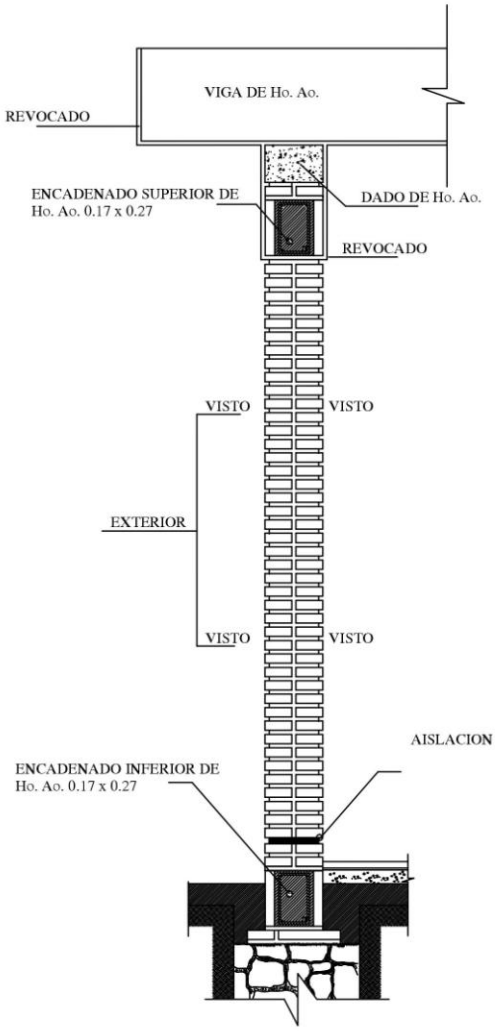

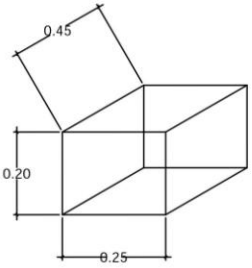

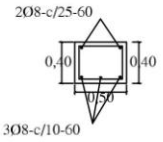

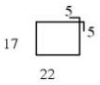

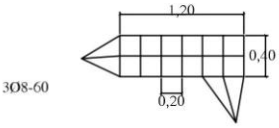

OBS.:

EN LOS CASOS DE QUE EL AULA SEA
CONSTRUIDA COMO ULTIMA DEL BLOQUE
LA PARED EXTERIOR LLEVARA LOS LADRILLOS
CON JUNTAS A LA VISTA HASTA
LA ALTURA DE TECHO, LA VIGA Y EL DADO
DE Ho. Ao. SERAN REVOCADOS.
SI EL AULA A CONSTRUIR ES ANEXA LA
PARED TRANSVERSAL SERA CON JUNTAS
A LA VISTA A AMBOS LADOS HASTA EL
ENCADENADO SUPERIOR Y REVOCADO
HASTA EL TECHO, TAMBIEN LA VIGA Y EL DADO.

MUNICIPALIDAD DE EDELIRA
Av. Padre Daniel Linch e/ Av. San José Obrero
Itapúa- Paraguay
Email. edelirauoc@hotmail.com Telef.0213270408
Telef. 0213270407
Cel: 0985588075

10

2 Aulas tipo 5.80 x 6.80 con techo de tejas	DETALLES VARIOS	Sin Escala

PUERTA DE ACCESO - TABLERO
(ABRE HACIA AFUERA)

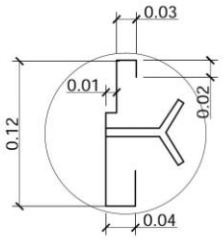

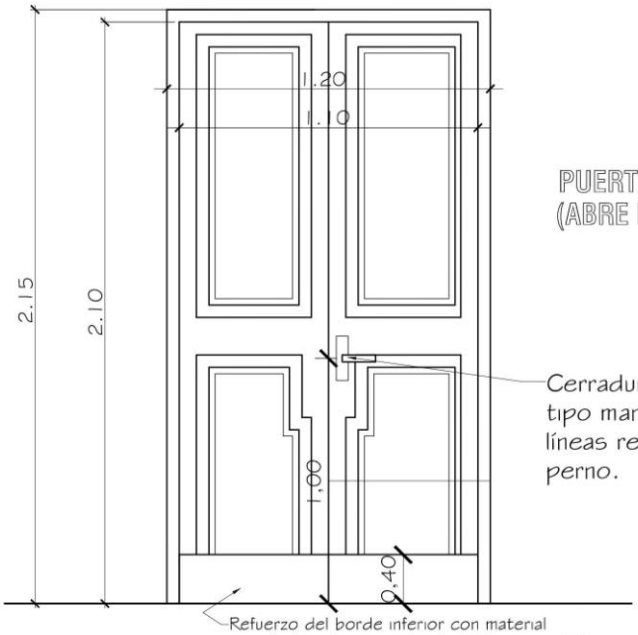

PUERTA DE ACCESO - TABLERO
(ABRE HACIA AFUERA)

Cerradura con picaporte tipo manija en diseño de líneas rectas con doble perno.

Refuerzo del borde inferior con material resistente a los impactos (metálico o similar)

Observaciones:
* El modelo de la puerta tablero puede variar, lo importante es respetar las medidas indicadas.
* Se debe eliminar el uso del sistema tambor circular en las cerraduras.

MUNICIPALIDAD DE EDELIRA
Av. Padre Daniel Linch e/ Av. San José Obrero
Itapúa- Paraguay
Telef. 0213270407 Email: edelirasoc@hotmil.com Telef.0213270408
Cel: 0985588075

11

2 Aulas tipo 5.80 x 6.80 con techo de tejas	DETALLE ABERTURAS	Sin Escala

OBSERVACIONES: * LAS MEDIDAS PRESENTADAS EN ESTE DETALLE DEBEN SER RESPETADAS POR EL HERRERO CONTRATADO.
* COLOCAR LOS BALANCINES EN LA PARTE INTERNA PARA EVITAR QUE LOS COMANDOS TOPEN CON LOS MISMOS.

DETALLE DE BALANCINES

M MOVIL
F FIJO

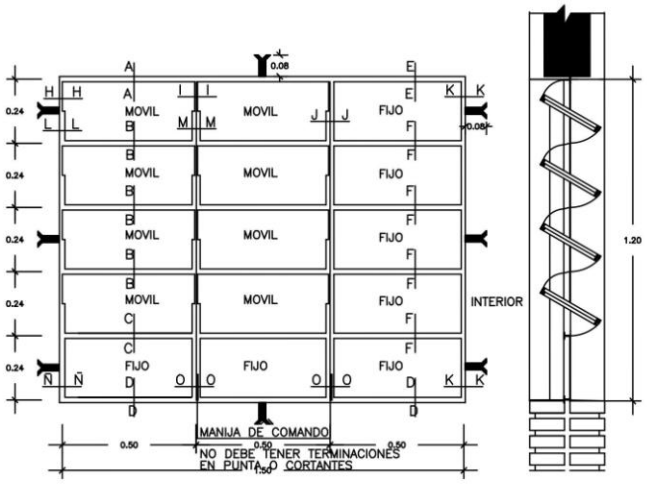

VENTANA BALANCIN TIPO C

MUNICIPALIDAD DE EDELIRA
Av. Padre Daniel Linch s/ Av. San José Obrero
Itapúa- Paraguay
Telef. 0213270407
Cel: 0985588075
Email: edelirauoc@hotmail.com Telef.0213270408

2 Aulas tipo 5.80 x 6.80 con techo de tejas	DETALLE ABERTURAS	Sin Escala

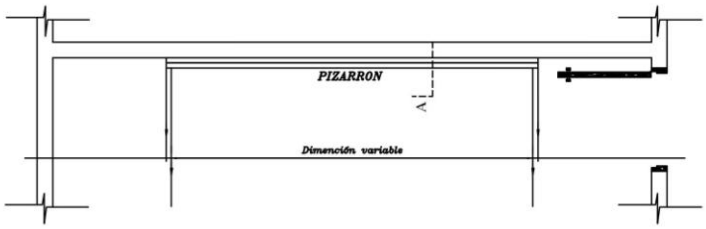

UBICACIÓN DEL PIZARRÓN

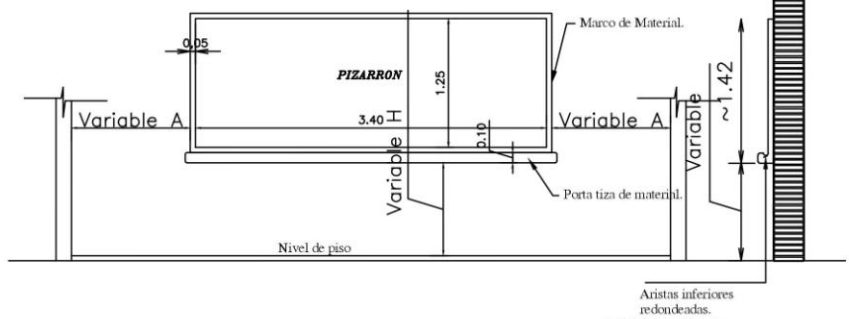

ALZADO FRONTAL

CORTE A

CONSTRUCCION DE PIZARRON EMPOTRADO EN MURO

ESPECIFICACIONES TECNICAS

* 1- Sobre el muro de ladrillo marcar las dimenciones recomendadas preparar el marco de material y porta tiza con ladrillos empotrados, revocados posteriormente con mortero, cemento-arena(1:3), dandole una terminación redondeada en las aristas interiores.

* 2- En la zona de pizarrón propiamente, aplicar una azotada con hidrófugo(ceresita), posteriormente revoque con mortero cemento-arena(1:3), y aplicación de tres manos de enduido plastico, con textura de terminación luego de la cantidad de alizado necesarios.

* 3- Aplicar sellador o fijador plástico, posteriormente aplicar tres manos de pintura sintética para pizarrón color verde pizarra, en el marco y portatiza luego del mismo proseso pintura sitéticas color gris.

OBSERVACION

* 1- PARA ESCUELA	* 2- PARA COLEGIO
(A) 1.15 mts.	(A) 1.70 mts.
(H) 0.70 mts.	(H) 0.80 mts.

MUNICIPALIDAD DE EDELIRA
Av. Padre Daniel Linch e/ Av. San José Obrero
Itapúa- Paraguay
Telef. 0213270407 Email: edelirauoc@hotmil.com Telef.0213270408
Cel: 0985588075

13

2 Aulas tipo 5.80 x 6.80 con techo de tejas	DETALLE PIZARRON	Sin Escala