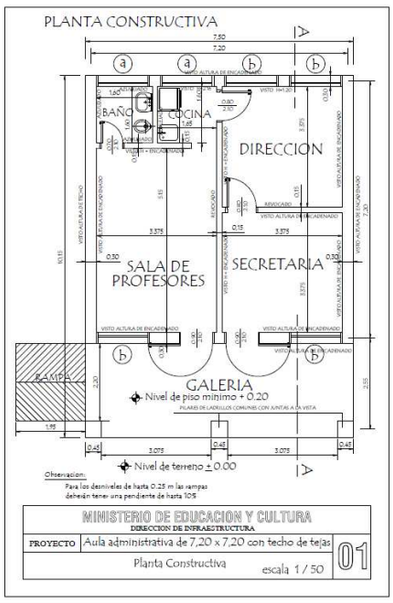
PLANTA CONSTRUCTIVA
BAÑO
COCINA
DIRECCION
SALA DE PROFESORES
SECRETARIA
GALERIA
RAMPA
Nivel de piso mínimo + 0.20
Nivel de terreno ± 0.00
Observacion:
Para los desniveles de hasta 0.25 m las rampas deberán tener una pendiente de hasta 10%
MINISTERIO DE EDUCACION Y CULTURA
DIRECCION DE INFRAESTRUCTURA
PROYECTO
Aula administrativa de 7,20 x 7,20 con techo de tejas
Planta Constructiva
escala 1 / 50
01

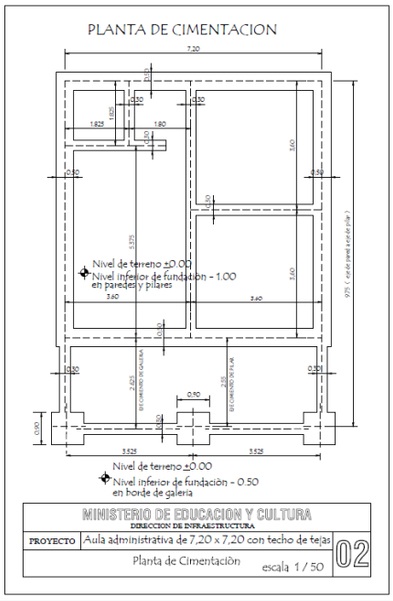
PLANTA DE CIMENTACION
Nivel de terreno ±0.00
Nivel inferior de fundación - 1.00 en paredes y pilares
Nivel de terreno ±0.00
Nivel inferior de fundación - 0.50 en borde de galería
MINISTERIO DE EDUCACION Y CULTURA
DIRECCION DE INFRAESTRUCTURA
PROYECTO
Aula administrativa de 7,20 x 7,20 con techo de tejas
Planta de Cimentación
escala 1 / 50
02

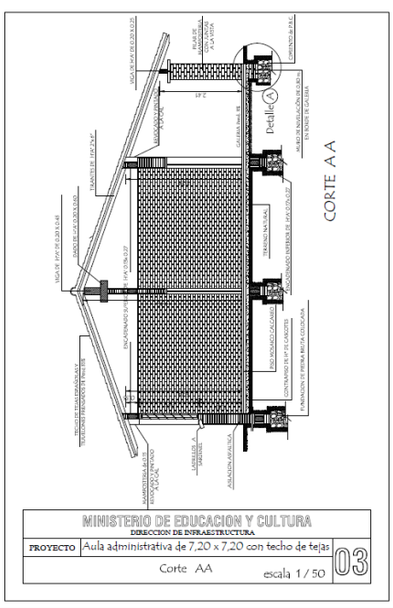
CORTE A-A
Detalle A
MINISTERIO DE EDUCACION Y CULTURA
DIRECCION DE INFRAESTRUCTURA
PROYECTO
Aula administrativa de 7,20 x 7,20 con techo de tejas
Corte AA
escala 1 / 50
03

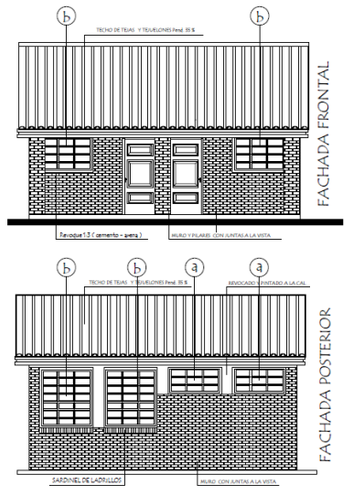

MINISTERIO DE EDUCACION Y CULTURA

PROYECTO	Aula administrativa de 7,20 x 7,20 con techo de tejas	04
Fachadas	escala 1 / 50	

PLANTA DE TECHO

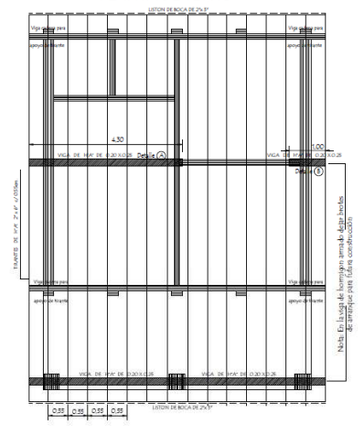

Observación :
Los aleros extremos del bloques serán de 0.40m. y los aleros longitudinales del bloque serán de 0.70 m. contados del lado de la galería aparte de la viga de apoyo del tirante y en el opuesto aparte del muro .-

MINISTERIO DE EDUCACION Y CULTURA
DIRECCION DE INFRAESTRUCTURA

PROYECTO	Aula administrativa de 7,20 x 7,20 con techo de tejas	05
Planta de Techo	escala 1 / 50	

INSTALACION ELECTRICA
UBICACION DE ARTEFACTOS Y ELECTRODUCTOS

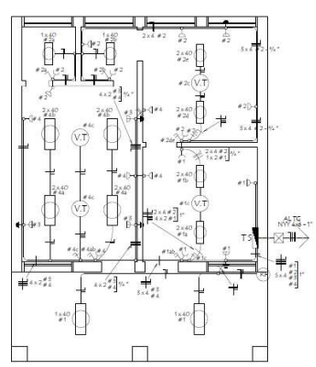

MINISTERIO DE EDUCACION Y CULTURA
DIRECCION DE INFRAESTRUCTURA

PROYECTO	Aula administrativa de 7,20 x 7,20 con techo de tejas	06
Instalación Eléctrica	escala 1 / 50	

Detalle de Ventana Balancin

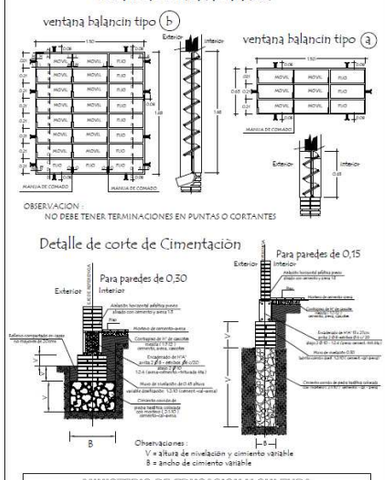

MINISTERIO DE EDUCACION Y CULTURA DIRECCION DE INFRAESTRUCTURA		
PROYECTO	Aula administrativa de 7,20 x 7,20 con techo de tejas	09
Detalle de balancin y cimiento	sin escala	

Detalle de Encadenados de H° A°

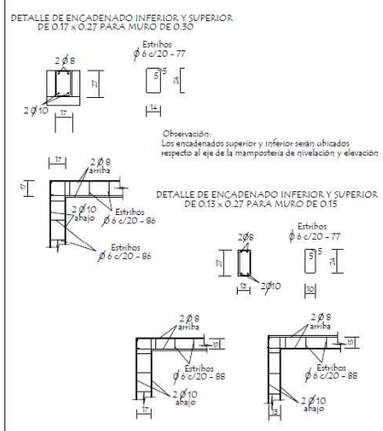

MINISTERIO DE EDUCACION Y CULTURA DIRECCION DE INFRAESTRUCTURA		
PROYECTO	Aula administrativa de 7,20 x 7,20 con techo de tejas	10
Detalle de Encadenado	sin escala	

Detalle de Capitel

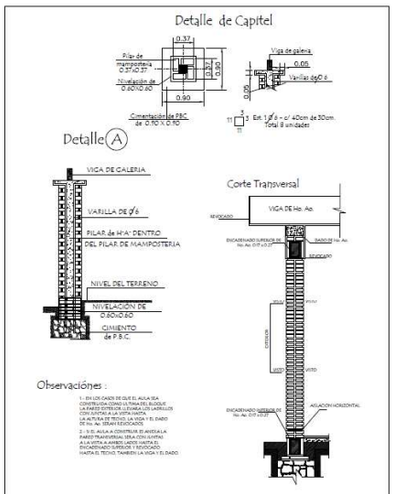

Observaciónes :

1 - EN LOS CASOS DE QUE EL AULA SEA CONSTRUIDA COMO ULTIMA DEL BLOQUE LA PARED EXTERIOR LLEVARA LOS LADRILLOS COMO SE VE EN LA VISTA A VISTA Y EL DADO DE Hº. Aº. SERA EXTERIOR A VISTA Y EL DADO DE Hº. Aº. SERAN EDUCADOS.

2 - S.D. AULA A CONSTRUIR EL AVISE A LA PARED TRANSVERSAL LEVA CON LANTAU A LA VISTA A AMBOS LADOS HASTA EL ENCADENADO SUPERIOR DE Hº. Aº. INCLUYE EL TECHO, TAMBIEN LA VIGA Y EL DADO

MINISTERIO DE EDUCACION Y CULTURA DIRECCION DE INFRAESTRUCTURA		
PROYECTO	Aula administrativa de 7,20 x 7,20 con techo de tejas	11
Detalle de Pilares	sin escala	

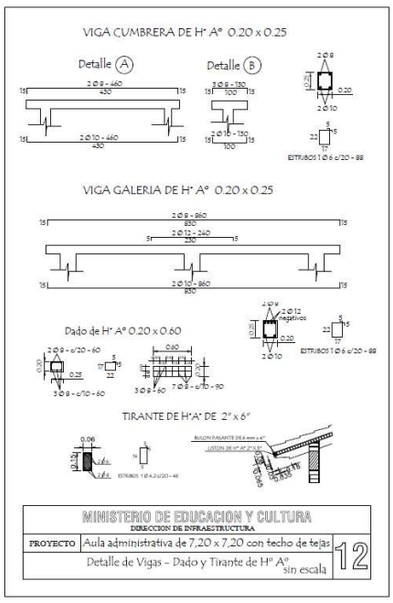
VIGA CUMBRERA DE H° A° 0.20 x 0.25
Detalle A
Detalle B
VIGA GALERIA DE H° A° 0.20 x 0.25
Dado de H° A° 0.20 x 0.60
TIRANTE DE H°A° DE 2" x 6"
MINISTERIO DE EDUCACION Y CULTURA
DIRECCION DE INFRAESTRUCTURA
PROYECTO
Aula administrativa de 7,20 x 7,20 con techo de tejas
Detalle de Vigas - Dado y Tirante de H° A°
sin escala
12

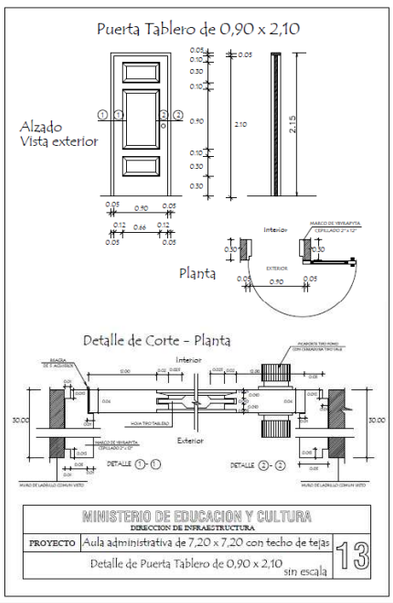
Puerta Tablero de 0,90 x 2,10
Alzado
Vista exterior
Planta
Interior
Exterior
Detalle de Corte - Planta
MINISTERIO DE EDUCACION Y CULTURA
DIRECCION DE INFRAESTRUCTURA
PROYECTO
Aula administrativa de 7,20 x 7,20 con techo de tejas
Detalle de Puerta Tablero de 0,90 x 2,10
sin escala
13

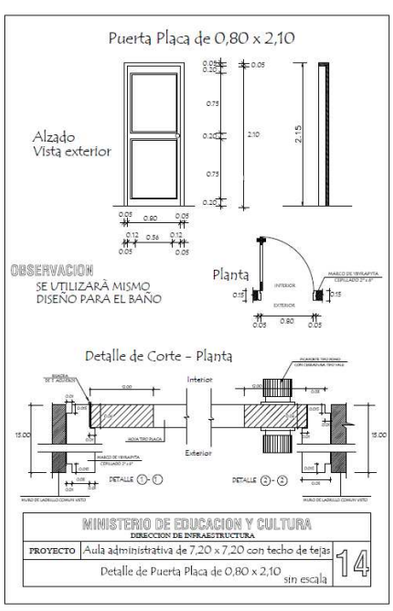
Puerta Placa de 0,80 x 2,10
Alzado
Vista exterior
OBSERVACION
SE UTILIZARÁ MISMO
DISEÑO PARA EL BAÑO
Planta
Interior
Exterior
Detalle de Corte - Planta
MINISTERIO DE EDUCACION Y CULTURA
DIRECCION DE INFRAESTRUCTURA
PROYECTO
Aula administrativa de 7,20 x 7,20 con techo de tejas
Detalle de Puerta Placa de 0,80 x 2,10
sin escala
14

Planchuela de Suleciòn de Ventilador a Tirante de H° A°

Ubicaciòn de ventilador

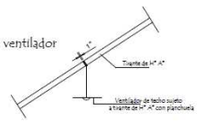

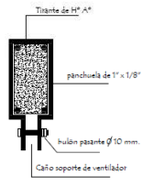

Detalle de planchuela

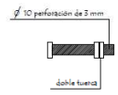

Detalle de bulòn

MINISTERIO DE EDUCACION Y CULTURA DIRECCION DE INFRAESTRUCTURA		
PROYECTO	Aula administrativa de 7,20 x 7,20 con techo de tejas	15
	Detalle de Planchuela para Ventilador sin escala	