N°	Obra
1	Cordón cuneta, A=0.80 m
2	Cordón normal
3	Cordón enterrado
4	D.D.S.
5	Cuneta Revestida
6	Badén de H° Fck >=21 Mpa, A=2.0m, L= Variable
7	Revestimiento Vegetal con tepes

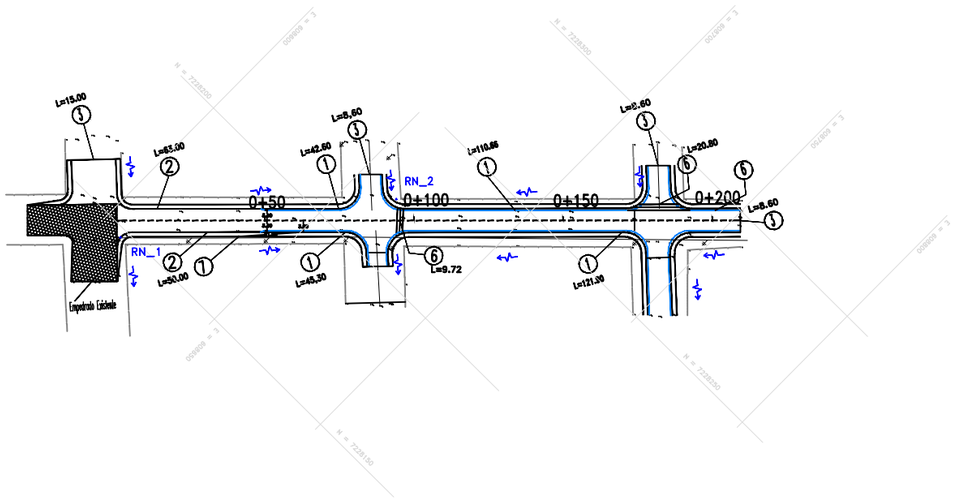

SECCION TIPO

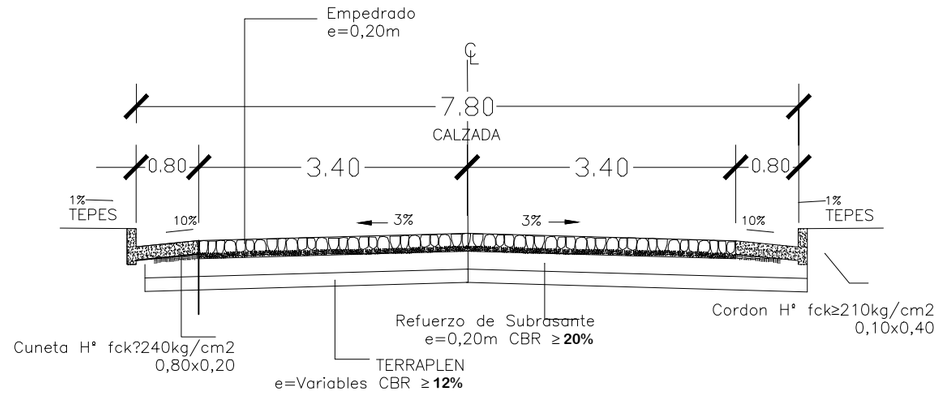

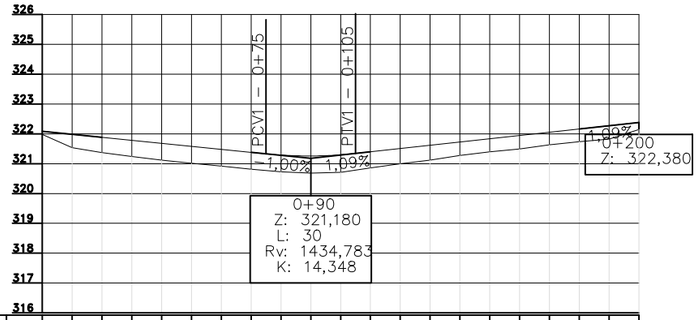

PK	Cotas del Terreno	Cotas del Proyecto	Cota Roja
0	321,98	322,08	0,10
0+10	321,54	321,98	0,44
0+20	321,37	321,88	0,51
0+30	321,24	321,78	0,54
0+40	321,12	321,68	0,56
0+50	321,02	321,58	0,56
0+60	320,92	321,48	0,56
0+70	320,81	321,38	0,57
0+80	320,73	321,29	0,56
0+90	320,69	321,26	0,57
0+100	320,71	321,30	0,59
0+110	320,86	321,40	0,54
0+120	321,00	321,51	0,51
0+130	321,12	321,62	0,50
0+140	321,28	321,73	0,45
0+150	321,40	321,83	0,44
0+160	321,50	321,94	0,45
0+170	321,63	322,05	0,42
0+180	321,73	322,16	0,43
0+190	321,82	322,27	0,45
0+200	322,15	322,38	0,23

CORDON CUNETA EN AREA URBANA

DIMENSIONES EN "Cm"

Fuera de escala

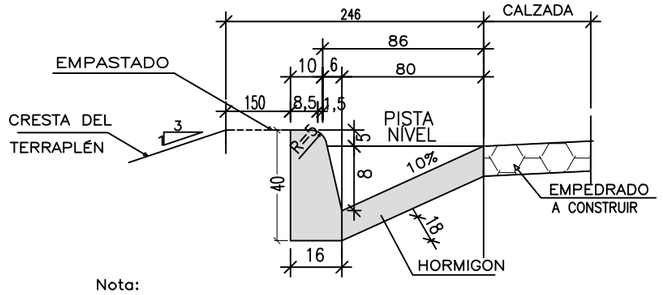

Nota:

1. Para cordones A=0.8 – Pend = 10% = 0.06m
2. Junta transversal entre 10 y 30 m
3. Consumo m3/ml =0.22

Baden de H° fck≥240kg/cm2
e=0,20m

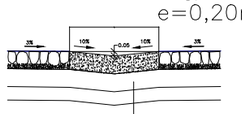

Refuerzo de Subrasante
e=0,15m CBR ≥40%

PARAMETROS DE DISEÑO
1.- Vel. Directriz = 30 - 60 Km/h
2.- Bombeo calzada = 3 %
3.- Bombeo banquina = 4 %
4.- Ancho de calzada = 3.25 m

5.- Unidad de medida en metros salvo indica_ción contraria

MUNICIPALIDAD DE YHU

DIRECCION DE OBRAS PUBLICA

DISEÑO FINAL DE INGENIERIA

PAVIMENTO TIPO EMPEDRADO CALLES URBANA

PLANIALTIMETRIA-ZONA URBANA CALLE 1-2 - 0+000 AL 0+200	ESCALAS: H: 1:2000 V: 1: 200	LAMINA: **DG - 1/1**